



Diário Oficial do

MUNICÍPIO

PODER EXECUTIVO • BAHIA

PREFEITURA MUNICIPAL DE LICÍNIO DE ALMEIDA

IMPRESSA ELETRÔNICA

Lei nº 12.527



A Lei nº 12.527, sancionada pela Presidente da República em 18 de novembro de 2011, tem o propósito de regulamentar o direito constitucional de acesso dos cidadãos às informações públicas e seus dispositivos são aplicáveis aos três Poderes da União, Estados, Distrito Federal e Municípios.

A publicação da **Lei de Acesso a Informações** significa um importante passo para a consolidação democrática do Brasil e torna possível uma maior participação popular e o controle social das ações governamentais, o acesso da sociedade às informações públicas permite que ocorra uma melhoria na gestão pública.

Veja ao lado onde solicitar mais informações e tirar todas as dúvidas sobre esta publicação.

Atendimento ao Cidadão

Presencial



Praça 2 de Julho, 33 -
LICÍNIO DE ALMEIDA
- BAHIA

Telefone



(77) 3463-2267 /
3463-2264

Horário



Segunda a sexta-feira,
das 08:00 às 13:00
horas.

Diário Oficial Eletrônico: Agilidade e Transparência



Efetivando o compromisso de cumprir a **Lei de Acesso à Informação** e incentivando a participação popular no controle social, o **Diário Oficial Eletrônico**, proporciona rapidez no processo de administração da documentação dos atos públicos de maneira eletrônica, com a **segurança da certificação digital**.

Assim, Graças ao Diário Oficial Eletrônico, todos os atos administrativos se tornam públicos e acessíveis para qualquer cidadão, de forma **rápida e transparente**, evitando o desconhecimento sobre as condutas do Poder Público.

Um dos aspectos interessantes é a sua divisão por temas para que a consulta seja facilitada. Assim, o Diário Oficial é segmentado em partes: emendas constitucionais, leis, decretos, resoluções, instruções normativas, portarias e outros atos normativos de interesse geral;



RESUMO

LDO

- METAS MENSAS DA DESPESA COM SOMA BIMESTRAL POR LIMITAÇÕES DE EMPENHO ORÇAMENTO DO EXERCÍCIO DE 2020

LOA

- METAS MENSAS DA RECEITA COM SOMATÓRIOS BIMESTRAIS EXERCÍCIO DE 2020

DECRETOS

- ANEXO 01 - QDD - ANALÍTICO DA DESPESA ORÇAMENTO DO EXERCÍCIO DE 2020
- DECRETO FINANCEIRO Nº 164/2019, DE 30 DE DEZEMBRO DE 2019 - APROVA A PROGRAMAÇÃO DA EXECUÇÃO FINANCEIRA DOS ÓRGÃOS, ENTIDADES E FUNDOS DO MUNICÍPIO, PARA O EXERCÍCIO 2020, E DÁ OUTRAS PROVIDÊNCIAS.
- DECRETO QDD Nº165/2019, DE 30 DE DEZEMBRO DE 2019 - APROVA O QUADRO DE DETALHAMENTO DA DESPESA - QDD, PARA O EXERCÍCIO 2020, E DÁ OUTRAS PROVIDÊNCIAS.

LICITAÇÕES

ADJUDICAÇÃO E HOMOLOGAÇÃO

- ADJUDICAÇÃO DO OBJETO PREGÃO PRESENCIAL Nº 021/2019
- HOMOLOGAÇÃO DA LICITAÇÃO PREGÃO PRESENCIAL Nº 021/2019

CONTRATOS

- EXTRATO DE CONTRATO Nº DLC355/2019 - CONTRATADO: LEONE CAETANO DE SOUZA DE LICINIO.
- EXTRATO DE CONTRATO Nº DLC400/2019 - CONTRATADO: NB FARMA DISTRIBUIDORA DE PRODUTOS FARMACÊUTICOS E HOSPITALARES LTDA

Código	Descrição	Orçado	Janeiro	Fevereiro	Março	Abril	Maio	Junho	Julho	Agosto	Setembro	Outubro	Novembro	Dezembro
			Total 1º Bimestre		Total 2º Bimestre		Total 3º Bimestre		Total 4º Bimestre		Total 5º Bimestre		Total 6º Bimestre	
0101 - CAMARA MUNICIPAL														
01 - CAMARA MUNICIPAL														
010000 - Recursos Ordinários														
3000000000	Despesas Correntes	1.458.000,11	121.499,52	121.499,52	121.499,52	121.499,52	121.499,52	121.499,52	121.499,52	121.499,52	121.499,52	121.499,52	121.499,52	121.505,39
				242.999,04		242.999,04		242.999,04		242.999,04		242.999,04		243.004,91
3100000000	Pessoal e Encargos Sociais	1.116.000,04	92.999,63	92.999,63	92.999,63	92.999,63	92.999,63	92.999,63	92.999,63	92.999,63	92.999,63	92.999,63	92.999,63	93.004,11
				185.999,26		185.999,26		185.999,26		185.999,26		185.999,26		186.003,74
3190000000	Aplicações Diretas	1.116.000,04	92.999,63	92.999,63	92.999,63	92.999,63	92.999,63	92.999,63	92.999,63	92.999,63	92.999,63	92.999,63	92.999,63	93.004,11
				185.999,26		185.999,26		185.999,26		185.999,26		185.999,26		186.003,74
3190040000	Contratação por Tempo Determinado	5.000,06	416,67	416,67	416,67	416,67	416,67	416,67	416,67	416,67	416,67	416,67	416,67	416,69
				833,34		833,34		833,34		833,34		833,34		833,36
3190110000	Vencimentos e Vantagens Fixas - Pessoal Civil	910.000,00	75.833,03	75.833,03	75.833,03	75.833,03	75.833,03	75.833,03	75.833,03	75.833,03	75.833,03	75.833,03	75.833,03	75.836,67
				151.666,06		151.666,06		151.666,06		151.666,06		151.666,06		151.669,70
3190130000	Obrigações Patronais	194.999,95	16.249,93	16.249,93	16.249,93	16.249,93	16.249,93	16.249,93	16.249,93	16.249,93	16.249,93	16.249,93	16.249,93	16.250,72
				32.499,86		32.499,86		32.499,86		32.499,86		32.499,86		32.500,65
3190160000	Outras Despesas Variáveis - Pessoal Civil	5.000,06	416,67	416,67	416,67	416,67	416,67	416,67	416,67	416,67	416,67	416,67	416,67	416,69
				833,34		833,34		833,34		833,34		833,34		833,36
3190940000	Indenizações e Restituições Trabalhistas	999,97	83,33	83,33	83,33	83,33	83,33	83,33	83,33	83,33	83,33	83,33	83,33	83,34
				166,66		166,66		166,66		166,66		166,66		166,67
3300000000	Outras Despesas Correntes	342.000,07	28.499,89	28.499,89	28.499,89	28.499,89	28.499,89	28.499,89	28.499,89	28.499,89	28.499,89	28.499,89	28.499,89	28.501,28
				56.999,78		56.999,78		56.999,78		56.999,78		56.999,78		57.001,17
3390000000	Aplicações Diretas	342.000,07	28.499,89	28.499,89	28.499,89	28.499,89	28.499,89	28.499,89	28.499,89	28.499,89	28.499,89	28.499,89	28.499,89	28.501,28
				56.999,78		56.999,78		56.999,78		56.999,78		56.999,78		57.001,17
3390140000	Diárias – Civil	44.999,95	3.749,98	3.749,98	3.749,98	3.749,98	3.749,98	3.749,98	3.749,98	3.749,98	3.749,98	3.749,98	3.749,98	3.750,17
				7.499,96		7.499,96		7.499,96		7.499,96		7.499,96		7.500,15
3390300000	Material de Consumo	70.000,00	5.833,31	5.833,31	5.833,31	5.833,31	5.833,31	5.833,31	5.833,31	5.833,31	5.833,31	5.833,31	5.833,31	5.833,59
				11.666,62		11.666,62		11.666,62		11.666,62		11.666,62		11.666,90
3390330000	Passagens e Despesas com Locomoção	10.000,12	833,34	833,34	833,34	833,34	833,34	833,34	833,34	833,34	833,34	833,34	833,34	833,38
				1.666,68		1.666,68		1.666,68		1.666,68		1.666,68		1.666,72
3390350000	Serviços de Consultoria.	140.000,00	11.666,62	11.666,62	11.666,62	11.666,62	11.666,62	11.666,62	11.666,62	11.666,62	11.666,62	11.666,62	11.666,62	11.667,18
				23.333,24		23.333,24		23.333,24		23.333,24		23.333,24		23.333,80
3390360000	Outros Serviços de Terceiros - Pessoa Física	20.000,00	1.666,66	1.666,66	1.666,66	1.666,66	1.666,66	1.666,66	1.666,66	1.666,66	1.666,66	1.666,66	1.666,66	1.666,74
				3.333,32		3.333,32		3.333,32		3.333,32		3.333,32		3.333,40
3390390000	Outros Serviços de Terceiros - Pessoa Jurídica	50.000,00	4.166,65	4.166,65	4.166,65	4.166,65	4.166,65	4.166,65	4.166,65	4.166,65	4.166,65	4.166,65	4.166,65	4.166,85
				8.333,30		8.333,30		8.333,30		8.333,30		8.333,30		8.333,50
3390400000	Serviços de Tecnologia da Informação e Comunicação - PJ	5.000,06	416,67	416,67	416,67	416,67	416,67	416,67	416,67	416,67	416,67	416,67	416,67	416,69
				833,34		833,34		833,34		833,34		833,34		833,36

Código	Descrição	Orçado	Janeiro	Fevereiro	Março	Abril	Maior	Junho	Julho	Agosto	Setembro	Outubro	Novembro	Dezembro
			Total 1º Bimestre		Total 2º Bimestre		Total 3º Bimestre		Total 4º Bimestre		Total 5º Bimestre		Total 6º Bimestre	
MUNICÍPIO DE LICÍNIO DE ALMEIDA														
CONSOLIDADO GERAL														
BAHIA														
14.108.286/0001-38														
METAS MENSIS DA DESPESA COM SOMA BIMESTRAL POR LIMITAÇÕES DE EMPENHO														
ORÇAMENTO DO EXERCÍCIO DE 2020														
0101 - CAMARA MUNICIPAL														
01 - CAMARA MUNICIPAL														
010000 - Recursos Ordinários														
33909100000	Sentenças Judiciais	999,97	83,33	83,33	83,33	83,33	83,33	83,33	83,33	83,33	83,33	83,33	83,33	83,34
				166,66		166,66		166,66		166,66		166,66		166,67
33909200000	Despesas de Exercícios Anteriores	999,97	83,33	83,33	83,33	83,33	83,33	83,33	83,33	83,33	83,33	83,33	83,33	83,34
				166,66		166,66		166,66		166,66		166,66		166,67
40000000000	Despesas de Capital	41.999,94	3.499,98	3.499,98	3.499,98	3.499,98	3.499,98	3.499,98	3.499,98	3.499,98	3.499,98	3.499,98	3.499,98	3.500,16
				6.999,96		6.999,96		6.999,96		6.999,96		6.999,96		7.000,14
44000000000	Investimentos	41.999,94	3.499,98	3.499,98	3.499,98	3.499,98	3.499,98	3.499,98	3.499,98	3.499,98	3.499,98	3.499,98	3.499,98	3.500,16
				6.999,96		6.999,96		6.999,96		6.999,96		6.999,96		7.000,14
44900000000	Aplicações Diretas	41.999,94	3.499,98	3.499,98	3.499,98	3.499,98	3.499,98	3.499,98	3.499,98	3.499,98	3.499,98	3.499,98	3.499,98	3.500,16
				6.999,96		6.999,96		6.999,96		6.999,96		6.999,96		7.000,14
44905100000	Obras e Instalações	999,97	83,33	83,33	83,33	83,33	83,33	83,33	83,33	83,33	83,33	83,33	83,33	83,34
				166,66		166,66		166,66		166,66		166,66		166,67
44905200000	Equipamentos e Material Permanente	40.000,00	3.333,32	3.333,32	3.333,32	3.333,32	3.333,32	3.333,32	3.333,32	3.333,32	3.333,32	3.333,32	3.333,32	3.333,48
				6.666,64		6.666,64		6.666,64		6.666,64		6.666,64		6.666,80
44906100000	Aquisição de Imóveis	999,97	83,33	83,33	83,33	83,33	83,33	83,33	83,33	83,33	83,33	83,33	83,33	83,34
				166,66		166,66		166,66		166,66		166,66		166,67
TOTAL DA FONTE DE RECURSO:		1.500.000,05	124.999,50	124.999,50	124.999,50	124.999,50	124.999,50	124.999,50	124.999,50	124.999,50	124.999,50	124.999,50	124.999,50	125.005,55
TOTAL DA FONTE DE RECURSO POR BIMESTRE:		1.500.000,05	0,00		0,00		0,00		0,00		0,00		0,00	
TOTAL DA UNIDADE:		1.500.000,05	124.999,50	124.999,50	124.999,50	124.999,50	124.999,50	124.999,50	124.999,50	124.999,50	124.999,50	124.999,50	124.999,50	125.005,55
TOTAL DA UNIDADE POR BIMESTRE:		1.500.000,05	0,00		0,00		0,00		0,00		0,00		0,00	
TOTAL DO ÓRGÃO:		1.500.000,05	124.999,50	124.999,50	124.999,50	124.999,50	124.999,50	124.999,50	124.999,50	124.999,50	124.999,50	124.999,50	124.999,50	125.005,55
TOTAL DO ÓRGÃO POR BIMESTRE:		1.500.000,05	0,00		0,00		0,00		0,00		0,00		0,00	

Código	Descrição	Orçado	Janeiro	Fevereiro	Março	Abril	Maior	Junho	Julho	Agosto	Setembro	Outubro	Novembro	Dezembro
			Total 1º Bimestre		Total 2º Bimestre		Total 3º Bimestre		Total 4º Bimestre		Total 5º Bimestre		Total 6º Bimestre	
0101 - CAMARA MUNICIPAL														
01 - CAMARA MUNICIPAL														
3000000000	Despesas Correntes	1.458.000,11	121.499,52	121.499,52	121.499,52	121.499,52	121.499,52	121.499,52	121.499,52	121.499,52	121.499,52	121.499,52	121.499,52	121.505,39
				242.999,04		242.999,04		242.999,04		242.999,04		242.999,04		243.004,91
3100000000	Pessoal e Encargos Sociais	1.116.000,04	92.999,63	92.999,63	92.999,63	92.999,63	92.999,63	92.999,63	92.999,63	92.999,63	92.999,63	92.999,63	92.999,63	93.004,11
				185.999,26		185.999,26		185.999,26		185.999,26		185.999,26		186.003,74
3190000000	Aplicações Diretas	1.116.000,04	92.999,63	92.999,63	92.999,63	92.999,63	92.999,63	92.999,63	92.999,63	92.999,63	92.999,63	92.999,63	92.999,63	93.004,11
				185.999,26		185.999,26		185.999,26		185.999,26		185.999,26		186.003,74
3190040000	Contratação por Tempo Determinado	5.000,06	416,67	416,67	416,67	416,67	416,67	416,67	416,67	416,67	416,67	416,67	416,67	416,69
				833,34		833,34		833,34		833,34		833,34		833,36
3190110000	Vencimentos e Vantagens Fixas - Pessoal Civil	910.000,00	75.833,03	75.833,03	75.833,03	75.833,03	75.833,03	75.833,03	75.833,03	75.833,03	75.833,03	75.833,03	75.833,03	75.836,67
				151.666,06		151.666,06		151.666,06		151.666,06		151.666,06		151.669,70
3190130000	Obrigações Patronais	194.999,95	16.249,93	16.249,93	16.249,93	16.249,93	16.249,93	16.249,93	16.249,93	16.249,93	16.249,93	16.249,93	16.249,93	16.250,72
				32.499,86		32.499,86		32.499,86		32.499,86		32.499,86		32.500,65
3190160000	Outras Despesas Variáveis - Pessoal Civil	5.000,06	416,67	416,67	416,67	416,67	416,67	416,67	416,67	416,67	416,67	416,67	416,67	416,69
				833,34		833,34		833,34		833,34		833,34		833,36
3190940000	Indenizações e Restituições Trabalhistas	999,97	83,33	83,33	83,33	83,33	83,33	83,33	83,33	83,33	83,33	83,33	83,33	83,34
				166,66		166,66		166,66		166,66		166,66		166,67
3300000000	Outras Despesas Correntes	342.000,07	28.499,89	28.499,89	28.499,89	28.499,89	28.499,89	28.499,89	28.499,89	28.499,89	28.499,89	28.499,89	28.499,89	28.501,28
				56.999,78		56.999,78		56.999,78		56.999,78		56.999,78		57.001,17
3390000000	Aplicações Diretas	342.000,07	28.499,89	28.499,89	28.499,89	28.499,89	28.499,89	28.499,89	28.499,89	28.499,89	28.499,89	28.499,89	28.499,89	28.501,28
				56.999,78		56.999,78		56.999,78		56.999,78		56.999,78		57.001,17
3390140000	Diárias – Civil	44.999,95	3.749,98	3.749,98	3.749,98	3.749,98	3.749,98	3.749,98	3.749,98	3.749,98	3.749,98	3.749,98	3.749,98	3.750,17
				7.499,96		7.499,96		7.499,96		7.499,96		7.499,96		7.500,15
3390300000	Material de Consumo	70.000,00	5.833,31	5.833,31	5.833,31	5.833,31	5.833,31	5.833,31	5.833,31	5.833,31	5.833,31	5.833,31	5.833,31	5.833,59
				11.666,62		11.666,62		11.666,62		11.666,62		11.666,62		11.666,90
3390330000	Passagens e Despesas com Locomoção	10.000,12	833,34	833,34	833,34	833,34	833,34	833,34	833,34	833,34	833,34	833,34	833,34	833,38
				1.666,68		1.666,68		1.666,68		1.666,68		1.666,68		1.666,72
3390350000	Serviços de Consultoria.	140.000,00	11.666,62	11.666,62	11.666,62	11.666,62	11.666,62	11.666,62	11.666,62	11.666,62	11.666,62	11.666,62	11.666,62	11.667,18
				23.333,24		23.333,24		23.333,24		23.333,24		23.333,24		23.333,80
3390360000	Outros Serviços de Terceiros - Pessoa Física	20.000,00	1.666,66	1.666,66	1.666,66	1.666,66	1.666,66	1.666,66	1.666,66	1.666,66	1.666,66	1.666,66	1.666,66	1.666,74
				3.333,32		3.333,32		3.333,32		3.333,32		3.333,32		3.333,40
3390390000	Outros Serviços de Terceiros - Pessoa Jurídica	50.000,00	4.166,65	4.166,65	4.166,65	4.166,65	4.166,65	4.166,65	4.166,65	4.166,65	4.166,65	4.166,65	4.166,65	4.166,85
				8.333,30		8.333,30		8.333,30		8.333,30		8.333,30		8.333,50
3390400000	Serviços de Tecnologia da Informação e Comunicação - PJ	5.000,06	416,67	416,67	416,67	416,67	416,67	416,67	416,67	416,67	416,67	416,67	416,67	416,69
				833,34		833,34		833,34		833,34		833,34		833,36
3390910000	Sentenças Judiciais	999,97	83,33	83,33	83,33	83,33	83,33	83,33	83,33	83,33	83,33	83,33	83,33	83,34
				166,66		166,66		166,66		166,66		166,66		166,67

Código	Descrição	Orçado	Janeiro	Fevereiro	Março	Abril	Maior	Junho	Julho	Agosto	Setembro	Outubro	Novembro	Dezembro
			Total 1º Bimestre		Total 2º Bimestre		Total 3º Bimestre		Total 4º Bimestre		Total 5º Bimestre		Total 6º Bimestre	
0101 - CAMARA MUNICIPAL														
01 - CAMARA MUNICIPAL														
33909200000	Despesas de Exercícios Anteriores	999,97	83,33	83,33	83,33	83,33	83,33	83,33	83,33	83,33	83,33	83,33	83,33	83,34
				166,66		166,66		166,66		166,66		166,66		166,67
40000000000	Despesas de Capital	41.999,94	3.499,98	3.499,98	3.499,98	3.499,98	3.499,98	3.499,98	3.499,98	3.499,98	3.499,98	3.499,98	3.499,98	3.500,16
				6.999,96		6.999,96		6.999,96		6.999,96		6.999,96		7.000,14
44000000000	Investimentos	41.999,94	3.499,98	3.499,98	3.499,98	3.499,98	3.499,98	3.499,98	3.499,98	3.499,98	3.499,98	3.499,98	3.499,98	3.500,16
				6.999,96		6.999,96		6.999,96		6.999,96		6.999,96		7.000,14
44900000000	Aplicações Diretas	41.999,94	3.499,98	3.499,98	3.499,98	3.499,98	3.499,98	3.499,98	3.499,98	3.499,98	3.499,98	3.499,98	3.499,98	3.500,16
				6.999,96		6.999,96		6.999,96		6.999,96		6.999,96		7.000,14
44905100000	Obras e Instalações	999,97	83,33	83,33	83,33	83,33	83,33	83,33	83,33	83,33	83,33	83,33	83,33	83,34
				166,66		166,66		166,66		166,66		166,66		166,67
44905200000	Equipamentos e Material Permanente	40.000,00	3.333,32	3.333,32	3.333,32	3.333,32	3.333,32	3.333,32	3.333,32	3.333,32	3.333,32	3.333,32	3.333,32	3.333,48
				6.666,64		6.666,64		6.666,64		6.666,64		6.666,64		6.666,80
44906100000	Aquisição de Imóveis	999,97	83,33	83,33	83,33	83,33	83,33	83,33	83,33	83,33	83,33	83,33	83,33	83,34
				166,66		166,66		166,66		166,66		166,66		166,67
TOTAL DA UNIDADE:		1.500.000,05	124.999,50	124.999,50	124.999,50	124.999,50	124.999,50	124.999,50	124.999,50	124.999,50	124.999,50	124.999,50	124.999,50	125.005,55
TOTAL DA UNIDADE POR BIMESTRE:		1.500.000,05	0,00		0,00		0,00		0,00		0,00		0,00	
TOTAL DO ÓRGÃO:		1.500.000,05	124.999,50	124.999,50	124.999,50	124.999,50	124.999,50	124.999,50	124.999,50	124.999,50	124.999,50	124.999,50	124.999,50	125.005,55
TOTAL DO ÓRGÃO POR BIMESTRE:		1.500.000,05	0,00		0,00		0,00		0,00		0,00		0,00	

Código	Descrição	Orçado	Janeiro	Fevereiro	Março	Abril	Maio	Junho	Julho	Agosto	Setembro	Outubro	Novembro	Dezembro
			Total 1º Bimestre		Total 2º Bimestre		Total 3º Bimestre		Total 4º Bimestre		Total 5º Bimestre		Total 6º Bimestre	
3000000000	Despesas Correntes	1.458.000,11	121.499,52	121.499,52	121.499,52	121.499,52	121.499,52	121.499,52	121.499,52	121.499,52	121.499,52	121.499,52	121.499,52	121.505,39
				242.999,04		242.999,04		242.999,04		242.999,04		242.999,04		243.004,91
3100000000	Pessoal e Encargos Sociais	1.116.000,04	92.999,63	92.999,63	92.999,63	92.999,63	92.999,63	92.999,63	92.999,63	92.999,63	92.999,63	92.999,63	92.999,63	93.004,11
				185.999,26		185.999,26		185.999,26		185.999,26		185.999,26		186.003,74
3190000000	Aplicações Diretas	1.116.000,04	92.999,63	92.999,63	92.999,63	92.999,63	92.999,63	92.999,63	92.999,63	92.999,63	92.999,63	92.999,63	92.999,63	93.004,11
				185.999,26		185.999,26		185.999,26		185.999,26		185.999,26		186.003,74
3190040000	Contratação por Tempo Determinado	5.000,06	416,67	416,67	416,67	416,67	416,67	416,67	416,67	416,67	416,67	416,67	416,67	416,69
				833,34		833,34		833,34		833,34		833,34		833,36
3190110000	Vencimentos e Vantagens Fixas - Pessoal Civil	910.000,00	75.833,03	75.833,03	75.833,03	75.833,03	75.833,03	75.833,03	75.833,03	75.833,03	75.833,03	75.833,03	75.833,03	75.836,67
				151.666,06		151.666,06		151.666,06		151.666,06		151.666,06		151.669,70
3190130000	Obrigações Patronais	194.999,95	16.249,93	16.249,93	16.249,93	16.249,93	16.249,93	16.249,93	16.249,93	16.249,93	16.249,93	16.249,93	16.249,93	16.250,72
				32.499,86		32.499,86		32.499,86		32.499,86		32.499,86		32.500,65
3190160000	Outras Despesas Variáveis - Pessoal Civil	5.000,06	416,67	416,67	416,67	416,67	416,67	416,67	416,67	416,67	416,67	416,67	416,67	416,69
				833,34		833,34		833,34		833,34		833,34		833,36
3190940000	Indenizações e Restituições Trabalhistas	999,97	83,33	83,33	83,33	83,33	83,33	83,33	83,33	83,33	83,33	83,33	83,33	83,34
				166,66		166,66		166,66		166,66		166,66		166,67
3300000000	Outras Despesas Correntes	342.000,07	28.499,89	28.499,89	28.499,89	28.499,89	28.499,89	28.499,89	28.499,89	28.499,89	28.499,89	28.499,89	28.499,89	28.501,28
				56.999,78		56.999,78		56.999,78		56.999,78		56.999,78		57.001,17
3390000000	Aplicações Diretas	342.000,07	28.499,89	28.499,89	28.499,89	28.499,89	28.499,89	28.499,89	28.499,89	28.499,89	28.499,89	28.499,89	28.499,89	28.501,28
				56.999,78		56.999,78		56.999,78		56.999,78		56.999,78		57.001,17
3390140000	Diárias - Civil	44.999,95	3.749,98	3.749,98	3.749,98	3.749,98	3.749,98	3.749,98	3.749,98	3.749,98	3.749,98	3.749,98	3.749,98	3.750,17
				7.499,96		7.499,96		7.499,96		7.499,96		7.499,96		7.500,15
3390300000	Material de Consumo	70.000,00	5.833,31	5.833,31	5.833,31	5.833,31	5.833,31	5.833,31	5.833,31	5.833,31	5.833,31	5.833,31	5.833,31	5.833,59
				11.666,62		11.666,62		11.666,62		11.666,62		11.666,62		11.666,90
3390330000	Passagens e Despesas com Locomoção	10.000,12	833,34	833,34	833,34	833,34	833,34	833,34	833,34	833,34	833,34	833,34	833,34	833,38
				1.666,68		1.666,68		1.666,68		1.666,68		1.666,68		1.666,72
3390350000	Serviços de Consultoria.	140.000,00	11.666,62	11.666,62	11.666,62	11.666,62	11.666,62	11.666,62	11.666,62	11.666,62	11.666,62	11.666,62	11.666,62	11.667,18
				23.333,24		23.333,24		23.333,24		23.333,24		23.333,24		23.333,80
3390360000	Outros Serviços de Terceiros - Pessoa Física	20.000,00	1.666,66	1.666,66	1.666,66	1.666,66	1.666,66	1.666,66	1.666,66	1.666,66	1.666,66	1.666,66	1.666,66	1.666,74
				3.333,32		3.333,32		3.333,32		3.333,32		3.333,32		3.333,40
3390390000	Outros Serviços de Terceiros - Pessoa Jurídica	50.000,00	4.166,65	4.166,65	4.166,65	4.166,65	4.166,65	4.166,65	4.166,65	4.166,65	4.166,65	4.166,65	4.166,65	4.166,85
				8.333,30		8.333,30		8.333,30		8.333,30		8.333,30		8.333,50
3390400000	Serviços de Tecnologia da Informação e Comunicação - PJ	5.000,06	416,67	416,67	416,67	416,67	416,67	416,67	416,67	416,67	416,67	416,67	416,67	416,69
				833,34		833,34		833,34		833,34		833,34		833,36
3390910000	Sentenças Judiciais	999,97	83,33	83,33	83,33	83,33	83,33	83,33	83,33	83,33	83,33	83,33	83,33	83,34
				166,66		166,66		166,66		166,66		166,66		166,67

Código	Descrição	Orçado	Janeiro	Fevereiro	Março	Abril	Maior	Junho	Julho	Agosto	Setembro	Outubro	Novembro	Dezembro
			Total 1º Bimestre		Total 2º Bimestre		Total 3º Bimestre		Total 4º Bimestre		Total 5º Bimestre		Total 6º Bimestre	
33909200000	Despesas de Exercícios Anteriores	999,97	83,33	83,33	83,33	83,33	83,33	83,33	83,33	83,33	83,33	83,33	83,33	83,34
				166,66		166,66		166,66		166,66		166,66		166,67
40000000000	Despesas de Capital	41.999,94	3.499,98	3.499,98	3.499,98	3.499,98	3.499,98	3.499,98	3.499,98	3.499,98	3.499,98	3.499,98	3.499,98	3.500,16
				6.999,96		6.999,96		6.999,96		6.999,96		6.999,96		7.000,14
44000000000	Investimentos	41.999,94	3.499,98	3.499,98	3.499,98	3.499,98	3.499,98	3.499,98	3.499,98	3.499,98	3.499,98	3.499,98	3.499,98	3.500,16
				6.999,96		6.999,96		6.999,96		6.999,96		6.999,96		7.000,14
44900000000	Aplicações Diretas	41.999,94	3.499,98	3.499,98	3.499,98	3.499,98	3.499,98	3.499,98	3.499,98	3.499,98	3.499,98	3.499,98	3.499,98	3.500,16
				6.999,96		6.999,96		6.999,96		6.999,96		6.999,96		7.000,14
44905100000	Obras e Instalações	999,97	83,33	83,33	83,33	83,33	83,33	83,33	83,33	83,33	83,33	83,33	83,33	83,34
				166,66		166,66		166,66		166,66		166,66		166,67
44905200000	Equipamentos e Material Permanente	40.000,00	3.333,32	3.333,32	3.333,32	3.333,32	3.333,32	3.333,32	3.333,32	3.333,32	3.333,32	3.333,32	3.333,32	3.333,48
				6.666,64		6.666,64		6.666,64		6.666,64		6.666,64		6.666,80
44906100000	Aquisição de Imóveis	999,97	83,33	83,33	83,33	83,33	83,33	83,33	83,33	83,33	83,33	83,33	83,33	83,34
				166,66		166,66		166,66		166,66		166,66		166,67
TOTAL DO ÓRGÃO:		1.500.000,05	124.999,50	124.999,50	124.999,50	124.999,50	124.999,50	124.999,50	124.999,50	124.999,50	124.999,50	124.999,50	124.999,50	125.005,55
TOTAL DO ÓRGÃO POR BIMESTRE:		1.500.000,05	0,00		0,00		0,00		0,00		0,00		0,00	

Código	Descrição	Orçado	Janeiro	Fevereiro	Março	Abril	Maio	Junho	Julho	Agosto	Setembro	Outubro	Novembro	Dezembro
			Total 1º Bimestre		Total 2º Bimestre		Total 3º Bimestre		Total 4º Bimestre		Total 5º Bimestre		Total 6º Bimestre	
0301 - GABINETE DO PREFEITO														
01 - GABINETE DO PREFEITO														
010000 - Recursos Ordinários														
3000000000	Despesas Correntes	371.000,00	30.916,50	30.916,50	30.916,50	30.916,50	30.916,50	30.916,50	30.916,50	30.916,50	30.916,50	30.916,50	30.916,50	30.918,50
				61.833,00		61.833,00		61.833,00		61.833,00		61.833,00		61.835,00
3100000000	Pessoal e Encargos Sociais	307.000,00	25.583,21	25.583,21	25.583,21	25.583,21	25.583,21	25.583,21	25.583,21	25.583,21	25.583,21	25.583,21	25.583,21	25.584,69
				51.166,42		51.166,42		51.166,42		51.166,42		51.166,42		51.167,90
3190000000	Aplicações Diretas	307.000,00	25.583,21	25.583,21	25.583,21	25.583,21	25.583,21	25.583,21	25.583,21	25.583,21	25.583,21	25.583,21	25.583,21	25.584,69
				51.166,42		51.166,42		51.166,42		51.166,42		51.166,42		51.167,90
3190040000	Contratação por Tempo Determinado	1.000,00	83,33	83,33	83,33	83,33	83,33	83,33	83,33	83,33	83,33	83,33	83,33	83,37
				166,66		166,66		166,66		166,66		166,66		166,70
3190110000	Vencimentos e Vantagens Fixas - Pessoal Civil	301.000,00	25.083,23	25.083,23	25.083,23	25.083,23	25.083,23	25.083,23	25.083,23	25.083,23	25.083,23	25.083,23	25.083,23	25.084,47
				50.166,46		50.166,46		50.166,46		50.166,46		50.166,46		50.167,70
3190130000	Obrigações Patronais	2.000,00	166,66	166,66	166,66	166,66	166,66	166,66	166,66	166,66	166,66	166,66	166,66	166,74
				333,32		333,32		333,32		333,32		333,32		333,40
3190160000	Outras Despesas Variáveis - Pessoal Civil	1.000,00	83,33	83,33	83,33	83,33	83,33	83,33	83,33	83,33	83,33	83,33	83,33	83,37
				166,66		166,66		166,66		166,66		166,66		166,70
3190920000	Despesas de Exercícios Anteriores	1.000,00	83,33	83,33	83,33	83,33	83,33	83,33	83,33	83,33	83,33	83,33	83,33	83,37
				166,66		166,66		166,66		166,66		166,66		166,70
3190940000	Indenizações e Restituições Trabalhistas	1.000,00	83,33	83,33	83,33	83,33	83,33	83,33	83,33	83,33	83,33	83,33	83,33	83,37
				166,66		166,66		166,66		166,66		166,66		166,70
3300000000	Outras Despesas Correntes	64.000,00	5.333,29	5.333,29	5.333,29	5.333,29	5.333,29	5.333,29	5.333,29	5.333,29	5.333,29	5.333,29	5.333,29	5.333,81
				10.666,58		10.666,58		10.666,58		10.666,58		10.666,58		10.667,10
3390000000	Aplicações Diretas	64.000,00	5.333,29	5.333,29	5.333,29	5.333,29	5.333,29	5.333,29	5.333,29	5.333,29	5.333,29	5.333,29	5.333,29	5.333,81
				10.666,58		10.666,58		10.666,58		10.666,58		10.666,58		10.667,10
3390140000	Diárias - Civil	47.000,00	3.916,65	3.916,65	3.916,65	3.916,65	3.916,65	3.916,65	3.916,65	3.916,65	3.916,65	3.916,65	3.916,65	3.916,85
				7.833,30		7.833,30		7.833,30		7.833,30		7.833,30		7.833,50
3390300000	Material de Consumo	2.000,00	166,66	166,66	166,66	166,66	166,66	166,66	166,66	166,66	166,66	166,66	166,66	166,74
				333,32		333,32		333,32		333,32		333,32		333,40
3390330000	Passagens e Despesas com Locomoção	3.000,00	250,00	250,00	250,00	250,00	250,00	250,00	250,00	250,00	250,00	250,00	250,00	250,00
				500,00		500,00		500,00		500,00		500,00		500,00
3390360000	Outros Serviços de Terceiros - Pessoa Física	2.000,00	166,66	166,66	166,66	166,66	166,66	166,66	166,66	166,66	166,66	166,66	166,66	166,74
				333,32		333,32		333,32		333,32		333,32		333,40
3390390000	Outros Serviços de Terceiros - Pessoa Jurídica	8.000,00	666,66	666,66	666,66	666,66	666,66	666,66	666,66	666,66	666,66	666,66	666,66	666,74
				1.333,32		1.333,32		1.333,32		1.333,32		1.333,32		1.333,40
3390920000	Despesas de Exercícios Anteriores	1.000,00	83,33	83,33	83,33	83,33	83,33	83,33	83,33	83,33	83,33	83,33	83,33	83,37
				166,66		166,66		166,66		166,66		166,66		166,70

Código	Descrição	Orçado	Janeiro	Fevereiro	Março	Abril	Maior	Junho	Julho	Agosto	Setembro	Outubro	Novembro	Dezembro
			Total 1º Bimestre		Total 2º Bimestre		Total 3º Bimestre		Total 4º Bimestre		Total 5º Bimestre		Total 6º Bimestre	
0301 - GABINETE DO PREFEITO														
01 - GABINETE DO PREFEITO														
010000 - Recursos Ordinários														
33909300000	Indenizações e Restituições	1.000,00	83,33	83,33	83,33	83,33	83,33	83,33	83,33	83,33	83,33	83,33	83,33	83,37
				166,66		166,66		166,66		166,66		166,66		166,70
40000000000	Despesas de Capital	2.000,00	166,66	166,66	166,66	166,66	166,66	166,66	166,66	166,66	166,66	166,66	166,66	166,74
				333,32		333,32		333,32		333,32		333,32		333,40
44000000000	Investimentos	2.000,00	166,66	166,66	166,66	166,66	166,66	166,66	166,66	166,66	166,66	166,66	166,66	166,74
				333,32		333,32		333,32		333,32		333,32		333,40
44900000000	Aplicações Diretas	2.000,00	166,66	166,66	166,66	166,66	166,66	166,66	166,66	166,66	166,66	166,66	166,66	166,74
				333,32		333,32		333,32		333,32		333,32		333,40
44905200000	Equipamentos e Material Permanente	2.000,00	166,66	166,66	166,66	166,66	166,66	166,66	166,66	166,66	166,66	166,66	166,66	166,74
				333,32		333,32		333,32		333,32		333,32		333,40
TOTAL DA FONTE DE RECURSO:		373.000,00	31.083,16	31.083,16	31.083,16	31.083,16	31.083,16	31.083,16	31.083,16	31.083,16	31.083,16	31.083,16	31.083,16	31.085,24
TOTAL DA FONTE DE RECURSO POR BIMESTRE:		373.000,00	0,00		0,00		0,00		0,00		0,00		0,00	
TOTAL DA UNIDADE:		373.000,00	31.083,16	31.083,16	31.083,16	31.083,16	31.083,16	31.083,16	31.083,16	31.083,16	31.083,16	31.083,16	31.083,16	31.085,24
TOTAL DA UNIDADE POR BIMESTRE:		373.000,00	0,00		0,00		0,00		0,00		0,00		0,00	
TOTAL DO ÓRGÃO:		373.000,00	31.083,16	31.083,16	31.083,16	31.083,16	31.083,16	31.083,16	31.083,16	31.083,16	31.083,16	31.083,16	31.083,16	31.085,24
TOTAL DO ÓRGÃO POR BIMESTRE:		373.000,00	0,00		0,00		0,00		0,00		0,00		0,00	

Código	Descrição	Orçado	Janeiro	Fevereiro	Março	Abril	Maior	Junho	Julho	Agosto	Setembro	Outubro	Novembro	Dezembro
			Total 1º Bimestre		Total 2º Bimestre		Total 3º Bimestre		Total 4º Bimestre		Total 5º Bimestre		Total 6º Bimestre	
0301 - GABINETE DO PREFEITO														
01 - GABINETE DO PREFEITO														
3000000000	Despesas Correntes	371.000,00	30.916,50	30.916,50	30.916,50	30.916,50	30.916,50	30.916,50	30.916,50	30.916,50	30.916,50	30.916,50	30.916,50	30.918,50
				61.833,00		61.833,00		61.833,00		61.833,00		61.833,00		61.835,00
3100000000	Pessoal e Encargos Sociais	307.000,00	25.583,21	25.583,21	25.583,21	25.583,21	25.583,21	25.583,21	25.583,21	25.583,21	25.583,21	25.583,21	25.583,21	25.584,69
				51.166,42		51.166,42		51.166,42		51.166,42		51.166,42		51.167,90
3190000000	Aplicações Diretas	307.000,00	25.583,21	25.583,21	25.583,21	25.583,21	25.583,21	25.583,21	25.583,21	25.583,21	25.583,21	25.583,21	25.583,21	25.584,69
				51.166,42		51.166,42		51.166,42		51.166,42		51.166,42		51.167,90
3190040000	Contratação por Tempo Determinado	1.000,00	83,33	83,33	83,33	83,33	83,33	83,33	83,33	83,33	83,33	83,33	83,33	83,37
				166,66		166,66		166,66		166,66		166,66		166,70
3190110000	Vencimentos e Vantagens Fixas - Pessoal Civil	301.000,00	25.083,23	25.083,23	25.083,23	25.083,23	25.083,23	25.083,23	25.083,23	25.083,23	25.083,23	25.083,23	25.083,23	25.084,47
				50.166,46		50.166,46		50.166,46		50.166,46		50.166,46		50.167,70
3190130000	Obrigações Patronais	2.000,00	166,66	166,66	166,66	166,66	166,66	166,66	166,66	166,66	166,66	166,66	166,66	166,74
				333,32		333,32		333,32		333,32		333,32		333,40
3190160000	Outras Despesas Variáveis - Pessoal Civil	1.000,00	83,33	83,33	83,33	83,33	83,33	83,33	83,33	83,33	83,33	83,33	83,33	83,37
				166,66		166,66		166,66		166,66		166,66		166,70
3190920000	Despesas de Exercícios Anteriores	1.000,00	83,33	83,33	83,33	83,33	83,33	83,33	83,33	83,33	83,33	83,33	83,33	83,37
				166,66		166,66		166,66		166,66		166,66		166,70
3190940000	Indenizações e Restituições Trabalhistas	1.000,00	83,33	83,33	83,33	83,33	83,33	83,33	83,33	83,33	83,33	83,33	83,33	83,37
				166,66		166,66		166,66		166,66		166,66		166,70
3300000000	Outras Despesas Correntes	64.000,00	5.333,29	5.333,29	5.333,29	5.333,29	5.333,29	5.333,29	5.333,29	5.333,29	5.333,29	5.333,29	5.333,29	5.333,81
				10.666,58		10.666,58		10.666,58		10.666,58		10.666,58		10.667,10
3390000000	Aplicações Diretas	64.000,00	5.333,29	5.333,29	5.333,29	5.333,29	5.333,29	5.333,29	5.333,29	5.333,29	5.333,29	5.333,29	5.333,29	5.333,81
				10.666,58		10.666,58		10.666,58		10.666,58		10.666,58		10.667,10
3390140000	Diárias - Civil	47.000,00	3.916,65	3.916,65	3.916,65	3.916,65	3.916,65	3.916,65	3.916,65	3.916,65	3.916,65	3.916,65	3.916,65	3.916,85
				7.833,30		7.833,30		7.833,30		7.833,30		7.833,30		7.833,50
3390300000	Material de Consumo	2.000,00	166,66	166,66	166,66	166,66	166,66	166,66	166,66	166,66	166,66	166,66	166,66	166,74
				333,32		333,32		333,32		333,32		333,32		333,40
3390330000	Passagens e Despesas com Locomoção	3.000,00	250,00	250,00	250,00	250,00	250,00	250,00	250,00	250,00	250,00	250,00	250,00	250,00
				500,00		500,00		500,00		500,00		500,00		500,00
3390360000	Outros Serviços de Terceiros - Pessoa Física	2.000,00	166,66	166,66	166,66	166,66	166,66	166,66	166,66	166,66	166,66	166,66	166,66	166,74
				333,32		333,32		333,32		333,32		333,32		333,40
3390390000	Outros Serviços de Terceiros - Pessoa Jurídica	8.000,00	666,66	666,66	666,66	666,66	666,66	666,66	666,66	666,66	666,66	666,66	666,66	666,74
				1.333,32		1.333,32		1.333,32		1.333,32		1.333,32		1.333,40
3390920000	Despesas de Exercícios Anteriores	1.000,00	83,33	83,33	83,33	83,33	83,33	83,33	83,33	83,33	83,33	83,33	83,33	83,37
				166,66		166,66		166,66		166,66		166,66		166,70
3390930000	Indenizações e Restituições	1.000,00	83,33	83,33	83,33	83,33	83,33	83,33	83,33	83,33	83,33	83,33	83,33	83,37
				166,66		166,66		166,66		166,66		166,66		166,70

Código	Descrição	Orçado	Janeiro	Fevereiro	Março	Abril	Maior	Junho	Julho	Agosto	Setembro	Outubro	Novembro	Dezembro
			Total 1º Bimestre		Total 2º Bimestre		Total 3º Bimestre		Total 4º Bimestre		Total 5º Bimestre		Total 6º Bimestre	
0301 - GABINETE DO PREFEITO														
01 - GABINETE DO PREFEITO														
4000000000	Despesas de Capital	2.000,00	166,66	166,66	166,66	166,66	166,66	166,66	166,66	166,66	166,66	166,66	166,66	166,74
			333,32		333,32		333,32		333,32		333,32		333,40	
4400000000	Investimentos	2.000,00	166,66	166,66	166,66	166,66	166,66	166,66	166,66	166,66	166,66	166,66	166,66	166,74
			333,32		333,32		333,32		333,32		333,32		333,40	
4490000000	Aplicações Diretas	2.000,00	166,66	166,66	166,66	166,66	166,66	166,66	166,66	166,66	166,66	166,66	166,66	166,74
			333,32		333,32		333,32		333,32		333,32		333,40	
4490520000	Equipamentos e Material Permanente	2.000,00	166,66	166,66	166,66	166,66	166,66	166,66	166,66	166,66	166,66	166,66	166,66	166,74
			333,32		333,32		333,32		333,32		333,32		333,40	
TOTAL DA UNIDADE:		373.000,00	31.083,16	31.083,16	31.083,16	31.083,16	31.083,16	31.083,16	31.083,16	31.083,16	31.083,16	31.083,16	31.083,16	31.085,24
TOTAL DA UNIDADE POR BIMESTRE:		373.000,00	0,00		0,00		0,00		0,00		0,00		0,00	
TOTAL DO ORGÃO:		373.000,00	31.083,16	31.083,16	31.083,16	31.083,16	31.083,16	31.083,16	31.083,16	31.083,16	31.083,16	31.083,16	31.083,16	31.085,24
TOTAL DO ÓRGÃO POR BIMESTRE:		373.000,00	0,00		0,00		0,00		0,00		0,00		0,00	

Código	Descrição	Orçado	Janeiro	Fevereiro	Março	Abril	Maio	Junho	Julho	Agosto	Setembro	Outubro	Novembro	Dezembro
			Total 1º Bimestre		Total 2º Bimestre		Total 3º Bimestre		Total 4º Bimestre		Total 5º Bimestre		Total 6º Bimestre	
0301 - GABINETE DO PREFEITO														
02 - PROCURADORIA JURÍDICA														
010000 - Recursos Ordinários														
3000000000	Despesas Correntes	13.000,00	1.083,29	1.083,29	1.083,29	1.083,29	1.083,29	1.083,29	1.083,29	1.083,29	1.083,29	1.083,29	1.083,29	1.083,81
			2.166,58		2.166,58		2.166,58		2.166,58		2.166,58		2.167,10	
3100000000	Pessoal e Encargos Sociais	6.000,00	499,98	499,98	499,98	499,98	499,98	499,98	499,98	499,98	499,98	499,98	499,98	500,22
			999,96		999,96		999,96		999,96		999,96		1.000,20	
3190000000	Aplicações Diretas	6.000,00	499,98	499,98	499,98	499,98	499,98	499,98	499,98	499,98	499,98	499,98	499,98	500,22
			999,96		999,96		999,96		999,96		999,96		1.000,20	
3190040000	Contratação por Tempo Determinado	1.000,00	83,33	83,33	83,33	83,33	83,33	83,33	83,33	83,33	83,33	83,33	83,33	83,37
			166,66		166,66		166,66		166,66		166,66		166,70	
3190110000	Vencimentos e Vantagens Fixas - Pessoal Civil	1.000,00	83,33	83,33	83,33	83,33	83,33	83,33	83,33	83,33	83,33	83,33	83,33	83,37
			166,66		166,66		166,66		166,66		166,66		166,70	
3190130000	Obrigações Patronais	1.000,00	83,33	83,33	83,33	83,33	83,33	83,33	83,33	83,33	83,33	83,33	83,33	83,37
			166,66		166,66		166,66		166,66		166,66		166,70	
3190160000	Outras Despesas Variáveis - Pessoal Civil	1.000,00	83,33	83,33	83,33	83,33	83,33	83,33	83,33	83,33	83,33	83,33	83,33	83,37
			166,66		166,66		166,66		166,66		166,66		166,70	
3190920000	Despesas de Exercícios Anteriores	1.000,00	83,33	83,33	83,33	83,33	83,33	83,33	83,33	83,33	83,33	83,33	83,33	83,37
			166,66		166,66		166,66		166,66		166,66		166,70	
3190940000	Indenizações e Restituições Trabalhistas	1.000,00	83,33	83,33	83,33	83,33	83,33	83,33	83,33	83,33	83,33	83,33	83,33	83,37
			166,66		166,66		166,66		166,66		166,66		166,70	
3300000000	Outras Despesas Correntes	7.000,00	583,31	583,31	583,31	583,31	583,31	583,31	583,31	583,31	583,31	583,31	583,31	583,59
			1.166,62		1.166,62		1.166,62		1.166,62		1.166,62		1.166,90	
3390000000	Aplicações Diretas	7.000,00	583,31	583,31	583,31	583,31	583,31	583,31	583,31	583,31	583,31	583,31	583,31	583,59
			1.166,62		1.166,62		1.166,62		1.166,62		1.166,62		1.166,90	
3390140000	Diárias - Civil	1.000,00	83,33	83,33	83,33	83,33	83,33	83,33	83,33	83,33	83,33	83,33	83,33	83,37
			166,66		166,66		166,66		166,66		166,66		166,70	
3390300000	Material de Consumo	1.000,00	83,33	83,33	83,33	83,33	83,33	83,33	83,33	83,33	83,33	83,33	83,33	83,37
			166,66		166,66		166,66		166,66		166,66		166,70	
3390330000	Passagens e Despesas com Locomoção	1.000,00	83,33	83,33	83,33	83,33	83,33	83,33	83,33	83,33	83,33	83,33	83,33	83,37
			166,66		166,66		166,66		166,66		166,66		166,70	
3390350000	Serviços de Consultoria.	1.000,00	83,33	83,33	83,33	83,33	83,33	83,33	83,33	83,33	83,33	83,33	83,33	83,37
			166,66		166,66		166,66		166,66		166,66		166,70	
3390360000	Outros Serviços de Terceiros - Pessoa Física	1.000,00	83,33	83,33	83,33	83,33	83,33	83,33	83,33	83,33	83,33	83,33	83,33	83,37
			166,66		166,66		166,66		166,66		166,66		166,70	
3390390000	Outros Serviços de Terceiros - Pessoa Jurídica	1.000,00	83,33	83,33	83,33	83,33	83,33	83,33	83,33	83,33	83,33	83,33	83,33	83,37
			166,66		166,66		166,66		166,66		166,66		166,70	

Código	Descrição	Orçado	Janeiro	Fevereiro	Março	Abril	Maior	Junho	Julho	Agosto	Setembro	Outubro	Novembro	Dezembro
			Total 1º Bimestre		Total 2º Bimestre		Total 3º Bimestre		Total 4º Bimestre		Total 5º Bimestre		Total 6º Bimestre	
0301 - GABINETE DO PREFEITO														
02 - PROCURADORIA JURÍDICA														
010000 - Recursos Ordinários														
33909200000	Despesas de Exercícios Anteriores	1.000,00	83,33	83,33	83,33	83,33	83,33	83,33	83,33	83,33	83,33	83,33	83,33	83,37
				166,66		166,66		166,66		166,66		166,66		166,70
40000000000	Despesas de Capital	1.000,00	83,33	83,33	83,33	83,33	83,33	83,33	83,33	83,33	83,33	83,33	83,33	83,37
				166,66		166,66		166,66		166,66		166,66		166,70
44000000000	Investimentos	1.000,00	83,33	83,33	83,33	83,33	83,33	83,33	83,33	83,33	83,33	83,33	83,33	83,37
				166,66		166,66		166,66		166,66		166,66		166,70
44900000000	Aplicações Diretas	1.000,00	83,33	83,33	83,33	83,33	83,33	83,33	83,33	83,33	83,33	83,33	83,33	83,37
				166,66		166,66		166,66		166,66		166,66		166,70
44905200000	Equipamentos e Material Permanente	1.000,00	83,33	83,33	83,33	83,33	83,33	83,33	83,33	83,33	83,33	83,33	83,33	83,37
				166,66		166,66		166,66		166,66		166,66		166,70
TOTAL DA FONTE DE RECURSO:		14.000,00	1.166,62	1.166,62	1.166,62	1.166,62	1.166,62	1.166,62	1.166,62	1.166,62	1.166,62	1.166,62	1.166,62	1.167,18
TOTAL DA FONTE DE RECURSO POR BIMESTRE:		14.000,00	0,00		0,00		0,00		0,00		0,00		0,00	
TOTAL DA UNIDADE:		14.000,00	1.166,62	1.166,62	1.166,62	1.166,62	1.166,62	1.166,62	1.166,62	1.166,62	1.166,62	1.166,62	1.166,62	1.167,18
TOTAL DA UNIDADE POR BIMESTRE:		14.000,00	0,00		0,00		0,00		0,00		0,00		0,00	
TOTAL DO ÓRGÃO:		14.000,00	1.166,62	1.166,62	1.166,62	1.166,62	1.166,62	1.166,62	1.166,62	1.166,62	1.166,62	1.166,62	1.166,62	1.167,18
TOTAL DO ÓRGÃO POR BIMESTRE:		14.000,00	0,00		0,00		0,00		0,00		0,00		0,00	

Código	Descrição	Orçado	Janeiro	Fevereiro	Março	Abril	Maio	Junho	Julho	Agosto	Setembro	Outubro	Novembro	Dezembro
			Total 1º Bimestre		Total 2º Bimestre		Total 3º Bimestre		Total 4º Bimestre		Total 5º Bimestre		Total 6º Bimestre	
0301 - GABINETE DO PREFEITO														
02 - PROCURADORIA JURÍDICA														
3000000000	Despesas Correntes	13.000,00	1.083,29	1.083,29	1.083,29	1.083,29	1.083,29	1.083,29	1.083,29	1.083,29	1.083,29	1.083,29	1.083,29	1.083,81
				2.166,58		2.166,58		2.166,58		2.166,58		2.166,58		2.167,10
3100000000	Pessoal e Encargos Sociais	6.000,00	499,98	499,98	499,98	499,98	499,98	499,98	499,98	499,98	499,98	499,98	499,98	500,22
				999,96		999,96		999,96		999,96		999,96		1.000,20
3190000000	Aplicações Diretas	6.000,00	499,98	499,98	499,98	499,98	499,98	499,98	499,98	499,98	499,98	499,98	499,98	500,22
				999,96		999,96		999,96		999,96		999,96		1.000,20
3190040000	Contratação por Tempo Determinado	1.000,00	83,33	83,33	83,33	83,33	83,33	83,33	83,33	83,33	83,33	83,33	83,33	83,37
				166,66		166,66		166,66		166,66		166,66		166,70
3190110000	Vencimentos e Vantagens Fixas - Pessoal Civil	1.000,00	83,33	83,33	83,33	83,33	83,33	83,33	83,33	83,33	83,33	83,33	83,33	83,37
				166,66		166,66		166,66		166,66		166,66		166,70
3190130000	Obrigações Patronais	1.000,00	83,33	83,33	83,33	83,33	83,33	83,33	83,33	83,33	83,33	83,33	83,33	83,37
				166,66		166,66		166,66		166,66		166,66		166,70
3190160000	Outras Despesas Variáveis - Pessoal Civil	1.000,00	83,33	83,33	83,33	83,33	83,33	83,33	83,33	83,33	83,33	83,33	83,33	83,37
				166,66		166,66		166,66		166,66		166,66		166,70
3190920000	Despesas de Exercícios Anteriores	1.000,00	83,33	83,33	83,33	83,33	83,33	83,33	83,33	83,33	83,33	83,33	83,33	83,37
				166,66		166,66		166,66		166,66		166,66		166,70
3190940000	Indenizações e Restituições Trabalhistas	1.000,00	83,33	83,33	83,33	83,33	83,33	83,33	83,33	83,33	83,33	83,33	83,33	83,37
				166,66		166,66		166,66		166,66		166,66		166,70
3300000000	Outras Despesas Correntes	7.000,00	583,31	583,31	583,31	583,31	583,31	583,31	583,31	583,31	583,31	583,31	583,31	583,59
				1.166,62		1.166,62		1.166,62		1.166,62		1.166,62		1.166,90
3390000000	Aplicações Diretas	7.000,00	583,31	583,31	583,31	583,31	583,31	583,31	583,31	583,31	583,31	583,31	583,31	583,59
				1.166,62		1.166,62		1.166,62		1.166,62		1.166,62		1.166,90
3390140000	Diárias - Civil	1.000,00	83,33	83,33	83,33	83,33	83,33	83,33	83,33	83,33	83,33	83,33	83,33	83,37
				166,66		166,66		166,66		166,66		166,66		166,70
3390300000	Material de Consumo	1.000,00	83,33	83,33	83,33	83,33	83,33	83,33	83,33	83,33	83,33	83,33	83,33	83,37
				166,66		166,66		166,66		166,66		166,66		166,70
3390330000	Passagens e Despesas com Locomoção	1.000,00	83,33	83,33	83,33	83,33	83,33	83,33	83,33	83,33	83,33	83,33	83,33	83,37
				166,66		166,66		166,66		166,66		166,66		166,70
3390350000	Serviços de Consultoria.	1.000,00	83,33	83,33	83,33	83,33	83,33	83,33	83,33	83,33	83,33	83,33	83,33	83,37
				166,66		166,66		166,66		166,66		166,66		166,70
3390360000	Outros Serviços de Terceiros - Pessoa Física	1.000,00	83,33	83,33	83,33	83,33	83,33	83,33	83,33	83,33	83,33	83,33	83,33	83,37
				166,66		166,66		166,66		166,66		166,66		166,70
3390390000	Outros Serviços de Terceiros - Pessoa Jurídica	1.000,00	83,33	83,33	83,33	83,33	83,33	83,33	83,33	83,33	83,33	83,33	83,33	83,37
				166,66		166,66		166,66		166,66		166,66		166,70
3390920000	Despesas de Exercícios Anteriores	1.000,00	83,33	83,33	83,33	83,33	83,33	83,33	83,33	83,33	83,33	83,33	83,33	83,37
				166,66		166,66		166,66		166,66		166,66		166,70

Código	Descrição	Orçado	Janeiro	Fevereiro	Março	Abril	Maior	Junho	Julho	Agosto	Setembro	Outubro	Novembro	Dezembro
			Total 1º Bimestre		Total 2º Bimestre		Total 3º Bimestre		Total 4º Bimestre		Total 5º Bimestre		Total 6º Bimestre	
0301 - GABINETE DO PREFEITO														
02 - PROCURADORIA JURÍDICA														
4000000000	Despesas de Capital	1.000,00	83,33	83,33	83,33	83,33	83,33	83,33	83,33	83,33	83,33	83,33	83,33	83,37
				166,66		166,66		166,66		166,66		166,66		166,70
4400000000	Investimentos	1.000,00	83,33	83,33	83,33	83,33	83,33	83,33	83,33	83,33	83,33	83,33	83,33	83,37
				166,66		166,66		166,66		166,66		166,66		166,70
4490000000	Aplicações Diretas	1.000,00	83,33	83,33	83,33	83,33	83,33	83,33	83,33	83,33	83,33	83,33	83,33	83,37
				166,66		166,66		166,66		166,66		166,66		166,70
4490520000	Equipamentos e Material Permanente	1.000,00	83,33	83,33	83,33	83,33	83,33	83,33	83,33	83,33	83,33	83,33	83,33	83,37
				166,66		166,66		166,66		166,66		166,66		166,70
TOTAL DA UNIDADE:		14.000,00	1.166,62	1.166,62	1.166,62	1.166,62	1.166,62	1.166,62	1.166,62	1.166,62	1.166,62	1.166,62	1.166,62	1.167,18
TOTAL DA UNIDADE POR BIMESTRE:		14.000,00	0,00		0,00		0,00		0,00		0,00		0,00	
TOTAL DO ORGÃO:		14.000,00	1.166,62	1.166,62	1.166,62	1.166,62	1.166,62	1.166,62	1.166,62	1.166,62	1.166,62	1.166,62	1.166,62	1.167,18
TOTAL DO ÓRGÃO POR BIMESTRE:		14.000,00	0,00		0,00		0,00		0,00		0,00		0,00	

Código	Descrição	Orçado	Janeiro	Fevereiro	Março	Abril	Maior	Junho	Julho	Agosto	Setembro	Outubro	Novembro	Dezembro
			Total 1º Bimestre		Total 2º Bimestre		Total 3º Bimestre		Total 4º Bimestre		Total 5º Bimestre		Total 6º Bimestre	
MUNICÍPIO DE LICÍNIO DE ALMEIDA														
CONSOLIDADO GERAL														
BAHIA														
14.108.286/0001-38														
METAS MENSIS DA DESPESA COM SOMA BIMESTRAL POR LIMITAÇÕES DE EMPENHO														
ORÇAMENTO DO EXERCÍCIO DE 2020														
0301 - GABINETE DO PREFEITO														
03 - CONTROLADORIA GERAL DO MUNICÍPIO														
010000 - Recursos Ordinários														
3000000000	Despesas Correntes	8.000,00	666,65	666,65	666,65	666,65	666,65	666,65	666,65	666,65	666,65	666,65	666,65	666,85
				1.333,30		1.333,30		1.333,30		1.333,30		1.333,30		1.333,50
3100000000	Pessoal e Encargos Sociais	3.000,00	250,00	250,00	250,00	250,00	250,00	250,00	250,00	250,00	250,00	250,00	250,00	250,00
				500,00		500,00		500,00		500,00		500,00		500,00
3190000000	Aplicações Diretas	3.000,00	250,00	250,00	250,00	250,00	250,00	250,00	250,00	250,00	250,00	250,00	250,00	250,00
				500,00		500,00		500,00		500,00		500,00		500,00
3190110000	Vencimentos e Vantagens Fixas - Pessoal Civil	2.000,00	166,67	166,67	166,67	166,67	166,67	166,67	166,67	166,67	166,67	166,67	166,67	166,63
				333,34		333,34		333,34		333,34		333,34		333,30
3190130000	Obrigações Patronais	1.000,00	83,33	83,33	83,33	83,33	83,33	83,33	83,33	83,33	83,33	83,33	83,33	83,37
				166,66		166,66		166,66		166,66		166,66		166,70
3300000000	Outras Despesas Correntes	5.000,00	416,65	416,65	416,65	416,65	416,65	416,65	416,65	416,65	416,65	416,65	416,65	416,85
				833,30		833,30		833,30		833,30		833,30		833,50
3390000000	Aplicações Diretas	5.000,00	416,65	416,65	416,65	416,65	416,65	416,65	416,65	416,65	416,65	416,65	416,65	416,85
				833,30		833,30		833,30		833,30		833,30		833,50
3390140000	Diárias - Civil	1.000,00	83,33	83,33	83,33	83,33	83,33	83,33	83,33	83,33	83,33	83,33	83,33	83,37
				166,66		166,66		166,66		166,66		166,66		166,70
3390300000	Material de Consumo	1.000,00	83,33	83,33	83,33	83,33	83,33	83,33	83,33	83,33	83,33	83,33	83,33	83,37
				166,66		166,66		166,66		166,66		166,66		166,70
3390330000	Passagens e Despesas com Locomoção	1.000,00	83,33	83,33	83,33	83,33	83,33	83,33	83,33	83,33	83,33	83,33	83,33	83,37
				166,66		166,66		166,66		166,66		166,66		166,70
3390360000	Outros Serviços de Terceiros - Pessoa Física	1.000,00	83,33	83,33	83,33	83,33	83,33	83,33	83,33	83,33	83,33	83,33	83,33	83,37
				166,66		166,66		166,66		166,66		166,66		166,70
3390390000	Outros Serviços de Terceiros - Pessoa Jurídica	1.000,00	83,33	83,33	83,33	83,33	83,33	83,33	83,33	83,33	83,33	83,33	83,33	83,37
				166,66		166,66		166,66		166,66		166,66		166,70
4000000000	Despesas de Capital	1.000,00	83,33	83,33	83,33	83,33	83,33	83,33	83,33	83,33	83,33	83,33	83,33	83,37
				166,66		166,66		166,66		166,66		166,66		166,70
4400000000	Investimentos	1.000,00	83,33	83,33	83,33	83,33	83,33	83,33	83,33	83,33	83,33	83,33	83,33	83,37
				166,66		166,66		166,66		166,66		166,66		166,70
4490000000	Aplicações Diretas	1.000,00	83,33	83,33	83,33	83,33	83,33	83,33	83,33	83,33	83,33	83,33	83,33	83,37
				166,66		166,66		166,66		166,66		166,66		166,70
4490520000	Equipamentos e Material Permanente	1.000,00	83,33	83,33	83,33	83,33	83,33	83,33	83,33	83,33	83,33	83,33	83,33	83,37
				166,66		166,66		166,66		166,66		166,66		166,70
TOTAL DA FONTE DE RECURSO:		9.000,00	749,98	749,98	749,98	749,98	749,98	749,98	749,98	749,98	749,98	749,98	749,98	750,22
TOTAL DA FONTE DE RECURSO POR BIMESTRE:		9.000,00	0,00		0,00		0,00		0,00		0,00		0,00	

Código	Descrição	Orçado	Janeiro	Fevereiro	Março	Abril	Maior	Junho	Julho	Agosto	Setembro	Outubro	Novembro	Dezembro
			Total 1º Bimestre		Total 2º Bimestre		Total 3º Bimestre		Total 4º Bimestre		Total 5º Bimestre		Total 6º Bimestre	
MUNICÍPIO DE LICÍNIO DE ALMEIDA														
CONSOLIDADO GERAL														
BAHIA														
14.108.286/0001-38														
METAS MENSAS DA DESPESA COM SOMA BIMESTRAL POR LIMITAÇÕES DE EMPENHO														
ORÇAMENTO DO EXERCÍCIO DE 2020														
0301 - GABINETE DO PREFEITO														
03 - CONTROLADORIA GERAL DO MUNICÍPIO														
TOTAL DA UNIDADE:		9.000,00	749,98	749,98	749,98	749,98	749,98	749,98	749,98	749,98	749,98	749,98	749,98	750,22
TOTAL DA UNIDADE POR BIMESTRE:		9.000,00	0,00		0,00		0,00		0,00		0,00		0,00	
TOTAL DO ÓRGÃO:		9.000,00	749,98	749,98	749,98	749,98	749,98	749,98	749,98	749,98	749,98	749,98	749,98	750,22
TOTAL DO ÓRGÃO POR BIMESTRE:		9.000,00	0,00		0,00		0,00		0,00		0,00		0,00	

Código	Descrição	Orçado	Janeiro	Fevereiro	Março	Abril	Maior	Junho	Julho	Agosto	Setembro	Outubro	Novembro	Dezembro
			Total 1º Bimestre		Total 2º Bimestre		Total 3º Bimestre		Total 4º Bimestre		Total 5º Bimestre		Total 6º Bimestre	
0301 - GABINETE DO PREFEITO														
03 - CONTROLADORIA GERAL DO MUNICÍPIO														
3000000000	Despesas Correntes	8.000,00	666,65	666,65	666,65	666,65	666,65	666,65	666,65	666,65	666,65	666,65	666,65	666,85
				1.333,30		1.333,30		1.333,30		1.333,30		1.333,30		1.333,50
3100000000	Pessoal e Encargos Sociais	3.000,00	250,00	250,00	250,00	250,00	250,00	250,00	250,00	250,00	250,00	250,00	250,00	250,00
				500,00		500,00		500,00		500,00		500,00		500,00
3190000000	Aplicações Diretas	3.000,00	250,00	250,00	250,00	250,00	250,00	250,00	250,00	250,00	250,00	250,00	250,00	250,00
				500,00		500,00		500,00		500,00		500,00		500,00
31901100000	Vencimentos e Vantagens Fixas - Pessoal Civil	2.000,00	166,67	166,67	166,67	166,67	166,67	166,67	166,67	166,67	166,67	166,67	166,67	166,63
				333,34		333,34		333,34		333,34		333,34		333,30
31901300000	Obrigações Patronais	1.000,00	83,33	83,33	83,33	83,33	83,33	83,33	83,33	83,33	83,33	83,33	83,33	83,37
				166,66		166,66		166,66		166,66		166,66		166,70
3300000000	Outras Despesas Correntes	5.000,00	416,65	416,65	416,65	416,65	416,65	416,65	416,65	416,65	416,65	416,65	416,65	416,85
				833,30		833,30		833,30		833,30		833,30		833,50
3390000000	Aplicações Diretas	5.000,00	416,65	416,65	416,65	416,65	416,65	416,65	416,65	416,65	416,65	416,65	416,65	416,85
				833,30		833,30		833,30		833,30		833,30		833,50
33901400000	Diárias – Civil	1.000,00	83,33	83,33	83,33	83,33	83,33	83,33	83,33	83,33	83,33	83,33	83,33	83,37
				166,66		166,66		166,66		166,66		166,66		166,70
33903000000	Material de Consumo	1.000,00	83,33	83,33	83,33	83,33	83,33	83,33	83,33	83,33	83,33	83,33	83,33	83,37
				166,66		166,66		166,66		166,66		166,66		166,70
33903300000	Passagens e Despesas com Locomoção	1.000,00	83,33	83,33	83,33	83,33	83,33	83,33	83,33	83,33	83,33	83,33	83,33	83,37
				166,66		166,66		166,66		166,66		166,66		166,70
33903600000	Outros Serviços de Terceiros - Pessoa Física	1.000,00	83,33	83,33	83,33	83,33	83,33	83,33	83,33	83,33	83,33	83,33	83,33	83,37
				166,66		166,66		166,66		166,66		166,66		166,70
33903900000	Outros Serviços de Terceiros - Pessoa Jurídica	1.000,00	83,33	83,33	83,33	83,33	83,33	83,33	83,33	83,33	83,33	83,33	83,33	83,37
				166,66		166,66		166,66		166,66		166,66		166,70
4000000000	Despesas de Capital	1.000,00	83,33	83,33	83,33	83,33	83,33	83,33	83,33	83,33	83,33	83,33	83,33	83,37
				166,66		166,66		166,66		166,66		166,66		166,70
4400000000	Investimentos	1.000,00	83,33	83,33	83,33	83,33	83,33	83,33	83,33	83,33	83,33	83,33	83,33	83,37
				166,66		166,66		166,66		166,66		166,66		166,70
4490000000	Aplicações Diretas	1.000,00	83,33	83,33	83,33	83,33	83,33	83,33	83,33	83,33	83,33	83,33	83,33	83,37
				166,66		166,66		166,66		166,66		166,66		166,70
44905200000	Equipamentos e Material Permanente	1.000,00	83,33	83,33	83,33	83,33	83,33	83,33	83,33	83,33	83,33	83,33	83,33	83,37
				166,66		166,66		166,66		166,66		166,66		166,70
TOTAL DA UNIDADE:		9.000,00	749,98	749,98	749,98	749,98	749,98	749,98	749,98	749,98	749,98	749,98	749,98	750,22
TOTAL DA UNIDADE POR BIMESTRE:		9.000,00	0,00		0,00		0,00		0,00		0,00		0,00	



MUNICÍPIO DE LICÍNIO DE ALMEIDA

CONSOLIDADO GERAL

BAHIA


14.108.286/0001-38

METAS MENSAS DA DESPESA COM SOMA BIMESTRAL POR LIMITAÇÕES DE EMPENHO

ORÇAMENTO DO EXERCÍCIO DE 2020

Código	Descrição	Orçado	Janeiro	Fevereiro	Março	Abril	Maior	Junho	Julho	Agosto	Setembro	Outubro	Novembro	Dezembro
			Total 1º Bimestre		Total 2º Bimestre		Total 3º Bimestre		Total 4º Bimestre		Total 5º Bimestre		Total 6º Bimestre	
0301 - GABINETE DO PREFEITO														
TOTAL DO ORGÃO:		9.000,00	749,98	749,98	749,98	749,98	749,98	749,98	749,98	749,98	749,98	749,98	749,98	750,22
TOTAL DO ÓRGÃO POR BIMESTRE:		9.000,00	0,00		0,00		0,00		0,00		0,00		0,00	

Código	Descrição	Orçado	Janeiro	Fevereiro	Março	Abril	Maio	Junho	Julho	Agosto	Setembro	Outubro	Novembro	Dezembro
			Total 1º Bimestre		Total 2º Bimestre		Total 3º Bimestre		Total 4º Bimestre		Total 5º Bimestre		Total 6º Bimestre	
3000000000	Despesas Correntes	392.000,00	32.666,44	32.666,44	32.666,44	32.666,44	32.666,44	32.666,44	32.666,44	32.666,44	32.666,44	32.666,44	32.666,44	32.669,16
				65.332,88		65.332,88		65.332,88		65.332,88		65.332,88		65.335,60
3100000000	Pessoal e Encargos Sociais	316.000,00	26.333,19	26.333,19	26.333,19	26.333,19	26.333,19	26.333,19	26.333,19	26.333,19	26.333,19	26.333,19	26.333,19	26.334,91
				52.666,38		52.666,38		52.666,38		52.666,38		52.666,38		52.668,10
3190000000	Aplicações Diretas	316.000,00	26.333,19	26.333,19	26.333,19	26.333,19	26.333,19	26.333,19	26.333,19	26.333,19	26.333,19	26.333,19	26.333,19	26.334,91
				52.666,38		52.666,38		52.666,38		52.666,38		52.666,38		52.668,10
3190040000	Contratação por Tempo Determinado	2.000,00	166,66	166,66	166,66	166,66	166,66	166,66	166,66	166,66	166,66	166,66	166,66	166,74
				333,32		333,32		333,32		333,32		333,32		333,40
3190110000	Vencimentos e Vantagens Fixas - Pessoal Civil	304.000,00	25.333,23	25.333,23	25.333,23	25.333,23	25.333,23	25.333,23	25.333,23	25.333,23	25.333,23	25.333,23	25.333,23	25.334,47
				50.666,46		50.666,46		50.666,46		50.666,46		50.666,46		50.667,70
3190130000	Obrigações Patronais	4.000,00	333,32	333,32	333,32	333,32	333,32	333,32	333,32	333,32	333,32	333,32	333,32	333,48
				666,64		666,64		666,64		666,64		666,64		666,80
3190160000	Outras Despesas Variáveis - Pessoal Civil	2.000,00	166,66	166,66	166,66	166,66	166,66	166,66	166,66	166,66	166,66	166,66	166,66	166,74
				333,32		333,32		333,32		333,32		333,32		333,40
3190920000	Despesas de Exercícios Anteriores	2.000,00	166,66	166,66	166,66	166,66	166,66	166,66	166,66	166,66	166,66	166,66	166,66	166,74
				333,32		333,32		333,32		333,32		333,32		333,40
3190940000	Indenizações e Restituições Trabalhistas	2.000,00	166,66	166,66	166,66	166,66	166,66	166,66	166,66	166,66	166,66	166,66	166,66	166,74
				333,32		333,32		333,32		333,32		333,32		333,40
3300000000	Outras Despesas Correntes	76.000,00	6.333,25	6.333,25	6.333,25	6.333,25	6.333,25	6.333,25	6.333,25	6.333,25	6.333,25	6.333,25	6.333,25	6.334,25
				12.666,50		12.666,50		12.666,50		12.666,50		12.666,50		12.667,50
3390000000	Aplicações Diretas	76.000,00	6.333,25	6.333,25	6.333,25	6.333,25	6.333,25	6.333,25	6.333,25	6.333,25	6.333,25	6.333,25	6.333,25	6.334,25
				12.666,50		12.666,50		12.666,50		12.666,50		12.666,50		12.667,50
3390140000	Diárias - Civil	49.000,00	4.083,31	4.083,31	4.083,31	4.083,31	4.083,31	4.083,31	4.083,31	4.083,31	4.083,31	4.083,31	4.083,31	4.083,59
				8.166,62		8.166,62		8.166,62		8.166,62		8.166,62		8.166,90
3390300000	Material de Consumo	4.000,00	333,32	333,32	333,32	333,32	333,32	333,32	333,32	333,32	333,32	333,32	333,32	333,48
				666,64		666,64		666,64		666,64		666,64		666,80
3390330000	Passagens e Despesas com Locomoção	5.000,00	416,66	416,66	416,66	416,66	416,66	416,66	416,66	416,66	416,66	416,66	416,66	416,74
				833,32		833,32		833,32		833,32		833,32		833,40
3390350000	Serviços de Consultoria.	1.000,00	83,33	83,33	83,33	83,33	83,33	83,33	83,33	83,33	83,33	83,33	83,33	83,37
				166,66		166,66		166,66		166,66		166,66		166,70
3390360000	Outros Serviços de Terceiros - Pessoa Física	4.000,00	333,32	333,32	333,32	333,32	333,32	333,32	333,32	333,32	333,32	333,32	333,32	333,48
				666,64		666,64		666,64		666,64		666,64		666,80
3390390000	Outros Serviços de Terceiros - Pessoa Jurídica	10.000,00	833,32	833,32	833,32	833,32	833,32	833,32	833,32	833,32	833,32	833,32	833,32	833,48
				1.666,64		1.666,64		1.666,64		1.666,64		1.666,64		1.666,80
3390920000	Despesas de Exercícios Anteriores	2.000,00	166,66	166,66	166,66	166,66	166,66	166,66	166,66	166,66	166,66	166,66	166,66	166,74
				333,32		333,32		333,32		333,32		333,32		333,40

Código	Descrição	Orçado	Janeiro	Fevereiro	Março	Abril	Maior	Junho	Julho	Agosto	Setembro	Outubro	Novembro	Dezembro
			Total 1º Bimestre		Total 2º Bimestre		Total 3º Bimestre		Total 4º Bimestre		Total 5º Bimestre		Total 6º Bimestre	
 MUNICÍPIO DE LICÍNIO DE ALMEIDA CONSOLIDADO GERAL BAHIA 14.108.286/0001-38 METAS MENSAS DA DESPESA COM SOMA BIMESTRAL POR LIMITAÇÕES DE EMPENHO ORÇAMENTO DO EXERCÍCIO DE 2020														
33909300000	Indenizações e Restituições	1.000,00	83,33	83,33	83,33	83,33	83,33	83,33	83,33	83,33	83,33	83,33	83,33	83,37
				166,66		166,66		166,66		166,66		166,66		166,70
40000000000	Despesas de Capital	4.000,00	333,32	333,32	333,32	333,32	333,32	333,32	333,32	333,32	333,32	333,32	333,32	333,48
				666,64		666,64		666,64		666,64		666,64		666,80
44000000000	Investimentos	4.000,00	333,32	333,32	333,32	333,32	333,32	333,32	333,32	333,32	333,32	333,32	333,32	333,48
				666,64		666,64		666,64		666,64		666,64		666,80
44900000000	Aplicações Diretas	4.000,00	333,32	333,32	333,32	333,32	333,32	333,32	333,32	333,32	333,32	333,32	333,32	333,48
				666,64		666,64		666,64		666,64		666,64		666,80
44905200000	Equipamentos e Material Permanente	4.000,00	333,32	333,32	333,32	333,32	333,32	333,32	333,32	333,32	333,32	333,32	333,32	333,48
				666,64		666,64		666,64		666,64		666,64		666,80
TOTAL DO ÓRGÃO:		396.000,00	32.999,76	32.999,76	32.999,76	32.999,76	32.999,76	32.999,76	32.999,76	32.999,76	32.999,76	32.999,76	32.999,76	33.002,64
TOTAL DO ÓRGÃO POR BIMESTRE:		396.000,00	0,00		0,00		0,00		0,00		0,00		0,00	

Código	Descrição	Orçado	Janeiro	Fevereiro	Março	Abril	Maio	Junho	Julho	Agosto	Setembro	Outubro	Novembro	Dezembro			
			Total 1º Bimestre			Total 2º Bimestre			Total 3º Bimestre			Total 4º Bimestre			Total 5º Bimestre		
0302 - SECRETARIA MUNICIPAL DE ADM. E PLANEJAMENTO																	
01 - SECRETARIA MUNICIPAL DE ADM. E PLANEJAMENTO																	
010000 - Recursos Ordinários																	
3000000000	Despesas Correntes	2.874.000,00	239.499,00	239.499,00	239.499,00	239.499,00	239.499,00	239.499,00	239.499,00	239.499,00	239.499,00	239.499,00	239.499,00	239.511,00			
				478.998,00		478.998,00		478.998,00		478.998,00		478.998,00		479.010,00			
3100000000	Pessoal e Encargos Sociais	1.042.000,00	86.832,98	86.832,98	86.832,98	86.832,98	86.832,98	86.832,98	86.832,98	86.832,98	86.832,98	86.832,98	86.832,98	86.837,22			
				173.665,96		173.665,96		173.665,96		173.665,96		173.665,96		173.670,20			
3190000000	Aplicações Diretas	1.042.000,00	86.832,98	86.832,98	86.832,98	86.832,98	86.832,98	86.832,98	86.832,98	86.832,98	86.832,98	86.832,98	86.832,98	86.837,22			
				173.665,96		173.665,96		173.665,96		173.665,96		173.665,96		173.670,20			
3190040000	Contratação por Tempo Determinado	256.000,00	21.333,25	21.333,25	21.333,25	21.333,25	21.333,25	21.333,25	21.333,25	21.333,25	21.333,25	21.333,25	21.333,25	21.334,25			
				42.666,50		42.666,50		42.666,50		42.666,50		42.666,50		42.667,50			
3190110000	Vencimentos e Vantagens Fixas - Pessoal Civil	700.000,00	58.333,10	58.333,10	58.333,10	58.333,10	58.333,10	58.333,10	58.333,10	58.333,10	58.333,10	58.333,10	58.333,10	58.335,90			
				116.666,20		116.666,20		116.666,20		116.666,20		116.666,20		116.669,00			
3190130000	Obrigações Patronais	80.000,00	6.666,64	6.666,64	6.666,64	6.666,64	6.666,64	6.666,64	6.666,64	6.666,64	6.666,64	6.666,64	6.666,64	6.666,96			
				13.333,28		13.333,28		13.333,28		13.333,28		13.333,28		13.333,60			
3190160000	Outras Despesas Variáveis - Pessoal Civil	1.000,00	83,33	83,33	83,33	83,33	83,33	83,33	83,33	83,33	83,33	83,33	83,33	83,37			
				166,66		166,66		166,66		166,66		166,66		166,70			
3190920000	Despesas de Exercícios Anteriores	4.000,00	333,33	333,33	333,33	333,33	333,33	333,33	333,33	333,33	333,33	333,33	333,33	333,37			
				666,66		666,66		666,66		666,66		666,66		666,70			
3190940000	Indenizações e Restituições Trabalhistas	1.000,00	83,33	83,33	83,33	83,33	83,33	83,33	83,33	83,33	83,33	83,33	83,33	83,37			
				166,66		166,66		166,66		166,66		166,66		166,70			
3300000000	Outras Despesas Correntes	1.832.000,00	152.666,02	152.666,02	152.666,02	152.666,02	152.666,02	152.666,02	152.666,02	152.666,02	152.666,02	152.666,02	152.666,02	152.673,78			
				305.332,04		305.332,04		305.332,04		305.332,04		305.332,04		305.339,80			
3390000000	Aplicações Diretas	1.832.000,00	152.666,02	152.666,02	152.666,02	152.666,02	152.666,02	152.666,02	152.666,02	152.666,02	152.666,02	152.666,02	152.666,02	152.673,78			
				305.332,04		305.332,04		305.332,04		305.332,04		305.332,04		305.339,80			
3390140000	Diárias - Civil	40.000,00	3.333,32	3.333,32	3.333,32	3.333,32	3.333,32	3.333,32	3.333,32	3.333,32	3.333,32	3.333,32	3.333,32	3.333,48			
				6.666,64		6.666,64		6.666,64		6.666,64		6.666,64		6.666,80			
3390300000	Material de Consumo	353.000,00	29.416,54	29.416,54	29.416,54	29.416,54	29.416,54	29.416,54	29.416,54	29.416,54	29.416,54	29.416,54	29.416,54	29.418,06			
				58.833,08		58.833,08		58.833,08		58.833,08		58.833,08		58.834,60			
3390320000	Material, Bem ou Serviço para Distribuição Gratuita	1.000,00	83,33	83,33	83,33	83,33	83,33	83,33	83,33	83,33	83,33	83,33	83,33	83,37			
				166,66		166,66		166,66		166,66		166,66		166,70			
3390330000	Passagens e Despesas com Locomoção	93.000,00	7.749,97	7.749,97	7.749,97	7.749,97	7.749,97	7.749,97	7.749,97	7.749,97	7.749,97	7.749,97	7.749,97	7.750,33			
				15.499,94		15.499,94		15.499,94		15.499,94		15.499,94		15.500,30			
3390350000	Serviços de Consultoria.	2.000,00	166,66	166,66	166,66	166,66	166,66	166,66	166,66	166,66	166,66	166,66	166,66	166,74			
				333,32		333,32		333,32		333,32		333,32		333,40			
3390360000	Outros Serviços de Terceiros - Pessoa Física	302.000,00	25.166,56	25.166,56	25.166,56	25.166,56	25.166,56	25.166,56	25.166,56	25.166,56	25.166,56	25.166,56	25.166,56	25.167,84			
				50.333,12		50.333,12		50.333,12		50.333,12		50.333,12		50.334,40			

Código	Descrição	Orçado	Janeiro	Fevereiro	Março	Abril	Maior	Junho	Julho	Agosto	Setembro	Outubro	Novembro	Dezembro
			Total 1º Bimestre		Total 2º Bimestre		Total 3º Bimestre		Total 4º Bimestre		Total 5º Bimestre		Total 6º Bimestre	
0302 - SECRETARIA MUNICIPAL DE ADM. E PLANEJAMENTO														
01 - SECRETARIA MUNICIPAL DE ADM. E PLANEJAMENTO														
010000 - Recursos Ordinários														
3390390000	Outros Serviços de Terceiros - Pessoa Jurídica	1.004.000,00	83.666,33	83.666,33	83.666,33	83.666,33	83.666,33	83.666,33	83.666,33	83.666,33	83.666,33	83.666,33	83.666,33	83.670,37
			167.332,66		167.332,66		167.332,66		167.332,66		167.332,66		167.336,70	
3390410000	Contribuições	1.000,00	83,33	83,33	83,33	83,33	83,33	83,33	83,33	83,33	83,33	83,33	83,33	83,37
			166,66		166,66		166,66		166,66		166,66		166,70	
3390910000	Sentenças Judiciais	1.000,00	83,33	83,33	83,33	83,33	83,33	83,33	83,33	83,33	83,33	83,33	83,33	83,37
			166,66		166,66		166,66		166,66		166,66		166,70	
3390920000	Despesas de Exercícios Anteriores	34.000,00	2.833,32	2.833,32	2.833,32	2.833,32	2.833,32	2.833,32	2.833,32	2.833,32	2.833,32	2.833,32	2.833,32	2.833,48
			5.666,64		5.666,64		5.666,64		5.666,64		5.666,64		5.666,80	
3390930000	Indenizações e Restituições	1.000,00	83,33	83,33	83,33	83,33	83,33	83,33	83,33	83,33	83,33	83,33	83,33	83,37
			166,66		166,66		166,66		166,66		166,66		166,70	
4000000000	Despesas de Capital	6.000,00	499,99	499,99	499,99	499,99	499,99	499,99	499,99	499,99	499,99	499,99	499,99	500,11
			999,98		999,98		999,98		999,98		999,98		1.000,10	
4400000000	Investimentos	6.000,00	499,99	499,99	499,99	499,99	499,99	499,99	499,99	499,99	499,99	499,99	499,99	500,11
			999,98		999,98		999,98		999,98		999,98		1.000,10	
4490000000	Aplicações Diretas	6.000,00	499,99	499,99	499,99	499,99	499,99	499,99	499,99	499,99	499,99	499,99	499,99	500,11
			999,98		999,98		999,98		999,98		999,98		1.000,10	
4490520000	Equipamentos e Material Permanente	6.000,00	499,99	499,99	499,99	499,99	499,99	499,99	499,99	499,99	499,99	499,99	499,99	500,11
			999,98		999,98		999,98		999,98		999,98		1.000,10	
TOTAL DA FONTE DE RECURSO:		2.880.000,00	239.998,99	239.998,99	239.998,99	239.998,99	239.998,99	239.998,99	239.998,99	239.998,99	239.998,99	239.998,99	239.998,99	240.011,11
TOTAL DA FONTE DE RECURSO POR BIMESTRE:		2.880.000,00	0,00		0,00		0,00		0,00		0,00		0,00	

Código	Descrição	Orçado	Janeiro	Fevereiro	Março	Abril	Maior	Junho	Julho	Agosto	Setembro	Outubro	Novembro	Dezembro
			Total 1º Bimestre		Total 2º Bimestre		Total 3º Bimestre		Total 4º Bimestre		Total 5º Bimestre		Total 6º Bimestre	
0302 - SECRETARIA MUNICIPAL DE ADM. E PLANEJAMENTO														
01 - SECRETARIA MUNICIPAL DE ADM. E PLANEJAMENTO														
092000 - RECURSOS PRÓPRIOS DE CONSÓRCIOS														
3000000000	Despesas Correntes	3.000,00	249,99	249,99	249,99	249,99	249,99	249,99	249,99	249,99	249,99	249,99	249,99	250,11
				499,98		499,98		499,98		499,98		499,98		500,10
3300000000	Outras Despesas Correntes	3.000,00	249,99	249,99	249,99	249,99	249,99	249,99	249,99	249,99	249,99	249,99	249,99	250,11
				499,98		499,98		499,98		499,98		499,98		500,10
3393000000	Aplicação Direta Decorrente de Operação de Órgãos, Fundos	3.000,00	249,99	249,99	249,99	249,99	249,99	249,99	249,99	249,99	249,99	249,99	249,99	250,11
				499,98		499,98		499,98		499,98		499,98		500,10
3393340000	Outras Despesas de Pessoal Decorrentes de Contratos de	1.000,00	83,33	83,33	83,33	83,33	83,33	83,33	83,33	83,33	83,33	83,33	83,33	83,37
				166,66		166,66		166,66		166,66		166,66		166,70
3393360000	Outros Serviços de Terceiros - Pessoa Física	1.000,00	83,33	83,33	83,33	83,33	83,33	83,33	83,33	83,33	83,33	83,33	83,33	83,37
				166,66		166,66		166,66		166,66		166,66		166,70
3393390000	Outros Serviços de Terceiros - Pessoa Jurídica	1.000,00	83,33	83,33	83,33	83,33	83,33	83,33	83,33	83,33	83,33	83,33	83,33	83,37
				166,66		166,66		166,66		166,66		166,66		166,70
4000000000	Despesas de Capital	2.000,00	166,66	166,66	166,66	166,66	166,66	166,66	166,66	166,66	166,66	166,66	166,66	166,74
				333,32		333,32		333,32		333,32		333,32		333,40
4400000000	Investimentos	2.000,00	166,66	166,66	166,66	166,66	166,66	166,66	166,66	166,66	166,66	166,66	166,66	166,74
				333,32		333,32		333,32		333,32		333,32		333,40
4493000000	Aplicação Direta Decorrente de Operação de Órgãos, Fundos	2.000,00	166,66	166,66	166,66	166,66	166,66	166,66	166,66	166,66	166,66	166,66	166,66	166,74
				333,32		333,32		333,32		333,32		333,32		333,40
4493510000	Obras e Instalações	1.000,00	83,33	83,33	83,33	83,33	83,33	83,33	83,33	83,33	83,33	83,33	83,33	83,37
				166,66		166,66		166,66		166,66		166,66		166,70
4493520000	Equipamentos e Material Permanente	1.000,00	83,33	83,33	83,33	83,33	83,33	83,33	83,33	83,33	83,33	83,33	83,33	83,37
				166,66		166,66		166,66		166,66		166,66		166,70
TOTAL DA FONTE DE RECURSO:		2.885.000,00	240.415,64	240.415,64	240.415,64	240.415,64	240.415,64	240.415,64	240.415,64	240.415,64	240.415,64	240.415,64	240.415,64	240.427,96
TOTAL DA FONTE DE RECURSO POR BIMESTRE:		5.000,00	0,00		0,00		0,00		0,00		0,00		0,00	

Código	Descrição	Orçado	Janeiro	Fevereiro	Março	Abril	Maio	Junho	Julho	Agosto	Setembro	Outubro	Novembro	Dezembro
			Total 1º Bimestre		Total 2º Bimestre		Total 3º Bimestre		Total 4º Bimestre		Total 5º Bimestre		Total 6º Bimestre	
MUNICÍPIO DE LICÍNIO DE ALMEIDA														
CONSOLIDADO GERAL														
BAHIA														
14.108.286/0001-38														
METAS MENSAS DA DESPESA COM SOMA BIMESTRAL POR LIMITAÇÕES DE EMPENHO														
ORÇAMENTO DO EXERCÍCIO DE 2020														
0302 - SECRETARIA MUNICIPAL DE ADM. E PLANEJAMENTO														
01 - SECRETARIA MUNICIPAL DE ADM. E PLANEJAMENTO														
092100 - TRANSFERÊNCIAS DE CONSÓRCIOS - CONTRATO DE RATEIO														
3000000000	Despesas Correntes	213.000,00	17.749,93	17.749,93	17.749,93	17.749,93	17.749,93	17.749,93	17.749,93	17.749,93	17.749,93	17.749,93	17.749,93	17.750,77
				35.499,86		35.499,86		35.499,86		35.499,86		35.499,86		35.500,70
3100000000	Pessoal e Encargos Sociais	11.000,00	916,66	916,66	916,66	916,66	916,66	916,66	916,66	916,66	916,66	916,66	916,66	916,74
				1.833,32		1.833,32		1.833,32		1.833,32		1.833,32		1.833,40
3171000000	Transferências a Consórcios Públicos mediante contrato de	11.000,00	916,66	916,66	916,66	916,66	916,66	916,66	916,66	916,66	916,66	916,66	916,66	916,74
				1.833,32		1.833,32		1.833,32		1.833,32		1.833,32		1.833,40
3171700000	Rateio pela Participação em Consórcio Público	11.000,00	916,66	916,66	916,66	916,66	916,66	916,66	916,66	916,66	916,66	916,66	916,66	916,74
				1.833,32		1.833,32		1.833,32		1.833,32		1.833,32		1.833,40
3300000000	Outras Despesas Correntes	202.000,00	16.833,27	16.833,27	16.833,27	16.833,27	16.833,27	16.833,27	16.833,27	16.833,27	16.833,27	16.833,27	16.833,27	16.834,03
				33.666,54		33.666,54		33.666,54		33.666,54		33.666,54		33.667,30
3371000000	Transferências a Consórcios Públicos mediante contrato de	202.000,00	16.833,27	16.833,27	16.833,27	16.833,27	16.833,27	16.833,27	16.833,27	16.833,27	16.833,27	16.833,27	16.833,27	16.834,03
				33.666,54		33.666,54		33.666,54		33.666,54		33.666,54		33.667,30
3371700000	Rateio pela Participação em Consórcio Público	202.000,00	16.833,27	16.833,27	16.833,27	16.833,27	16.833,27	16.833,27	16.833,27	16.833,27	16.833,27	16.833,27	16.833,27	16.834,03
				33.666,54		33.666,54		33.666,54		33.666,54		33.666,54		33.667,30
4000000000	Despesas de Capital	12.000,00	999,99	999,99	999,99	999,99	999,99	999,99	999,99	999,99	999,99	999,99	999,99	1.000,11
				1.999,98		1.999,98		1.999,98		1.999,98		1.999,98		2.000,10
4400000000	Investimentos	12.000,00	999,99	999,99	999,99	999,99	999,99	999,99	999,99	999,99	999,99	999,99	999,99	1.000,11
				1.999,98		1.999,98		1.999,98		1.999,98		1.999,98		2.000,10
4471000000	Transferências a Consórcios Públicos mediante contrato de	12.000,00	999,99	999,99	999,99	999,99	999,99	999,99	999,99	999,99	999,99	999,99	999,99	1.000,11
				1.999,98		1.999,98		1.999,98		1.999,98		1.999,98		2.000,10
4471520000	Equipamentos e Material Permanente	1.000,00	83,33	83,33	83,33	83,33	83,33	83,33	83,33	83,33	83,33	83,33	83,33	83,37
				166,66		166,66		166,66		166,66		166,66		166,70
4471700000	Rateio pela Participação em Consórcio Público	11.000,00	916,66	916,66	916,66	916,66	916,66	916,66	916,66	916,66	916,66	916,66	916,66	916,74
				1.833,32		1.833,32		1.833,32		1.833,32		1.833,32		1.833,40
TOTAL DA FONTE DE RECURSO:		3.110.000,00	259.165,56	259.165,56	259.165,56	259.165,56	259.165,56	259.165,56	259.165,56	259.165,56	259.165,56	259.165,56	259.165,56	259.178,84
TOTAL DA FONTE DE RECURSO POR BIMESTRE:		225.000,00		0,00		0,00		0,00		0,00		0,00		0,00

Código	Descrição	Orçado	Janeiro	Fevereiro	Março	Abril	Maio	Junho	Julho	Agosto	Setembro	Outubro	Novembro	Dezembro			
			Total 1º Bimestre			Total 2º Bimestre			Total 3º Bimestre			Total 4º Bimestre			Total 5º Bimestre		
0302 - SECRETARIA MUNICIPAL DE ADM. E PLANEJAMENTO																	
01 - SECRETARIA MUNICIPAL DE ADM. E PLANEJAMENTO																	
094400 - CESSÃO ONEROSA - VOLUMES EXCEDENTES DO PRÉ-SAL																	
3000000000	Despesas Correntes	2.000,00	166,66	166,66	166,66	166,66	166,66	166,66	166,66	166,66	166,66	166,66	166,66	166,66			
				333,32		333,32		333,32		333,32		333,32		333,40			
3100000000	Pessoal e Encargos Sociais	1.000,00	83,33	83,33	83,33	83,33	83,33	83,33	83,33	83,33	83,33	83,33	83,33	83,37			
				166,66		166,66		166,66		166,66		166,66		166,70			
3190000000	Aplicações Diretas	1.000,00	83,33	83,33	83,33	83,33	83,33	83,33	83,33	83,33	83,33	83,33	83,33	83,37			
				166,66		166,66		166,66		166,66		166,66		166,70			
3190130000	Obrigações Patronais	1.000,00	83,33	83,33	83,33	83,33	83,33	83,33	83,33	83,33	83,33	83,33	83,33	83,37			
				166,66		166,66		166,66		166,66		166,66		166,70			
3300000000	Outras Despesas Correntes	1.000,00	83,33	83,33	83,33	83,33	83,33	83,33	83,33	83,33	83,33	83,33	83,33	83,37			
				166,66		166,66		166,66		166,66		166,66		166,70			
3390000000	Aplicações Diretas	1.000,00	83,33	83,33	83,33	83,33	83,33	83,33	83,33	83,33	83,33	83,33	83,33	83,37			
				166,66		166,66		166,66		166,66		166,66		166,70			
3390470000	Obrigações Tributárias e Contributivas	1.000,00	83,33	83,33	83,33	83,33	83,33	83,33	83,33	83,33	83,33	83,33	83,33	83,37			
				166,66		166,66		166,66		166,66		166,66		166,70			
4000000000	Despesas de Capital	21.000,00	1.749,99	1.749,99	1.749,99	1.749,99	1.749,99	1.749,99	1.749,99	1.749,99	1.749,99	1.749,99	1.749,99	1.750,11			
				3.499,98		3.499,98		3.499,98		3.499,98		3.499,98		3.500,10			
4400000000	Investimentos	21.000,00	1.749,99	1.749,99	1.749,99	1.749,99	1.749,99	1.749,99	1.749,99	1.749,99	1.749,99	1.749,99	1.749,99	1.750,11			
				3.499,98		3.499,98		3.499,98		3.499,98		3.499,98		3.500,10			
4490000000	Aplicações Diretas	21.000,00	1.749,99	1.749,99	1.749,99	1.749,99	1.749,99	1.749,99	1.749,99	1.749,99	1.749,99	1.749,99	1.749,99	1.750,11			
				3.499,98		3.499,98		3.499,98		3.499,98		3.499,98		3.500,10			
4490510000	Obras e Instalações	10.000,00	833,33	833,33	833,33	833,33	833,33	833,33	833,33	833,33	833,33	833,33	833,33	833,37			
				1.666,66		1.666,66		1.666,66		1.666,66		1.666,66		1.666,70			
4490520000	Equipamentos e Material Permanente	10.000,00	833,33	833,33	833,33	833,33	833,33	833,33	833,33	833,33	833,33	833,33	833,33	833,37			
				1.666,66		1.666,66		1.666,66		1.666,66		1.666,66		1.666,70			
4490610000	Aquisição de Imóveis	1.000,00	83,33	83,33	83,33	83,33	83,33	83,33	83,33	83,33	83,33	83,33	83,33	83,37			
				166,66		166,66		166,66		166,66		166,66		166,70			
TOTAL DA FONTE DE RECURSO:		3.133.000,00	261.082,21	261.082,21	261.082,21	261.082,21	261.082,21	261.082,21	261.082,21	261.082,21	261.082,21	261.082,21	261.082,21	261.095,69			
TOTAL DA FONTE DE RECURSO POR BIMESTRE:		23.000,00	0,00		0,00			0,00			0,00			0,00			
TOTAL DA UNIDADE:		3.133.000,00	261.082,21	261.082,21	261.082,21	261.082,21	261.082,21	261.082,21	261.082,21	261.082,21	261.082,21	261.082,21	261.082,21	261.095,69			
TOTAL DA UNIDADE POR BIMESTRE:		3.133.000,00	0,00		0,00			0,00			0,00			0,00			
TOTAL DO ORGÃO:		3.133.000,00	261.082,21	261.082,21	261.082,21	261.082,21	261.082,21	261.082,21	261.082,21	261.082,21	261.082,21	261.082,21	261.082,21	261.095,69			
TOTAL DO ÓRGÃO POR BIMESTRE:		3.133.000,00	0,00		0,00			0,00			0,00			0,00			


Código	Descrição	Orçado	Janeiro	Fevereiro	Março	Abril	Maio	Junho	Julho	Agosto	Setembro	Outubro	Novembro	Dezembro
			Total 1º Bimestre		Total 2º Bimestre		Total 3º Bimestre		Total 4º Bimestre		Total 5º Bimestre		Total 6º Bimestre	
0302 - SECRETARIA MUNICIPAL DE ADM. E PLANEJAMENTO														
01 - SECRETARIA MUNICIPAL DE ADM. E PLANEJAMENTO														
3000000000	Despesas Correntes	3.092.000,00	257.665,58	257.665,58	257.665,58	257.665,58	257.665,58	257.665,58	257.665,58	257.665,58	257.665,58	257.665,58	257.665,58	257.678,62
			515.331,16		515.331,16		515.331,16		515.331,16		515.331,16		515.344,20	
3100000000	Pessoal e Encargos Sociais	1.054.000,00	87.832,97	87.832,97	87.832,97	87.832,97	87.832,97	87.832,97	87.832,97	87.832,97	87.832,97	87.832,97	87.832,97	87.837,33
			175.665,94		175.665,94		175.665,94		175.665,94		175.665,94		175.670,30	
3171000000	Transferências a Consórcios Públicos mediante contrato de	11.000,00	916,66	916,66	916,66	916,66	916,66	916,66	916,66	916,66	916,66	916,66	916,66	916,74
			1.833,32		1.833,32		1.833,32		1.833,32		1.833,32		1.833,40	
3171700000	Rateio pela Participação em Consórcio Público	11.000,00	916,66	916,66	916,66	916,66	916,66	916,66	916,66	916,66	916,66	916,66	916,66	916,74
			1.833,32		1.833,32		1.833,32		1.833,32		1.833,32		1.833,40	
3190000000	Aplicações Diretas	1.043.000,00	86.916,31	86.916,31	86.916,31	86.916,31	86.916,31	86.916,31	86.916,31	86.916,31	86.916,31	86.916,31	86.916,31	86.920,59
			173.832,62		173.832,62		173.832,62		173.832,62		173.832,62		173.836,90	
3190040000	Contratação por Tempo Determinado	256.000,00	21.333,25	21.333,25	21.333,25	21.333,25	21.333,25	21.333,25	21.333,25	21.333,25	21.333,25	21.333,25	21.333,25	21.334,25
			42.666,50		42.666,50		42.666,50		42.666,50		42.666,50		42.667,50	
3190110000	Vencimentos e Vantagens Fixas - Pessoal Civil	700.000,00	58.333,10	58.333,10	58.333,10	58.333,10	58.333,10	58.333,10	58.333,10	58.333,10	58.333,10	58.333,10	58.333,10	58.335,90
			116.666,20		116.666,20		116.666,20		116.666,20		116.666,20		116.669,00	
3190130000	Obrigações Patronais	81.000,00	6.749,97	6.749,97	6.749,97	6.749,97	6.749,97	6.749,97	6.749,97	6.749,97	6.749,97	6.749,97	6.749,97	6.750,33
			13.499,94		13.499,94		13.499,94		13.499,94		13.499,94		13.500,30	
3190160000	Outras Despesas Variáveis - Pessoal Civil	1.000,00	83,33	83,33	83,33	83,33	83,33	83,33	83,33	83,33	83,33	83,33	83,33	83,37
			166,66		166,66		166,66		166,66		166,66		166,70	
3190920000	Despesas de Exercícios Anteriores	4.000,00	333,33	333,33	333,33	333,33	333,33	333,33	333,33	333,33	333,33	333,33	333,33	333,37
			666,66		666,66		666,66		666,66		666,66		666,70	
3190940000	Indenizações e Restituições Trabalhistas	1.000,00	83,33	83,33	83,33	83,33	83,33	83,33	83,33	83,33	83,33	83,33	83,33	83,37
			166,66		166,66		166,66		166,66		166,66		166,70	
3300000000	Outras Despesas Correntes	2.038.000,00	169.832,61	169.832,61	169.832,61	169.832,61	169.832,61	169.832,61	169.832,61	169.832,61	169.832,61	169.832,61	169.832,61	169.841,29
			339.665,22		339.665,22		339.665,22		339.665,22		339.665,22		339.673,90	
3371000000	Transferências a Consórcios Públicos mediante contrato de	202.000,00	16.833,27	16.833,27	16.833,27	16.833,27	16.833,27	16.833,27	16.833,27	16.833,27	16.833,27	16.833,27	16.833,27	16.834,03
			33.666,54		33.666,54		33.666,54		33.666,54		33.666,54		33.667,30	
3371700000	Rateio pela Participação em Consórcio Público	202.000,00	16.833,27	16.833,27	16.833,27	16.833,27	16.833,27	16.833,27	16.833,27	16.833,27	16.833,27	16.833,27	16.833,27	16.834,03
			33.666,54		33.666,54		33.666,54		33.666,54		33.666,54		33.667,30	
3390000000	Aplicações Diretas	1.833.000,00	152.749,35	152.749,35	152.749,35	152.749,35	152.749,35	152.749,35	152.749,35	152.749,35	152.749,35	152.749,35	152.749,35	152.757,15
			305.498,70		305.498,70		305.498,70		305.498,70		305.498,70		305.506,50	
3390140000	Diárias - Civil	40.000,00	3.333,32	3.333,32	3.333,32	3.333,32	3.333,32	3.333,32	3.333,32	3.333,32	3.333,32	3.333,32	3.333,32	3.333,48
			6.666,64		6.666,64		6.666,64		6.666,64		6.666,64		6.666,80	
3390300000	Material de Consumo	353.000,00	29.416,54	29.416,54	29.416,54	29.416,54	29.416,54	29.416,54	29.416,54	29.416,54	29.416,54	29.416,54	29.416,54	29.418,06
			58.833,08		58.833,08		58.833,08		58.833,08		58.833,08		58.834,60	
3390320000	Material, Bem ou Serviço para Distribuição Gratuita	1.000,00	83,33	83,33	83,33	83,33	83,33	83,33	83,33	83,33	83,33	83,33	83,33	83,37
			166,66		166,66		166,66		166,66		166,66		166,70	

Código	Descrição	Orçado	Janeiro	Fevereiro	Março	Abril	Maior	Junho	Julho	Agosto	Setembro	Outubro	Novembro	Dezembro
			Total 1º Bimestre		Total 2º Bimestre		Total 3º Bimestre		Total 4º Bimestre		Total 5º Bimestre		Total 6º Bimestre	
0302 - SECRETARIA MUNICIPAL DE ADM. E PLANEJAMENTO														
01 - SECRETARIA MUNICIPAL DE ADM. E PLANEJAMENTO														
33903300000	Passagens e Despesas com Locomoção	93.000,00	7.749,97	7.749,97	7.749,97	7.749,97	7.749,97	7.749,97	7.749,97	7.749,97	7.749,97	7.749,97	7.749,97	7.750,33
				15.499,94		15.499,94		15.499,94		15.499,94		15.499,94		15.500,30
33903500000	Serviços de Consultoria.	2.000,00	166,66	166,66	166,66	166,66	166,66	166,66	166,66	166,66	166,66	166,66	166,66	166,74
				333,32		333,32		333,32		333,32		333,32		333,40
33903600000	Outros Serviços de Terceiros - Pessoa Física	302.000,00	25.166,56	25.166,56	25.166,56	25.166,56	25.166,56	25.166,56	25.166,56	25.166,56	25.166,56	25.166,56	25.166,56	25.167,84
				50.333,12		50.333,12		50.333,12		50.333,12		50.333,12		50.334,40
33903900000	Outros Serviços de Terceiros - Pessoa Jurídica	1.004.000,00	83.666,33	83.666,33	83.666,33	83.666,33	83.666,33	83.666,33	83.666,33	83.666,33	83.666,33	83.666,33	83.666,33	83.670,37
				167.332,66		167.332,66		167.332,66		167.332,66		167.332,66		167.336,70
33904100000	Contribuições	1.000,00	83,33	83,33	83,33	83,33	83,33	83,33	83,33	83,33	83,33	83,33	83,33	83,37
				166,66		166,66		166,66		166,66		166,66		166,70
33904700000	Obrigações Tributárias e Contributivas	1.000,00	83,33	83,33	83,33	83,33	83,33	83,33	83,33	83,33	83,33	83,33	83,33	83,37
				166,66		166,66		166,66		166,66		166,66		166,70
33909100000	Sentenças Judiciais	1.000,00	83,33	83,33	83,33	83,33	83,33	83,33	83,33	83,33	83,33	83,33	83,33	83,37
				166,66		166,66		166,66		166,66		166,66		166,70
33909200000	Despesas de Exercícios Anteriores	34.000,00	2.833,32	2.833,32	2.833,32	2.833,32	2.833,32	2.833,32	2.833,32	2.833,32	2.833,32	2.833,32	2.833,32	2.833,48
				5.666,64		5.666,64		5.666,64		5.666,64		5.666,64		5.666,80
33909300000	Indenizações e Restituições	1.000,00	83,33	83,33	83,33	83,33	83,33	83,33	83,33	83,33	83,33	83,33	83,33	83,37
				166,66		166,66		166,66		166,66		166,66		166,70
33930000000	Aplicação Direta Decorrente de Operação de Órgãos, Fundos	3.000,00	249,99	249,99	249,99	249,99	249,99	249,99	249,99	249,99	249,99	249,99	249,99	250,11
				499,98		499,98		499,98		499,98		499,98		500,10
33933400000	Outras Despesas de Pessoal Decorrentes de Contratos de	1.000,00	83,33	83,33	83,33	83,33	83,33	83,33	83,33	83,33	83,33	83,33	83,33	83,37
				166,66		166,66		166,66		166,66		166,66		166,70
33933600000	Outros Serviços de Terceiros - Pessoa Física	1.000,00	83,33	83,33	83,33	83,33	83,33	83,33	83,33	83,33	83,33	83,33	83,33	83,37
				166,66		166,66		166,66		166,66		166,66		166,70
33933900000	Outros Serviços de Terceiros - Pessoa Jurídica	1.000,00	83,33	83,33	83,33	83,33	83,33	83,33	83,33	83,33	83,33	83,33	83,33	83,37
				166,66		166,66		166,66		166,66		166,66		166,70
40000000000	Despesas de Capital	41.000,00	3.416,63	3.416,63	3.416,63	3.416,63	3.416,63	3.416,63	3.416,63	3.416,63	3.416,63	3.416,63	3.416,63	3.417,07
				6.833,26		6.833,26		6.833,26		6.833,26		6.833,26		6.833,70
44000000000	Investimentos	41.000,00	3.416,63	3.416,63	3.416,63	3.416,63	3.416,63	3.416,63	3.416,63	3.416,63	3.416,63	3.416,63	3.416,63	3.417,07
				6.833,26		6.833,26		6.833,26		6.833,26		6.833,26		6.833,70
44710000000	Transferências a Consórcios Públicos mediante contrato de	12.000,00	999,99	999,99	999,99	999,99	999,99	999,99	999,99	999,99	999,99	999,99	999,99	1.000,11
				1.999,98		1.999,98		1.999,98		1.999,98		1.999,98		2.000,10
44715200000	Equipamentos e Material Permanente	1.000,00	83,33	83,33	83,33	83,33	83,33	83,33	83,33	83,33	83,33	83,33	83,33	83,37
				166,66		166,66		166,66		166,66		166,66		166,70
44717000000	Rateio pela Participação em Consórcio Público	11.000,00	916,66	916,66	916,66	916,66	916,66	916,66	916,66	916,66	916,66	916,66	916,66	916,74
				1.833,32		1.833,32		1.833,32		1.833,32		1.833,32		1.833,40

Código	Descrição	Orçado	Janeiro	Fevereiro	Março	Abril	Maior	Junho	Julho	Agosto	Setembro	Outubro	Novembro	Dezembro
			Total 1º Bimestre		Total 2º Bimestre		Total 3º Bimestre		Total 4º Bimestre		Total 5º Bimestre		Total 6º Bimestre	
0302 - SECRETARIA MUNICIPAL DE ADM. E PLANEJAMENTO														
01 - SECRETARIA MUNICIPAL DE ADM. E PLANEJAMENTO														
4490000000	Aplicações Diretas	27.000,00	2.249,98	2.249,98	2.249,98	2.249,98	2.249,98	2.249,98	2.249,98	2.249,98	2.249,98	2.249,98	2.249,98	2.250,22
				4.499,96		4.499,96		4.499,96		4.499,96		4.499,96		4.500,20
44905100000	Obras e Instalações	10.000,00	833,33	833,33	833,33	833,33	833,33	833,33	833,33	833,33	833,33	833,33	833,33	833,37
				1.666,66		1.666,66		1.666,66		1.666,66		1.666,66		1.666,70
44905200000	Equipamentos e Material Permanente	16.000,00	1.333,32	1.333,32	1.333,32	1.333,32	1.333,32	1.333,32	1.333,32	1.333,32	1.333,32	1.333,32	1.333,32	1.333,48
				2.666,64		2.666,64		2.666,64		2.666,64		2.666,64		2.666,80
44906100000	Aquisição de Imóveis	1.000,00	83,33	83,33	83,33	83,33	83,33	83,33	83,33	83,33	83,33	83,33	83,33	83,37
				166,66		166,66		166,66		166,66		166,66		166,70
44930000000	Aplicação Direta Decorrente de Operação de Órgãos, Fundos	2.000,00	166,66	166,66	166,66	166,66	166,66	166,66	166,66	166,66	166,66	166,66	166,66	166,74
				333,32		333,32		333,32		333,32		333,32		333,40
44935100000	Obras e Instalações	1.000,00	83,33	83,33	83,33	83,33	83,33	83,33	83,33	83,33	83,33	83,33	83,33	83,37
				166,66		166,66		166,66		166,66		166,66		166,70
44935200000	Equipamentos e Material Permanente	1.000,00	83,33	83,33	83,33	83,33	83,33	83,33	83,33	83,33	83,33	83,33	83,33	83,37
				166,66		166,66		166,66		166,66		166,66		166,70
TOTAL DA UNIDADE:		3.133.000,00	261.082,21	261.082,21	261.082,21	261.082,21	261.082,21	261.082,21	261.082,21	261.082,21	261.082,21	261.082,21	261.082,21	261.095,69
TOTAL DA UNIDADE POR BIMESTRE:		3.133.000,00	0,00		0,00		0,00		0,00		0,00		0,00	
TOTAL DO ÓRGÃO:		3.133.000,00	261.082,21	261.082,21	261.082,21	261.082,21	261.082,21	261.082,21	261.082,21	261.082,21	261.082,21	261.082,21	261.082,21	261.095,69
TOTAL DO ÓRGÃO POR BIMESTRE:		3.133.000,00	0,00		0,00		0,00		0,00		0,00		0,00	

Código	Descrição	Orçado	Janeiro	Fevereiro	Março	Abril	Maior	Junho	Julho	Agosto	Setembro	Outubro	Novembro	Dezembro
			Total 1º Bimestre		Total 2º Bimestre		Total 3º Bimestre		Total 4º Bimestre		Total 5º Bimestre		Total 6º Bimestre	
3000000000	Despesas Correntes	3.092.000,00	257.665,58	257.665,58	257.665,58	257.665,58	257.665,58	257.665,58	257.665,58	257.665,58	257.665,58	257.665,58	257.665,58	257.678,62
			515.331,16		515.331,16		515.331,16		515.331,16		515.331,16		515.344,20	
3100000000	Pessoal e Encargos Sociais	1.054.000,00	87.832,97	87.832,97	87.832,97	87.832,97	87.832,97	87.832,97	87.832,97	87.832,97	87.832,97	87.832,97	87.832,97	87.837,33
			175.665,94		175.665,94		175.665,94		175.665,94		175.665,94		175.670,30	
3171000000	Transferências a Consórcios Públicos mediante contrato de	11.000,00	916,66	916,66	916,66	916,66	916,66	916,66	916,66	916,66	916,66	916,66	916,66	916,74
			1.833,32		1.833,32		1.833,32		1.833,32		1.833,32		1.833,40	
3171700000	Rateio pela Participação em Consórcio Público	11.000,00	916,66	916,66	916,66	916,66	916,66	916,66	916,66	916,66	916,66	916,66	916,66	916,74
			1.833,32		1.833,32		1.833,32		1.833,32		1.833,32		1.833,40	
3190000000	Aplicações Diretas	1.043.000,00	86.916,31	86.916,31	86.916,31	86.916,31	86.916,31	86.916,31	86.916,31	86.916,31	86.916,31	86.916,31	86.916,31	86.920,59
			173.832,62		173.832,62		173.832,62		173.832,62		173.832,62		173.836,90	
3190040000	Contratação por Tempo Determinado	256.000,00	21.333,25	21.333,25	21.333,25	21.333,25	21.333,25	21.333,25	21.333,25	21.333,25	21.333,25	21.333,25	21.333,25	21.334,25
			42.666,50		42.666,50		42.666,50		42.666,50		42.666,50		42.667,50	
3190110000	Vencimentos e Vantagens Fixas - Pessoal Civil	700.000,00	58.333,10	58.333,10	58.333,10	58.333,10	58.333,10	58.333,10	58.333,10	58.333,10	58.333,10	58.333,10	58.333,10	58.335,90
			116.666,20		116.666,20		116.666,20		116.666,20		116.666,20		116.669,00	
3190130000	Obrigações Patronais	81.000,00	6.749,97	6.749,97	6.749,97	6.749,97	6.749,97	6.749,97	6.749,97	6.749,97	6.749,97	6.749,97	6.749,97	6.750,33
			13.499,94		13.499,94		13.499,94		13.499,94		13.499,94		13.500,30	
3190160000	Outras Despesas Variáveis - Pessoal Civil	1.000,00	83,33	83,33	83,33	83,33	83,33	83,33	83,33	83,33	83,33	83,33	83,33	83,37
			166,66		166,66		166,66		166,66		166,66		166,70	
3190920000	Despesas de Exercícios Anteriores	4.000,00	333,33	333,33	333,33	333,33	333,33	333,33	333,33	333,33	333,33	333,33	333,33	333,37
			666,66		666,66		666,66		666,66		666,66		666,70	
3190940000	Indenizações e Restituições Trabalhistas	1.000,00	83,33	83,33	83,33	83,33	83,33	83,33	83,33	83,33	83,33	83,33	83,33	83,37
			166,66		166,66		166,66		166,66		166,66		166,70	
3300000000	Outras Despesas Correntes	2.038.000,00	169.832,61	169.832,61	169.832,61	169.832,61	169.832,61	169.832,61	169.832,61	169.832,61	169.832,61	169.832,61	169.832,61	169.841,29
			339.665,22		339.665,22		339.665,22		339.665,22		339.665,22		339.673,90	
3371000000	Transferências a Consórcios Públicos mediante contrato de	202.000,00	16.833,27	16.833,27	16.833,27	16.833,27	16.833,27	16.833,27	16.833,27	16.833,27	16.833,27	16.833,27	16.833,27	16.834,03
			33.666,54		33.666,54		33.666,54		33.666,54		33.666,54		33.667,30	
3371700000	Rateio pela Participação em Consórcio Público	202.000,00	16.833,27	16.833,27	16.833,27	16.833,27	16.833,27	16.833,27	16.833,27	16.833,27	16.833,27	16.833,27	16.833,27	16.834,03
			33.666,54		33.666,54		33.666,54		33.666,54		33.666,54		33.667,30	
3390000000	Aplicações Diretas	1.833.000,00	152.749,35	152.749,35	152.749,35	152.749,35	152.749,35	152.749,35	152.749,35	152.749,35	152.749,35	152.749,35	152.749,35	152.757,15
			305.498,70		305.498,70		305.498,70		305.498,70		305.498,70		305.506,50	
3390140000	Diárias - Civil	40.000,00	3.333,32	3.333,32	3.333,32	3.333,32	3.333,32	3.333,32	3.333,32	3.333,32	3.333,32	3.333,32	3.333,32	3.333,48
			6.666,64		6.666,64		6.666,64		6.666,64		6.666,64		6.666,80	
3390300000	Material de Consumo	353.000,00	29.416,54	29.416,54	29.416,54	29.416,54	29.416,54	29.416,54	29.416,54	29.416,54	29.416,54	29.416,54	29.416,54	29.418,06
			58.833,08		58.833,08		58.833,08		58.833,08		58.833,08		58.834,60	
3390320000	Material, Bem ou Serviço para Distribuição Gratuita	1.000,00	83,33	83,33	83,33	83,33	83,33	83,33	83,33	83,33	83,33	83,33	83,33	83,37
			166,66		166,66		166,66		166,66		166,66		166,70	

Código	Descrição	Orçado	Janeiro	Fevereiro	Março	Abril	Maior	Junho	Julho	Agosto	Setembro	Outubro	Novembro	Dezembro
			Total 1º Bimestre		Total 2º Bimestre		Total 3º Bimestre		Total 4º Bimestre		Total 5º Bimestre		Total 6º Bimestre	
33903300000	Passagens e Despesas com Locomoção	93.000,00	7.749,97	7.749,97	7.749,97	7.749,97	7.749,97	7.749,97	7.749,97	7.749,97	7.749,97	7.749,97	7.749,97	7.750,33
			15.499,94		15.499,94		15.499,94		15.499,94		15.499,94		15.500,30	
33903500000	Serviços de Consultoria.	2.000,00	166,66	166,66	166,66	166,66	166,66	166,66	166,66	166,66	166,66	166,66	166,66	166,74
			333,32		333,32		333,32		333,32		333,32		333,40	
33903600000	Outros Serviços de Terceiros - Pessoa Física	302.000,00	25.166,56	25.166,56	25.166,56	25.166,56	25.166,56	25.166,56	25.166,56	25.166,56	25.166,56	25.166,56	25.166,56	25.167,84
			50.333,12		50.333,12		50.333,12		50.333,12		50.333,12		50.334,40	
33903900000	Outros Serviços de Terceiros - Pessoa Jurídica	1.004.000,00	83.666,33	83.666,33	83.666,33	83.666,33	83.666,33	83.666,33	83.666,33	83.666,33	83.666,33	83.666,33	83.666,33	83.670,37
			167.332,66		167.332,66		167.332,66		167.332,66		167.332,66		167.336,70	
33904100000	Contribuições	1.000,00	83,33	83,33	83,33	83,33	83,33	83,33	83,33	83,33	83,33	83,33	83,33	83,37
			166,66		166,66		166,66		166,66		166,66		166,70	
33904700000	Obrigações Tributárias e Contributivas	1.000,00	83,33	83,33	83,33	83,33	83,33	83,33	83,33	83,33	83,33	83,33	83,33	83,37
			166,66		166,66		166,66		166,66		166,66		166,70	
33909100000	Sentenças Judiciais	1.000,00	83,33	83,33	83,33	83,33	83,33	83,33	83,33	83,33	83,33	83,33	83,33	83,37
			166,66		166,66		166,66		166,66		166,66		166,70	
33909200000	Despesas de Exercícios Anteriores	34.000,00	2.833,32	2.833,32	2.833,32	2.833,32	2.833,32	2.833,32	2.833,32	2.833,32	2.833,32	2.833,32	2.833,32	2.833,48
			5.666,64		5.666,64		5.666,64		5.666,64		5.666,64		5.666,80	
33909300000	Indenizações e Restituições	1.000,00	83,33	83,33	83,33	83,33	83,33	83,33	83,33	83,33	83,33	83,33	83,33	83,37
			166,66		166,66		166,66		166,66		166,66		166,70	
33930000000	Aplicação Direta Decorrente de Operação de Órgãos, Fundos	3.000,00	249,99	249,99	249,99	249,99	249,99	249,99	249,99	249,99	249,99	249,99	249,99	250,11
			499,98		499,98		499,98		499,98		499,98		500,10	
33933400000	Outras Despesas de Pessoal Decorrentes de Contratos de	1.000,00	83,33	83,33	83,33	83,33	83,33	83,33	83,33	83,33	83,33	83,33	83,33	83,37
			166,66		166,66		166,66		166,66		166,66		166,70	
33933600000	Outros Serviços de Terceiros - Pessoa Física	1.000,00	83,33	83,33	83,33	83,33	83,33	83,33	83,33	83,33	83,33	83,33	83,33	83,37
			166,66		166,66		166,66		166,66		166,66		166,70	
33933900000	Outros Serviços de Terceiros - Pessoa Jurídica	1.000,00	83,33	83,33	83,33	83,33	83,33	83,33	83,33	83,33	83,33	83,33	83,33	83,37
			166,66		166,66		166,66		166,66		166,66		166,70	
40000000000	Despesas de Capital	41.000,00	3.416,63	3.416,63	3.416,63	3.416,63	3.416,63	3.416,63	3.416,63	3.416,63	3.416,63	3.416,63	3.416,63	3.417,07
			6.833,26		6.833,26		6.833,26		6.833,26		6.833,26		6.833,70	
44000000000	Investimentos	41.000,00	3.416,63	3.416,63	3.416,63	3.416,63	3.416,63	3.416,63	3.416,63	3.416,63	3.416,63	3.416,63	3.416,63	3.417,07
			6.833,26		6.833,26		6.833,26		6.833,26		6.833,26		6.833,70	
44710000000	Transferências a Consórcios Públicos mediante contrato de	12.000,00	999,99	999,99	999,99	999,99	999,99	999,99	999,99	999,99	999,99	999,99	999,99	1.000,11
			1.999,98		1.999,98		1.999,98		1.999,98		1.999,98		2.000,10	
44715200000	Equipamentos e Material Permanente	1.000,00	83,33	83,33	83,33	83,33	83,33	83,33	83,33	83,33	83,33	83,33	83,33	83,37
			166,66		166,66		166,66		166,66		166,66		166,70	
44717000000	Rateio pela Participação em Consórcio Público	11.000,00	916,66	916,66	916,66	916,66	916,66	916,66	916,66	916,66	916,66	916,66	916,66	916,74
			1.833,32		1.833,32		1.833,32		1.833,32		1.833,32		1.833,40	

Código	Descrição	Orçado	Janeiro	Fevereiro	Março	Abril	Maior	Junho	Julho	Agosto	Setembro	Outubro	Novembro	Dezembro
			Total 1º Bimestre		Total 2º Bimestre		Total 3º Bimestre		Total 4º Bimestre		Total 5º Bimestre		Total 6º Bimestre	
 MUNICÍPIO DE LICÍNIO DE ALMEIDA CONSOLIDADO GERAL BAHIA 14.108.286/0001-38 METAS MENSAS DA DESPESA COM SOMA BIMESTRAL POR LIMITAÇÕES DE EMPENHO ORÇAMENTO DO EXERCÍCIO DE 2020														
4490000000	Aplicações Diretas	27.000,00	2.249,98	2.249,98	2.249,98	2.249,98	2.249,98	2.249,98	2.249,98	2.249,98	2.249,98	2.249,98	2.249,98	2.250,22
			4.499,96		4.499,96		4.499,96		4.499,96		4.499,96		4.500,20	
4490510000	Obras e Instalações	10.000,00	833,33	833,33	833,33	833,33	833,33	833,33	833,33	833,33	833,33	833,33	833,33	833,37
			1.666,66		1.666,66		1.666,66		1.666,66		1.666,66		1.666,70	
4490520000	Equipamentos e Material Permanente	16.000,00	1.333,32	1.333,32	1.333,32	1.333,32	1.333,32	1.333,32	1.333,32	1.333,32	1.333,32	1.333,32	1.333,32	1.333,48
			2.666,64		2.666,64		2.666,64		2.666,64		2.666,64		2.666,80	
4490610000	Aquisição de Imóveis	1.000,00	83,33	83,33	83,33	83,33	83,33	83,33	83,33	83,33	83,33	83,33	83,33	83,37
			166,66		166,66		166,66		166,66		166,66		166,70	
4493000000	Aplicação Direta Decorrente de Operação de Órgãos, Fundos	2.000,00	166,66	166,66	166,66	166,66	166,66	166,66	166,66	166,66	166,66	166,66	166,66	166,74
			333,32		333,32		333,32		333,32		333,32		333,40	
4493510000	Obras e Instalações	1.000,00	83,33	83,33	83,33	83,33	83,33	83,33	83,33	83,33	83,33	83,33	83,33	83,37
			166,66		166,66		166,66		166,66		166,66		166,70	
4493520000	Equipamentos e Material Permanente	1.000,00	83,33	83,33	83,33	83,33	83,33	83,33	83,33	83,33	83,33	83,33	83,33	83,37
			166,66		166,66		166,66		166,66		166,66		166,70	
TOTAL DO ÓRGÃO:		3.133.000,00	261.082,21	261.082,21	261.082,21	261.082,21	261.082,21	261.082,21	261.082,21	261.082,21	261.082,21	261.082,21	261.082,21	261.095,69
TOTAL DO ÓRGÃO POR BIMESTRE:		3.133.000,00	0,00		0,00		0,00		0,00		0,00		0,00	


Código	Descrição	Orçado	Janeiro	Fevereiro	Março	Abril	Maior	Junho	Julho	Agosto	Setembro	Outubro	Novembro	Dezembro
			Total 1º Bimestre		Total 2º Bimestre		Total 3º Bimestre		Total 4º Bimestre		Total 5º Bimestre		Total 6º Bimestre	
0303 - SECRETARIA MUNICIPAL DE FINANÇAS														
01 - SECRETARIA MUNICIPAL DE FINANÇAS														
010000 - Recursos Ordinários														
3000000000	Despesas Correntes	121.000,00	10.083,24	10.083,24	10.083,24	10.083,24	10.083,24	10.083,24	10.083,24	10.083,24	10.083,24	10.083,24	10.083,24	10.084,36
			20.166,48		20.166,48		20.166,48		20.166,48		20.166,48		20.167,60	
3100000000	Pessoal e Encargos Sociais	5.000,00	416,65	416,65	416,65	416,65	416,65	416,65	416,65	416,65	416,65	416,65	416,65	416,85
			833,30		833,30		833,30		833,30		833,30		833,50	
3190000000	Aplicações Diretas	5.000,00	416,65	416,65	416,65	416,65	416,65	416,65	416,65	416,65	416,65	416,65	416,65	416,85
			833,30		833,30		833,30		833,30		833,30		833,50	
3190040000	Contratação por Tempo Determinado	1.000,00	83,33	83,33	83,33	83,33	83,33	83,33	83,33	83,33	83,33	83,33	83,33	83,37
			166,66		166,66		166,66		166,66		166,66		166,70	
3190110000	Vencimentos e Vantagens Fixas - Pessoal Civil	1.000,00	83,33	83,33	83,33	83,33	83,33	83,33	83,33	83,33	83,33	83,33	83,33	83,37
			166,66		166,66		166,66		166,66		166,66		166,70	
3190130000	Obrigações Patronais	1.000,00	83,33	83,33	83,33	83,33	83,33	83,33	83,33	83,33	83,33	83,33	83,33	83,37
			166,66		166,66		166,66		166,66		166,66		166,70	
3190160000	Outras Despesas Variáveis - Pessoal Civil	1.000,00	83,33	83,33	83,33	83,33	83,33	83,33	83,33	83,33	83,33	83,33	83,33	83,37
			166,66		166,66		166,66		166,66		166,66		166,70	
3190920000	Despesas de Exercícios Anteriores	1.000,00	83,33	83,33	83,33	83,33	83,33	83,33	83,33	83,33	83,33	83,33	83,33	83,37
			166,66		166,66		166,66		166,66		166,66		166,70	
3300000000	Outras Despesas Correntes	116.000,00	9.666,59	9.666,59	9.666,59	9.666,59	9.666,59	9.666,59	9.666,59	9.666,59	9.666,59	9.666,59	9.666,59	9.667,51
			19.333,18		19.333,18		19.333,18		19.333,18		19.333,18		19.334,10	
3390000000	Aplicações Diretas	116.000,00	9.666,59	9.666,59	9.666,59	9.666,59	9.666,59	9.666,59	9.666,59	9.666,59	9.666,59	9.666,59	9.666,59	9.667,51
			19.333,18		19.333,18		19.333,18		19.333,18		19.333,18		19.334,10	
3390140000	Diárias - Civil	1.000,00	83,33	83,33	83,33	83,33	83,33	83,33	83,33	83,33	83,33	83,33	83,33	83,37
			166,66		166,66		166,66		166,66		166,66		166,70	
3390300000	Material de Consumo	2.000,00	166,66	166,66	166,66	166,66	166,66	166,66	166,66	166,66	166,66	166,66	166,66	166,74
			333,32		333,32		333,32		333,32		333,32		333,40	
3390320000	Material, Bem ou Serviço para Distribuição Gratuita	2.000,00	166,66	166,66	166,66	166,66	166,66	166,66	166,66	166,66	166,66	166,66	166,66	166,74
			333,32		333,32		333,32		333,32		333,32		333,40	
3390330000	Passagens e Despesas com Locomoção	1.000,00	83,33	83,33	83,33	83,33	83,33	83,33	83,33	83,33	83,33	83,33	83,33	83,37
			166,66		166,66		166,66		166,66		166,66		166,70	
3390340000	Outras Despesas de Pessoal Decorrentes de Contratos de	1.000,00	83,33	83,33	83,33	83,33	83,33	83,33	83,33	83,33	83,33	83,33	83,33	83,37
			166,66		166,66		166,66		166,66		166,66		166,70	
3390350000	Serviços de Consultoria.	98.000,00	8.166,63	8.166,63	8.166,63	8.166,63	8.166,63	8.166,63	8.166,63	8.166,63	8.166,63	8.166,63	8.166,63	8.167,07
			16.333,26		16.333,26		16.333,26		16.333,26		16.333,26		16.333,70	
3390360000	Outros Serviços de Terceiros - Pessoa Física	5.000,00	416,66	416,66	416,66	416,66	416,66	416,66	416,66	416,66	416,66	416,66	416,66	416,74
			833,32		833,32		833,32		833,32		833,32		833,40	

Código	Descrição	Orçado	Janeiro	Fevereiro	Março	Abril	Maior	Junho	Julho	Agosto	Setembro	Outubro	Novembro	Dezembro
			Total 1º Bimestre		Total 2º Bimestre		Total 3º Bimestre		Total 4º Bimestre		Total 5º Bimestre		Total 6º Bimestre	
0303 - SECRETARIA MUNICIPAL DE FINANÇAS														
01 - SECRETARIA MUNICIPAL DE FINANÇAS														
010000 - Recursos Ordinários														
33903900000	Outros Serviços de Terceiros - Pessoa Jurídica	2.000,00	166,66	166,66	166,66	166,66	166,66	166,66	166,66	166,66	166,66	166,66	166,66	166,74
				333,32		333,32		333,32		333,32		333,32		333,40
33909200000	Despesas de Exercícios Anteriores	4.000,00	333,33	333,33	333,33	333,33	333,33	333,33	333,33	333,33	333,33	333,33	333,33	333,37
				666,66		666,66		666,66		666,66		666,66		666,70
40000000000	Despesas de Capital	2.000,00	166,66	166,66	166,66	166,66	166,66	166,66	166,66	166,66	166,66	166,66	166,66	166,74
				333,32		333,32		333,32		333,32		333,32		333,40
44000000000	Investimentos	2.000,00	166,66	166,66	166,66	166,66	166,66	166,66	166,66	166,66	166,66	166,66	166,66	166,74
				333,32		333,32		333,32		333,32		333,32		333,40
44900000000	Aplicações Diretas	2.000,00	166,66	166,66	166,66	166,66	166,66	166,66	166,66	166,66	166,66	166,66	166,66	166,74
				333,32		333,32		333,32		333,32		333,32		333,40
44905200000	Equipamentos e Material Permanente	2.000,00	166,66	166,66	166,66	166,66	166,66	166,66	166,66	166,66	166,66	166,66	166,66	166,74
				333,32		333,32		333,32		333,32		333,32		333,40
TOTAL DA FONTE DE RECURSO:		123.000,00	10.249,90	10.249,90	10.249,90	10.249,90	10.249,90	10.249,90	10.249,90	10.249,90	10.249,90	10.249,90	10.249,90	10.251,10
TOTAL DA FONTE DE RECURSO POR BIMESTRE:		123.000,00	0,00		0,00		0,00		0,00		0,00		0,00	
TOTAL DA UNIDADE:		123.000,00	10.249,90	10.249,90	10.249,90	10.249,90	10.249,90	10.249,90	10.249,90	10.249,90	10.249,90	10.249,90	10.249,90	10.251,10
TOTAL DA UNIDADE POR BIMESTRE:		123.000,00	0,00		0,00		0,00		0,00		0,00		0,00	
TOTAL DO ORGÃO:		123.000,00	10.249,90	10.249,90	10.249,90	10.249,90	10.249,90	10.249,90	10.249,90	10.249,90	10.249,90	10.249,90	10.249,90	10.251,10
TOTAL DO ÓRGÃO POR BIMESTRE:		123.000,00	0,00		0,00		0,00		0,00		0,00		0,00	

Código	Descrição	Orçado	Janeiro	Fevereiro	Março	Abril	Maior	Junho	Julho	Agosto	Setembro	Outubro	Novembro	Dezembro
			Total 1º Bimestre		Total 2º Bimestre		Total 3º Bimestre		Total 4º Bimestre		Total 5º Bimestre		Total 6º Bimestre	
0303 - SECRETARIA MUNICIPAL DE FINANÇAS														
01 - SECRETARIA MUNICIPAL DE FINANÇAS														
3000000000	Despesas Correntes	121.000,00	10.083,24	10.083,24	10.083,24	10.083,24	10.083,24	10.083,24	10.083,24	10.083,24	10.083,24	10.083,24	10.083,24	10.084,36
			20.166,48		20.166,48		20.166,48		20.166,48		20.166,48		20.167,60	
3100000000	Pessoal e Encargos Sociais	5.000,00	416,65	416,65	416,65	416,65	416,65	416,65	416,65	416,65	416,65	416,65	416,65	416,85
			833,30		833,30		833,30		833,30		833,30		833,50	
3190000000	Aplicações Diretas	5.000,00	416,65	416,65	416,65	416,65	416,65	416,65	416,65	416,65	416,65	416,65	416,65	416,85
			833,30		833,30		833,30		833,30		833,30		833,50	
3190040000	Contratação por Tempo Determinado	1.000,00	83,33	83,33	83,33	83,33	83,33	83,33	83,33	83,33	83,33	83,33	83,33	83,37
			166,66		166,66		166,66		166,66		166,66		166,70	
3190110000	Vencimentos e Vantagens Fixas - Pessoal Civil	1.000,00	83,33	83,33	83,33	83,33	83,33	83,33	83,33	83,33	83,33	83,33	83,33	83,37
			166,66		166,66		166,66		166,66		166,66		166,70	
3190130000	Obrigações Patronais	1.000,00	83,33	83,33	83,33	83,33	83,33	83,33	83,33	83,33	83,33	83,33	83,33	83,37
			166,66		166,66		166,66		166,66		166,66		166,70	
3190160000	Outras Despesas Variáveis - Pessoal Civil	1.000,00	83,33	83,33	83,33	83,33	83,33	83,33	83,33	83,33	83,33	83,33	83,33	83,37
			166,66		166,66		166,66		166,66		166,66		166,70	
3190920000	Despesas de Exercícios Anteriores	1.000,00	83,33	83,33	83,33	83,33	83,33	83,33	83,33	83,33	83,33	83,33	83,33	83,37
			166,66		166,66		166,66		166,66		166,66		166,70	
3300000000	Outras Despesas Correntes	116.000,00	9.666,59	9.666,59	9.666,59	9.666,59	9.666,59	9.666,59	9.666,59	9.666,59	9.666,59	9.666,59	9.666,59	9.667,51
			19.333,18		19.333,18		19.333,18		19.333,18		19.333,18		19.334,10	
3390000000	Aplicações Diretas	116.000,00	9.666,59	9.666,59	9.666,59	9.666,59	9.666,59	9.666,59	9.666,59	9.666,59	9.666,59	9.666,59	9.666,59	9.667,51
			19.333,18		19.333,18		19.333,18		19.333,18		19.333,18		19.334,10	
3390140000	Diárias – Civil	1.000,00	83,33	83,33	83,33	83,33	83,33	83,33	83,33	83,33	83,33	83,33	83,33	83,37
			166,66		166,66		166,66		166,66		166,66		166,70	
3390300000	Material de Consumo	2.000,00	166,66	166,66	166,66	166,66	166,66	166,66	166,66	166,66	166,66	166,66	166,66	166,74
			333,32		333,32		333,32		333,32		333,32		333,40	
3390320000	Material, Bem ou Serviço para Distribuição Gratuita	2.000,00	166,66	166,66	166,66	166,66	166,66	166,66	166,66	166,66	166,66	166,66	166,66	166,74
			333,32		333,32		333,32		333,32		333,32		333,40	
3390330000	Passagens e Despesas com Locomoção	1.000,00	83,33	83,33	83,33	83,33	83,33	83,33	83,33	83,33	83,33	83,33	83,33	83,37
			166,66		166,66		166,66		166,66		166,66		166,70	
3390340000	Outras Despesas de Pessoal Decorrentes de Contratos de	1.000,00	83,33	83,33	83,33	83,33	83,33	83,33	83,33	83,33	83,33	83,33	83,33	83,37
			166,66		166,66		166,66		166,66		166,66		166,70	
3390350000	Serviços de Consultoria.	98.000,00	8.166,63	8.166,63	8.166,63	8.166,63	8.166,63	8.166,63	8.166,63	8.166,63	8.166,63	8.166,63	8.166,63	8.167,07
			16.333,26		16.333,26		16.333,26		16.333,26		16.333,26		16.333,70	
3390360000	Outros Serviços de Terceiros - Pessoa Física	5.000,00	416,66	416,66	416,66	416,66	416,66	416,66	416,66	416,66	416,66	416,66	416,66	416,74
			833,32		833,32		833,32		833,32		833,32		833,40	
3390390000	Outros Serviços de Terceiros - Pessoa Jurídica	2.000,00	166,66	166,66	166,66	166,66	166,66	166,66	166,66	166,66	166,66	166,66	166,66	166,74
			333,32		333,32		333,32		333,32		333,32		333,40	

Código	Descrição	Orçado	Janeiro	Fevereiro	Março	Abril	Maior	Junho	Julho	Agosto	Setembro	Outubro	Novembro	Dezembro
			Total 1º Bimestre		Total 2º Bimestre		Total 3º Bimestre		Total 4º Bimestre		Total 5º Bimestre		Total 6º Bimestre	
0303 - SECRETARIA MUNICIPAL DE FINANÇAS														
01 - SECRETARIA MUNICIPAL DE FINANÇAS														
33909200000	Despesas de Exercícios Anteriores	4.000,00	333,33	333,33	333,33	333,33	333,33	333,33	333,33	333,33	333,33	333,33	333,33	333,37
				666,66		666,66		666,66		666,66		666,66		666,70
40000000000	Despesas de Capital	2.000,00	166,66	166,66	166,66	166,66	166,66	166,66	166,66	166,66	166,66	166,66	166,66	166,74
				333,32		333,32		333,32		333,32		333,32		333,40
44000000000	Investimentos	2.000,00	166,66	166,66	166,66	166,66	166,66	166,66	166,66	166,66	166,66	166,66	166,66	166,74
				333,32		333,32		333,32		333,32		333,32		333,40
44900000000	Aplicações Diretas	2.000,00	166,66	166,66	166,66	166,66	166,66	166,66	166,66	166,66	166,66	166,66	166,66	166,74
				333,32		333,32		333,32		333,32		333,32		333,40
44905200000	Equipamentos e Material Permanente	2.000,00	166,66	166,66	166,66	166,66	166,66	166,66	166,66	166,66	166,66	166,66	166,66	166,74
				333,32		333,32		333,32		333,32		333,32		333,40
TOTAL DA UNIDADE:		123.000,00	10.249,90	10.249,90	10.249,90	10.249,90	10.249,90	10.249,90	10.249,90	10.249,90	10.249,90	10.249,90	10.249,90	10.251,10
TOTAL DA UNIDADE POR BIMESTRE:		123.000,00	0,00		0,00		0,00		0,00		0,00		0,00	
TOTAL DO ORGÃO:		123.000,00	10.249,90	10.249,90	10.249,90	10.249,90	10.249,90	10.249,90	10.249,90	10.249,90	10.249,90	10.249,90	10.249,90	10.251,10
TOTAL DO ÓRGÃO POR BIMESTRE:		123.000,00	0,00		0,00		0,00		0,00		0,00		0,00	

Código	Descrição	Orçado	Janeiro	Fevereiro	Março	Abril	Maior	Junho	Julho	Agosto	Setembro	Outubro	Novembro	Dezembro	
			Total 1º Bimestre		Total 2º Bimestre		Total 3º Bimestre		Total 4º Bimestre		Total 5º Bimestre		Total 6º Bimestre		
3000000000	Despesas Correntes	121.000,00	10.083,24	10.083,24	10.083,24	10.083,24	10.083,24	10.083,24	10.083,24	10.083,24	10.083,24	10.083,24	10.083,24	10.083,24	10.084,36
			20.166,48		20.166,48		20.166,48		20.166,48		20.166,48		20.166,48		20.167,60
3100000000	Pessoal e Encargos Sociais	5.000,00	416,65	416,65	416,65	416,65	416,65	416,65	416,65	416,65	416,65	416,65	416,65	416,65	416,85
			833,30		833,30		833,30		833,30		833,30		833,30		833,50
3190000000	Aplicações Diretas	5.000,00	416,65	416,65	416,65	416,65	416,65	416,65	416,65	416,65	416,65	416,65	416,65	416,65	416,85
			833,30		833,30		833,30		833,30		833,30		833,30		833,50
3190040000	Contratação por Tempo Determinado	1.000,00	83,33	83,33	83,33	83,33	83,33	83,33	83,33	83,33	83,33	83,33	83,33	83,33	83,37
			166,66		166,66		166,66		166,66		166,66		166,66		166,70
3190110000	Vencimentos e Vantagens Fixas - Pessoal Civil	1.000,00	83,33	83,33	83,33	83,33	83,33	83,33	83,33	83,33	83,33	83,33	83,33	83,33	83,37
			166,66		166,66		166,66		166,66		166,66		166,66		166,70
3190130000	Obrigações Patronais	1.000,00	83,33	83,33	83,33	83,33	83,33	83,33	83,33	83,33	83,33	83,33	83,33	83,33	83,37
			166,66		166,66		166,66		166,66		166,66		166,66		166,70
3190160000	Outras Despesas Variáveis - Pessoal Civil	1.000,00	83,33	83,33	83,33	83,33	83,33	83,33	83,33	83,33	83,33	83,33	83,33	83,33	83,37
			166,66		166,66		166,66		166,66		166,66		166,66		166,70
3190920000	Despesas de Exercícios Anteriores	1.000,00	83,33	83,33	83,33	83,33	83,33	83,33	83,33	83,33	83,33	83,33	83,33	83,33	83,37
			166,66		166,66		166,66		166,66		166,66		166,66		166,70
3300000000	Outras Despesas Correntes	116.000,00	9.666,59	9.666,59	9.666,59	9.666,59	9.666,59	9.666,59	9.666,59	9.666,59	9.666,59	9.666,59	9.666,59	9.666,59	9.667,51
			19.333,18		19.333,18		19.333,18		19.333,18		19.333,18		19.333,18		19.334,10
3390000000	Aplicações Diretas	116.000,00	9.666,59	9.666,59	9.666,59	9.666,59	9.666,59	9.666,59	9.666,59	9.666,59	9.666,59	9.666,59	9.666,59	9.666,59	9.667,51
			19.333,18		19.333,18		19.333,18		19.333,18		19.333,18		19.333,18		19.334,10
3390140000	Diárias - Civil	1.000,00	83,33	83,33	83,33	83,33	83,33	83,33	83,33	83,33	83,33	83,33	83,33	83,33	83,37
			166,66		166,66		166,66		166,66		166,66		166,66		166,70
3390300000	Material de Consumo	2.000,00	166,66	166,66	166,66	166,66	166,66	166,66	166,66	166,66	166,66	166,66	166,66	166,66	166,74
			333,32		333,32		333,32		333,32		333,32		333,32		333,40
3390320000	Material, Bem ou Serviço para Distribuição Gratuita	2.000,00	166,66	166,66	166,66	166,66	166,66	166,66	166,66	166,66	166,66	166,66	166,66	166,66	166,74
			333,32		333,32		333,32		333,32		333,32		333,32		333,40
3390330000	Passagens e Despesas com Locomoção	1.000,00	83,33	83,33	83,33	83,33	83,33	83,33	83,33	83,33	83,33	83,33	83,33	83,33	83,37
			166,66		166,66		166,66		166,66		166,66		166,66		166,70
3390340000	Outras Despesas de Pessoal Decorrentes de Contratos de	1.000,00	83,33	83,33	83,33	83,33	83,33	83,33	83,33	83,33	83,33	83,33	83,33	83,33	83,37
			166,66		166,66		166,66		166,66		166,66		166,66		166,70
3390350000	Serviços de Consultoria.	98.000,00	8.166,63	8.166,63	8.166,63	8.166,63	8.166,63	8.166,63	8.166,63	8.166,63	8.166,63	8.166,63	8.166,63	8.166,63	8.167,07
			16.333,26		16.333,26		16.333,26		16.333,26		16.333,26		16.333,26		16.333,70
3390360000	Outros Serviços de Terceiros - Pessoa Física	5.000,00	416,66	416,66	416,66	416,66	416,66	416,66	416,66	416,66	416,66	416,66	416,66	416,66	416,74
			833,32		833,32		833,32		833,32		833,32		833,32		833,40
3390390000	Outros Serviços de Terceiros - Pessoa Jurídica	2.000,00	166,66	166,66	166,66	166,66	166,66	166,66	166,66	166,66	166,66	166,66	166,66	166,66	166,74
			333,32		333,32		333,32		333,32		333,32		333,32		333,40

Código	Descrição	Orçado	Janeiro	Fevereiro	Março	Abril	Maior	Junho	Julho	Agosto	Setembro	Outubro	Novembro	Dezembro
			Total 1º Bimestre		Total 2º Bimestre		Total 3º Bimestre		Total 4º Bimestre		Total 5º Bimestre		Total 6º Bimestre	
 MUNICÍPIO DE LICÍNIO DE ALMEIDA CONSOLIDADO GERAL BAHIA 14.108.286/0001-38 METAS MENSIS DA DESPESA COM SOMA BIMESTRAL POR LIMITAÇÕES DE EMPENHO ORÇAMENTO DO EXERCÍCIO DE 2020														
33909200000	Despesas de Exercícios Anteriores	4.000,00	333,33	333,33	333,33	333,33	333,33	333,33	333,33	333,33	333,33	333,33	333,33	333,37
				666,66		666,66		666,66		666,66		666,66		666,70
40000000000	Despesas de Capital	2.000,00	166,66	166,66	166,66	166,66	166,66	166,66	166,66	166,66	166,66	166,66	166,66	166,74
				333,32		333,32		333,32		333,32		333,32		333,40
44000000000	Investimentos	2.000,00	166,66	166,66	166,66	166,66	166,66	166,66	166,66	166,66	166,66	166,66	166,66	166,74
				333,32		333,32		333,32		333,32		333,32		333,40
44900000000	Aplicações Diretas	2.000,00	166,66	166,66	166,66	166,66	166,66	166,66	166,66	166,66	166,66	166,66	166,66	166,74
				333,32		333,32		333,32		333,32		333,32		333,40
44905200000	Equipamentos e Material Permanente	2.000,00	166,66	166,66	166,66	166,66	166,66	166,66	166,66	166,66	166,66	166,66	166,66	166,74
				333,32		333,32		333,32		333,32		333,32		333,40
TOTAL DO ÓRGÃO:		123.000,00	10.249,90	10.249,90	10.249,90	10.249,90	10.249,90	10.249,90	10.249,90	10.249,90	10.249,90	10.249,90	10.249,90	10.251,10
TOTAL DO ÓRGÃO POR BIMESTRE:		123.000,00	0,00		0,00		0,00		0,00		0,00		0,00	

Código	Descrição	Orçado	Janeiro	Fevereiro	Março	Abril	Maio	Junho	Julho	Agosto	Setembro	Outubro	Novembro	Dezembro
			Total 1º Bimestre		Total 2º Bimestre		Total 3º Bimestre		Total 4º Bimestre		Total 5º Bimestre		Total 6º Bimestre	
0304 - SECRETARIA DE AGRICULTURA E MEIO AMBIENTE														
01 - SECRETARIA DE AGRICULTURA														
010000 - Recursos Ordinários														
3000000000	Despesas Correntes	422.000,00	35.166,44	35.166,44	35.166,44	35.166,44	35.166,44	35.166,44	35.166,44	35.166,44	35.166,44	35.166,44	35.166,44	35.169,16
				70.332,88		70.332,88		70.332,88		70.332,88		70.332,88		70.335,60
3100000000	Pessoal e Encargos Sociais	253.000,00	21.083,25	21.083,25	21.083,25	21.083,25	21.083,25	21.083,25	21.083,25	21.083,25	21.083,25	21.083,25	21.083,25	21.084,25
				42.166,50		42.166,50		42.166,50		42.166,50		42.166,50		42.167,50
3190000000	Aplicações Diretas	253.000,00	21.083,25	21.083,25	21.083,25	21.083,25	21.083,25	21.083,25	21.083,25	21.083,25	21.083,25	21.083,25	21.083,25	21.084,25
				42.166,50		42.166,50		42.166,50		42.166,50		42.166,50		42.167,50
3190040000	Contratação por Tempo Determinado	79.000,00	6.583,31	6.583,31	6.583,31	6.583,31	6.583,31	6.583,31	6.583,31	6.583,31	6.583,31	6.583,31	6.583,31	6.583,59
				13.166,62		13.166,62		13.166,62		13.166,62		13.166,62		13.166,90
3190110000	Vencimentos e Vantagens Fixas - Pessoal Civil	160.000,00	13.333,28	13.333,28	13.333,28	13.333,28	13.333,28	13.333,28	13.333,28	13.333,28	13.333,28	13.333,28	13.333,28	13.333,92
				26.666,56		26.666,56		26.666,56		26.666,56		26.666,56		26.667,20
3190130000	Obrigações Patronais	13.000,00	1.083,33	1.083,33	1.083,33	1.083,33	1.083,33	1.083,33	1.083,33	1.083,33	1.083,33	1.083,33	1.083,33	1.083,37
				2.166,66		2.166,66		2.166,66		2.166,66		2.166,66		2.166,70
3190920000	Despesas de Exercícios Anteriores	1.000,00	83,33	83,33	83,33	83,33	83,33	83,33	83,33	83,33	83,33	83,33	83,33	83,37
				166,66		166,66		166,66		166,66		166,66		166,70
3300000000	Outras Despesas Correntes	169.000,00	14.083,19	14.083,19	14.083,19	14.083,19	14.083,19	14.083,19	14.083,19	14.083,19	14.083,19	14.083,19	14.083,19	14.084,91
				28.166,38		28.166,38		28.166,38		28.166,38		28.166,38		28.168,10
3390000000	Aplicações Diretas	169.000,00	14.083,19	14.083,19	14.083,19	14.083,19	14.083,19	14.083,19	14.083,19	14.083,19	14.083,19	14.083,19	14.083,19	14.084,91
				28.166,38		28.166,38		28.166,38		28.166,38		28.166,38		28.168,10
3390140000	Diárias - Civil	1.000,00	83,33	83,33	83,33	83,33	83,33	83,33	83,33	83,33	83,33	83,33	83,33	83,37
				166,66		166,66		166,66		166,66		166,66		166,70
3390300000	Material de Consumo	11.000,00	916,64	916,64	916,64	916,64	916,64	916,64	916,64	916,64	916,64	916,64	916,64	916,96
				1.833,28		1.833,28		1.833,28		1.833,28		1.833,28		1.833,60
3390320000	Material, Bem ou Serviço para Distribuição Gratuita	2.000,00	166,66	166,66	166,66	166,66	166,66	166,66	166,66	166,66	166,66	166,66	166,66	166,74
				333,32		333,32		333,32		333,32		333,32		333,40
3390330000	Passagens e Despesas com Locomoção	8.000,00	666,66	666,66	666,66	666,66	666,66	666,66	666,66	666,66	666,66	666,66	666,66	666,74
				1.333,32		1.333,32		1.333,32		1.333,32		1.333,32		1.333,40
3390360000	Outros Serviços de Terceiros - Pessoa Física	32.000,00	2.666,63	2.666,63	2.666,63	2.666,63	2.666,63	2.666,63	2.666,63	2.666,63	2.666,63	2.666,63	2.666,63	2.667,07
				5.333,26		5.333,26		5.333,26		5.333,26		5.333,26		5.333,70
3390390000	Outros Serviços de Terceiros - Pessoa Jurídica	17.000,00	1.416,64	1.416,64	1.416,64	1.416,64	1.416,64	1.416,64	1.416,64	1.416,64	1.416,64	1.416,64	1.416,64	1.416,96
				2.833,28		2.833,28		2.833,28		2.833,28		2.833,28		2.833,60
3390480000	Outros Auxílios Financeiros a Pessoas Físicas	1.000,00	83,33	83,33	83,33	83,33	83,33	83,33	83,33	83,33	83,33	83,33	83,33	83,37
				166,66		166,66		166,66		166,66		166,66		166,70
3390920000	Despesas de Exercícios Anteriores	97.000,00	8.083,30	8.083,30	8.083,30	8.083,30	8.083,30	8.083,30	8.083,30	8.083,30	8.083,30	8.083,30	8.083,30	8.083,70
				16.166,60		16.166,60		16.166,60		16.166,60		16.166,60		16.167,00

Código	Descrição	Orçado	Janeiro	Fevereiro	Março	Abril	Maior	Junho	Julho	Agosto	Setembro	Outubro	Novembro	Dezembro
			Total 1º Bimestre		Total 2º Bimestre		Total 3º Bimestre		Total 4º Bimestre		Total 5º Bimestre		Total 6º Bimestre	
0304 - SECRETARIA DE AGRICULTURA E MEIO AMBIENTE														
01 - SECRETARIA DE AGRICULTURA														
010000 - Recursos Ordinários														
4000000000	Despesas de Capital	22.000,00	1.833,29	1.833,29	1.833,29	1.833,29	1.833,29	1.833,29	1.833,29	1.833,29	1.833,29	1.833,29	1.833,29	1.833,81
			3.666,58		3.666,58		3.666,58		3.666,58		3.666,58		3.667,10	
4400000000	Investimentos	22.000,00	1.833,29	1.833,29	1.833,29	1.833,29	1.833,29	1.833,29	1.833,29	1.833,29	1.833,29	1.833,29	1.833,29	1.833,81
			3.666,58		3.666,58		3.666,58		3.666,58		3.666,58		3.667,10	
4490000000	Aplicações Diretas	22.000,00	1.833,29	1.833,29	1.833,29	1.833,29	1.833,29	1.833,29	1.833,29	1.833,29	1.833,29	1.833,29	1.833,29	1.833,81
			3.666,58		3.666,58		3.666,58		3.666,58		3.666,58		3.667,10	
44905100000	Obras e Instalações	6.000,00	499,98	499,98	499,98	499,98	499,98	499,98	499,98	499,98	499,98	499,98	499,98	500,22
			999,96		999,96		999,96		999,96		999,96		1.000,20	
44905200000	Equipamentos e Material Permanente	14.000,00	1.166,65	1.166,65	1.166,65	1.166,65	1.166,65	1.166,65	1.166,65	1.166,65	1.166,65	1.166,65	1.166,65	1.166,85
			2.333,30		2.333,30		2.333,30		2.333,30		2.333,30		2.333,50	
44906100000	Aquisição de Imóveis	2.000,00	166,66	166,66	166,66	166,66	166,66	166,66	166,66	166,66	166,66	166,66	166,66	166,74
			333,32		333,32		333,32		333,32		333,32		333,40	
TOTAL DA FONTE DE RECURSO:		444.000,00	36.999,73	36.999,73	36.999,73	36.999,73	36.999,73	36.999,73	36.999,73	36.999,73	36.999,73	36.999,73	36.999,73	37.002,97
TOTAL DA FONTE DE RECURSO POR BIMESTRE:		444.000,00	0,00		0,00		0,00		0,00		0,00		0,00	
TOTAL DA UNIDADE:		444.000,00	36.999,73	36.999,73	36.999,73	36.999,73	36.999,73	36.999,73	36.999,73	36.999,73	36.999,73	36.999,73	36.999,73	37.002,97
TOTAL DA UNIDADE POR BIMESTRE:		444.000,00	0,00		0,00		0,00		0,00		0,00		0,00	
TOTAL DO ORGÃO:		444.000,00	36.999,73	36.999,73	36.999,73	36.999,73	36.999,73	36.999,73	36.999,73	36.999,73	36.999,73	36.999,73	36.999,73	37.002,97
TOTAL DO ÓRGÃO POR BIMESTRE:		444.000,00	0,00		0,00		0,00		0,00		0,00		0,00	

Código	Descrição	Orçado	Janeiro	Fevereiro	Março	Abril	Maio	Junho	Julho	Agosto	Setembro	Outubro	Novembro	Dezembro
			Total 1º Bimestre		Total 2º Bimestre		Total 3º Bimestre		Total 4º Bimestre		Total 5º Bimestre		Total 6º Bimestre	
0304 - SECRETARIA DE AGRICULTURA E MEIO AMBIENTE														
01 - SECRETARIA DE AGRICULTURA														
3000000000	Despesas Correntes	422.000,00	35.166,44	35.166,44	35.166,44	35.166,44	35.166,44	35.166,44	35.166,44	35.166,44	35.166,44	35.166,44	35.166,44	35.169,16
				70.332,88		70.332,88		70.332,88		70.332,88		70.332,88		70.335,60
3100000000	Pessoal e Encargos Sociais	253.000,00	21.083,25	21.083,25	21.083,25	21.083,25	21.083,25	21.083,25	21.083,25	21.083,25	21.083,25	21.083,25	21.083,25	21.084,25
				42.166,50		42.166,50		42.166,50		42.166,50		42.166,50		42.167,50
3190000000	Aplicações Diretas	253.000,00	21.083,25	21.083,25	21.083,25	21.083,25	21.083,25	21.083,25	21.083,25	21.083,25	21.083,25	21.083,25	21.083,25	21.084,25
				42.166,50		42.166,50		42.166,50		42.166,50		42.166,50		42.167,50
3190040000	Contratação por Tempo Determinado	79.000,00	6.583,31	6.583,31	6.583,31	6.583,31	6.583,31	6.583,31	6.583,31	6.583,31	6.583,31	6.583,31	6.583,31	6.583,59
				13.166,62		13.166,62		13.166,62		13.166,62		13.166,62		13.166,90
3190110000	Vencimentos e Vantagens Fixas - Pessoal Civil	160.000,00	13.333,28	13.333,28	13.333,28	13.333,28	13.333,28	13.333,28	13.333,28	13.333,28	13.333,28	13.333,28	13.333,28	13.333,92
				26.666,56		26.666,56		26.666,56		26.666,56		26.666,56		26.667,20
3190130000	Obrigações Patronais	13.000,00	1.083,33	1.083,33	1.083,33	1.083,33	1.083,33	1.083,33	1.083,33	1.083,33	1.083,33	1.083,33	1.083,33	1.083,37
				2.166,66		2.166,66		2.166,66		2.166,66		2.166,66		2.166,70
3190920000	Despesas de Exercícios Anteriores	1.000,00	83,33	83,33	83,33	83,33	83,33	83,33	83,33	83,33	83,33	83,33	83,33	83,37
				166,66		166,66		166,66		166,66		166,66		166,70
3300000000	Outras Despesas Correntes	169.000,00	14.083,19	14.083,19	14.083,19	14.083,19	14.083,19	14.083,19	14.083,19	14.083,19	14.083,19	14.083,19	14.083,19	14.084,91
				28.166,38		28.166,38		28.166,38		28.166,38		28.166,38		28.168,10
3390000000	Aplicações Diretas	169.000,00	14.083,19	14.083,19	14.083,19	14.083,19	14.083,19	14.083,19	14.083,19	14.083,19	14.083,19	14.083,19	14.083,19	14.084,91
				28.166,38		28.166,38		28.166,38		28.166,38		28.166,38		28.168,10
3390140000	Diárias - Civil	1.000,00	83,33	83,33	83,33	83,33	83,33	83,33	83,33	83,33	83,33	83,33	83,33	83,37
				166,66		166,66		166,66		166,66		166,66		166,70
3390300000	Material de Consumo	11.000,00	916,64	916,64	916,64	916,64	916,64	916,64	916,64	916,64	916,64	916,64	916,64	916,96
				1.833,28		1.833,28		1.833,28		1.833,28		1.833,28		1.833,60
3390320000	Material, Bem ou Serviço para Distribuição Gratuita	2.000,00	166,66	166,66	166,66	166,66	166,66	166,66	166,66	166,66	166,66	166,66	166,66	166,74
				333,32		333,32		333,32		333,32		333,32		333,40
3390330000	Passagens e Despesas com Locomoção	8.000,00	666,66	666,66	666,66	666,66	666,66	666,66	666,66	666,66	666,66	666,66	666,66	666,74
				1.333,32		1.333,32		1.333,32		1.333,32		1.333,32		1.333,40
3390360000	Outros Serviços de Terceiros - Pessoa Física	32.000,00	2.666,63	2.666,63	2.666,63	2.666,63	2.666,63	2.666,63	2.666,63	2.666,63	2.666,63	2.666,63	2.666,63	2.667,07
				5.333,26		5.333,26		5.333,26		5.333,26		5.333,26		5.333,70
3390390000	Outros Serviços de Terceiros - Pessoa Jurídica	17.000,00	1.416,64	1.416,64	1.416,64	1.416,64	1.416,64	1.416,64	1.416,64	1.416,64	1.416,64	1.416,64	1.416,64	1.416,96
				2.833,28		2.833,28		2.833,28		2.833,28		2.833,28		2.833,60
3390480000	Outros Auxílios Financeiros a Pessoas Físicas	1.000,00	83,33	83,33	83,33	83,33	83,33	83,33	83,33	83,33	83,33	83,33	83,33	83,37
				166,66		166,66		166,66		166,66		166,66		166,70
3390920000	Despesas de Exercícios Anteriores	97.000,00	8.083,30	8.083,30	8.083,30	8.083,30	8.083,30	8.083,30	8.083,30	8.083,30	8.083,30	8.083,30	8.083,30	8.083,70
				16.166,60		16.166,60		16.166,60		16.166,60		16.166,60		16.167,00
4000000000	Despesas de Capital	28.000,00	2.333,27	2.333,27	2.333,27	2.333,27	2.333,27	2.333,27	2.333,27	2.333,27	2.333,27	2.333,27	2.333,27	2.334,03
				4.666,54		4.666,54		4.666,54		4.666,54		4.666,54		4.667,30

Código	Descrição	Orçado	Janeiro	Fevereiro	Março	Abril	Maior	Junho	Julho	Agosto	Setembro	Outubro	Novembro	Dezembro
			Total 1º Bimestre		Total 2º Bimestre		Total 3º Bimestre		Total 4º Bimestre		Total 5º Bimestre		Total 6º Bimestre	
0304 - SECRETARIA DE AGRICULTURA E MEIO AMBIENTE														
01 - SECRETARIA DE AGRICULTURA														
4400000000	Investimentos	28.000,00	2.333,27	2.333,27	2.333,27	2.333,27	2.333,27	2.333,27	2.333,27	2.333,27	2.333,27	2.333,27	2.333,27	2.334,03
			4.666,54		4.666,54		4.666,54		4.666,54		4.666,54		4.667,30	
4490000000	Aplicações Diretas	28.000,00	2.333,27	2.333,27	2.333,27	2.333,27	2.333,27	2.333,27	2.333,27	2.333,27	2.333,27	2.333,27	2.333,27	2.334,03
			4.666,54		4.666,54		4.666,54		4.666,54		4.666,54		4.667,30	
4490510000	Obras e Instalações	12.000,00	999,96	999,96	999,96	999,96	999,96	999,96	999,96	999,96	999,96	999,96	999,96	1.000,44
			1.999,92		1.999,92		1.999,92		1.999,92		1.999,92		2.000,40	
4490520000	Equipamentos e Material Permanente	14.000,00	1.166,65	1.166,65	1.166,65	1.166,65	1.166,65	1.166,65	1.166,65	1.166,65	1.166,65	1.166,65	1.166,65	1.166,85
			2.333,30		2.333,30		2.333,30		2.333,30		2.333,30		2.333,50	
4490610000	Aquisição de Imóveis	2.000,00	166,66	166,66	166,66	166,66	166,66	166,66	166,66	166,66	166,66	166,66	166,66	166,74
			333,32		333,32		333,32		333,32		333,32		333,40	
TOTAL DA UNIDADE:		450.000,00	37.499,71	37.499,71	37.499,71	37.499,71	37.499,71	37.499,71	37.499,71	37.499,71	37.499,71	37.499,71	37.499,71	37.503,19
TOTAL DA UNIDADE POR BIMESTRE:		450.000,00	0,00		0,00		0,00		0,00		0,00		0,00	
TOTAL DO ORGÃO:		450.000,00	37.499,71	37.499,71	37.499,71	37.499,71	37.499,71	37.499,71	37.499,71	37.499,71	37.499,71	37.499,71	37.499,71	37.503,19
TOTAL DO ÓRGÃO POR BIMESTRE:		450.000,00	0,00		0,00		0,00		0,00		0,00		0,00	

Código	Descrição	Orçado	Janeiro	Fevereiro	Março	Abril	Maior	Junho	Julho	Agosto	Setembro	Outubro	Novembro	Dezembro
			Total 1º Bimestre		Total 2º Bimestre		Total 3º Bimestre		Total 4º Bimestre		Total 5º Bimestre		Total 6º Bimestre	
MUNICÍPIO DE LICÍNIO DE ALMEIDA														
CONSOLIDADO GERAL														
BAHIA														
14.108.286/0001-38														
METAS MENSIS DA DESPESA COM SOMA BIMESTRAL POR LIMITAÇÕES DE EMPENHO														
ORÇAMENTO DO EXERCÍCIO DE 2020														
0304 - SECRETARIA DE AGRICULTURA E MEIO AMBIENTE														
01 - SECRETARIA DE AGRICULTURA														
892400 - Transferências de Convênios - Outros (não relacionados à educação/sade)														
4000000000	Despesas de Capital	3.000,00	249,99	249,99	249,99	249,99	249,99	249,99	249,99	249,99	249,99	249,99	249,99	250,11
				499,98		499,98		499,98		499,98		499,98		500,10
4400000000	Investimentos	3.000,00	249,99	249,99	249,99	249,99	249,99	249,99	249,99	249,99	249,99	249,99	249,99	250,11
				499,98		499,98		499,98		499,98		499,98		500,10
4490000000	Aplicações Diretas	3.000,00	249,99	249,99	249,99	249,99	249,99	249,99	249,99	249,99	249,99	249,99	249,99	250,11
				499,98		499,98		499,98		499,98		499,98		500,10
4490510000	Obras e Instalações	3.000,00	249,99	249,99	249,99	249,99	249,99	249,99	249,99	249,99	249,99	249,99	249,99	250,11
				499,98		499,98		499,98		499,98		499,98		500,10
TOTAL DA FONTE DE RECURSO:		3.000,00	249,99	249,99	249,99	249,99	249,99	249,99	249,99	249,99	249,99	249,99	249,99	250,11
TOTAL DA FONTE DE RECURSO POR BIMESTRE:		3.000,00	0,00		0,00		0,00		0,00		0,00		0,00	
992400 - Transferências de Convênios - Outros (não relacionados à educação/sade)														
4000000000	Despesas de Capital	3.000,00	249,99	249,99	249,99	249,99	249,99	249,99	249,99	249,99	249,99	249,99	249,99	250,11
				499,98		499,98		499,98		499,98		499,98		500,10
4400000000	Investimentos	3.000,00	249,99	249,99	249,99	249,99	249,99	249,99	249,99	249,99	249,99	249,99	249,99	250,11
				499,98		499,98		499,98		499,98		499,98		500,10
4490000000	Aplicações Diretas	3.000,00	249,99	249,99	249,99	249,99	249,99	249,99	249,99	249,99	249,99	249,99	249,99	250,11
				499,98		499,98		499,98		499,98		499,98		500,10
4490510000	Obras e Instalações	3.000,00	249,99	249,99	249,99	249,99	249,99	249,99	249,99	249,99	249,99	249,99	249,99	250,11
				499,98		499,98		499,98		499,98		499,98		500,10
TOTAL DA FONTE DE RECURSO:		6.000,00	499,98	499,98	499,98	499,98	499,98	499,98	499,98	499,98	499,98	499,98	499,98	500,22
TOTAL DA FONTE DE RECURSO POR BIMESTRE:		3.000,00	0,00		0,00		0,00		0,00		0,00		0,00	
TOTAL DA UNIDADE:		6.000,00	499,98	499,98	499,98	499,98	499,98	499,98	499,98	499,98	499,98	499,98	499,98	500,22
TOTAL DA UNIDADE POR BIMESTRE:		6.000,00	0,00		0,00		0,00		0,00		0,00		0,00	
02 - SECRETARIA DE MEIO AMBIENTE														


Código	Descrição	Orçado	Janeiro	Fevereiro	Março	Abril	Maior	Junho	Julho	Agosto	Setembro	Outubro	Novembro	Dezembro
			Total 1º Bimestre		Total 2º Bimestre		Total 3º Bimestre		Total 4º Bimestre		Total 5º Bimestre		Total 6º Bimestre	
0304 - SECRETARIA DE AGRICULTURA E MEIO AMBIENTE														
02 - SECRETARIA DE MEIO AMBIENTE														
010000 - Recursos Ordinários														
3000000000	Despesas Correntes	29.000,00	2.416,59	2.416,59	2.416,59	2.416,59	2.416,59	2.416,59	2.416,59	2.416,59	2.416,59	2.416,59	2.416,59	2.417,51
				4.833,18		4.833,18		4.833,18		4.833,18		4.833,18		4.834,10
3100000000	Pessoal e Encargos Sociais	5.000,00	416,65	416,65	416,65	416,65	416,65	416,65	416,65	416,65	416,65	416,65	416,65	416,85
				833,30		833,30		833,30		833,30		833,30		833,50
3190000000	Aplicações Diretas	5.000,00	416,65	416,65	416,65	416,65	416,65	416,65	416,65	416,65	416,65	416,65	416,65	416,85
				833,30		833,30		833,30		833,30		833,30		833,50
3190040000	Contratação por Tempo Determinado	1.000,00	83,33	83,33	83,33	83,33	83,33	83,33	83,33	83,33	83,33	83,33	83,33	83,37
				166,66		166,66		166,66		166,66		166,66		166,70
3190110000	Vencimentos e Vantagens Fixas - Pessoal Civil	1.000,00	83,33	83,33	83,33	83,33	83,33	83,33	83,33	83,33	83,33	83,33	83,33	83,37
				166,66		166,66		166,66		166,66		166,66		166,70
3190130000	Obrigações Patronais	1.000,00	83,33	83,33	83,33	83,33	83,33	83,33	83,33	83,33	83,33	83,33	83,33	83,37
				166,66		166,66		166,66		166,66		166,66		166,70
3190160000	Outras Despesas Variáveis - Pessoal Civil	1.000,00	83,33	83,33	83,33	83,33	83,33	83,33	83,33	83,33	83,33	83,33	83,33	83,37
				166,66		166,66		166,66		166,66		166,66		166,70
3190920000	Despesas de Exercícios Anteriores	1.000,00	83,33	83,33	83,33	83,33	83,33	83,33	83,33	83,33	83,33	83,33	83,33	83,37
				166,66		166,66		166,66		166,66		166,66		166,70
3300000000	Outras Despesas Correntes	24.000,00	1.999,94	1.999,94	1.999,94	1.999,94	1.999,94	1.999,94	1.999,94	1.999,94	1.999,94	1.999,94	1.999,94	2.000,66
				3.999,88		3.999,88		3.999,88		3.999,88		3.999,88		4.000,60
3390000000	Aplicações Diretas	24.000,00	1.999,94	1.999,94	1.999,94	1.999,94	1.999,94	1.999,94	1.999,94	1.999,94	1.999,94	1.999,94	1.999,94	2.000,66
				3.999,88		3.999,88		3.999,88		3.999,88		3.999,88		4.000,60
3390140000	Diárias - Civil	1.000,00	83,33	83,33	83,33	83,33	83,33	83,33	83,33	83,33	83,33	83,33	83,33	83,37
				166,66		166,66		166,66		166,66		166,66		166,70
3390300000	Material de Consumo	5.000,00	416,65	416,65	416,65	416,65	416,65	416,65	416,65	416,65	416,65	416,65	416,65	416,85
				833,30		833,30		833,30		833,30		833,30		833,50
3390320000	Material, Bem ou Serviço para Distribuição Gratuita	1.000,00	83,33	83,33	83,33	83,33	83,33	83,33	83,33	83,33	83,33	83,33	83,33	83,37
				166,66		166,66		166,66		166,66		166,66		166,70
3390330000	Passagens e Despesas com Locomoção	1.000,00	83,33	83,33	83,33	83,33	83,33	83,33	83,33	83,33	83,33	83,33	83,33	83,37
				166,66		166,66		166,66		166,66		166,66		166,70
3390350000	Serviços de Consultoria.	2.000,00	166,66	166,66	166,66	166,66	166,66	166,66	166,66	166,66	166,66	166,66	166,66	166,74
				333,32		333,32		333,32		333,32		333,32		333,40
3390360000	Outros Serviços de Terceiros - Pessoa Física	6.000,00	499,99	499,99	499,99	499,99	499,99	499,99	499,99	499,99	499,99	499,99	499,99	500,11
				999,98		999,98		999,98		999,98		999,98		1.000,10
3390390000	Outros Serviços de Terceiros - Pessoa Jurídica	6.000,00	499,99	499,99	499,99	499,99	499,99	499,99	499,99	499,99	499,99	499,99	499,99	500,11
				999,98		999,98		999,98		999,98		999,98		1.000,10

Código	Descrição	Orçado	Janeiro	Fevereiro	Março	Abril	Maior	Junho	Julho	Agosto	Setembro	Outubro	Novembro	Dezembro
			Total 1º Bimestre		Total 2º Bimestre		Total 3º Bimestre		Total 4º Bimestre		Total 5º Bimestre		Total 6º Bimestre	
0304 - SECRETARIA DE AGRICULTURA E MEIO AMBIENTE														
02 - SECRETARIA DE MEIO AMBIENTE														
010000 - Recursos Ordinários														
33904800000	Outros Auxílios Financeiros a Pessoas Físicas	2.000,00	166,66	166,66	166,66	166,66	166,66	166,66	166,66	166,66	166,66	166,66	166,66	166,74
				333,32		333,32		333,32		333,32		333,32		333,40
40000000000	Despesas de Capital	5.000,00	416,65	416,65	416,65	416,65	416,65	416,65	416,65	416,65	416,65	416,65	416,65	416,85
				833,30		833,30		833,30		833,30		833,30		833,50
44000000000	Investimentos	5.000,00	416,65	416,65	416,65	416,65	416,65	416,65	416,65	416,65	416,65	416,65	416,65	416,85
				833,30		833,30		833,30		833,30		833,30		833,50
44900000000	Aplicações Diretas	5.000,00	416,65	416,65	416,65	416,65	416,65	416,65	416,65	416,65	416,65	416,65	416,65	416,85
				833,30		833,30		833,30		833,30		833,30		833,50
44905100000	Obras e Instalações	3.000,00	249,99	249,99	249,99	249,99	249,99	249,99	249,99	249,99	249,99	249,99	249,99	250,11
				499,98		499,98		499,98		499,98		499,98		500,10
44905200000	Equipamentos e Material Permanente	2.000,00	166,66	166,66	166,66	166,66	166,66	166,66	166,66	166,66	166,66	166,66	166,66	166,74
				333,32		333,32		333,32		333,32		333,32		333,40
TOTAL DA FONTE DE RECURSO:		34.000,00	2.833,24	2.833,24	2.833,24	2.833,24	2.833,24	2.833,24	2.833,24	2.833,24	2.833,24	2.833,24	2.833,24	2.834,36
TOTAL DA FONTE DE RECURSO POR BIMESTRE:		34.000,00	0,00		0,00		0,00		0,00		0,00		0,00	
TOTAL DA UNIDADE:		34.000,00	2.833,24	2.833,24	2.833,24	2.833,24	2.833,24	2.833,24	2.833,24	2.833,24	2.833,24	2.833,24	2.833,24	2.834,36
TOTAL DA UNIDADE POR BIMESTRE:		34.000,00	0,00		0,00		0,00		0,00		0,00		0,00	
TOTAL DO ORGÃO:		40.000,00	3.333,22	3.333,22	3.333,22	3.333,22	3.333,22	3.333,22	3.333,22	3.333,22	3.333,22	3.333,22	3.333,22	3.334,58
TOTAL DO ÓRGÃO POR BIMESTRE:		40.000,00	0,00		0,00		0,00		0,00		0,00		0,00	

Código	Descrição	Orçado	Janeiro	Fevereiro	Março	Abril	Maió	Junho	Julho	Agosto	Setembro	Outubro	Novembro	Dezembro
			Total 1º Bimestre		Total 2º Bimestre		Total 3º Bimestre		Total 4º Bimestre		Total 5º Bimestre		Total 6º Bimestre	
0304 - SECRETARIA DE AGRICULTURA E MEIO AMBIENTE														
02 - SECRETARIA DE MEIO AMBIENTE														
3000000000	Despesas Correntes	29.000,00	2.416,59	2.416,59	2.416,59	2.416,59	2.416,59	2.416,59	2.416,59	2.416,59	2.416,59	2.416,59	2.416,59	2.417,51
				4.833,18		4.833,18		4.833,18		4.833,18		4.833,18		4.834,10
3100000000	Pessoal e Encargos Sociais	5.000,00	416,65	416,65	416,65	416,65	416,65	416,65	416,65	416,65	416,65	416,65	416,65	416,85
				833,30		833,30		833,30		833,30		833,30		833,50
3190000000	Aplicações Diretas	5.000,00	416,65	416,65	416,65	416,65	416,65	416,65	416,65	416,65	416,65	416,65	416,65	416,85
				833,30		833,30		833,30		833,30		833,30		833,50
3190040000	Contratação por Tempo Determinado	1.000,00	83,33	83,33	83,33	83,33	83,33	83,33	83,33	83,33	83,33	83,33	83,33	83,37
				166,66		166,66		166,66		166,66		166,66		166,70
3190110000	Vencimentos e Vantagens Fixas - Pessoal Civil	1.000,00	83,33	83,33	83,33	83,33	83,33	83,33	83,33	83,33	83,33	83,33	83,33	83,37
				166,66		166,66		166,66		166,66		166,66		166,70
3190130000	Obrigações Patronais	1.000,00	83,33	83,33	83,33	83,33	83,33	83,33	83,33	83,33	83,33	83,33	83,33	83,37
				166,66		166,66		166,66		166,66		166,66		166,70
3190160000	Outras Despesas Variáveis - Pessoal Civil	1.000,00	83,33	83,33	83,33	83,33	83,33	83,33	83,33	83,33	83,33	83,33	83,33	83,37
				166,66		166,66		166,66		166,66		166,66		166,70
3190920000	Despesas de Exercícios Anteriores	1.000,00	83,33	83,33	83,33	83,33	83,33	83,33	83,33	83,33	83,33	83,33	83,33	83,37
				166,66		166,66		166,66		166,66		166,66		166,70
3300000000	Outras Despesas Correntes	24.000,00	1.999,94	1.999,94	1.999,94	1.999,94	1.999,94	1.999,94	1.999,94	1.999,94	1.999,94	1.999,94	1.999,94	2.000,66
				3.999,88		3.999,88		3.999,88		3.999,88		3.999,88		4.000,60
3390000000	Aplicações Diretas	24.000,00	1.999,94	1.999,94	1.999,94	1.999,94	1.999,94	1.999,94	1.999,94	1.999,94	1.999,94	1.999,94	1.999,94	2.000,66
				3.999,88		3.999,88		3.999,88		3.999,88		3.999,88		4.000,60
3390140000	Diárias – Civil	1.000,00	83,33	83,33	83,33	83,33	83,33	83,33	83,33	83,33	83,33	83,33	83,33	83,37
				166,66		166,66		166,66		166,66		166,66		166,70
3390300000	Material de Consumo	5.000,00	416,65	416,65	416,65	416,65	416,65	416,65	416,65	416,65	416,65	416,65	416,65	416,85
				833,30		833,30		833,30		833,30		833,30		833,50
3390320000	Material, Bem ou Serviço para Distribuição Gratuita	1.000,00	83,33	83,33	83,33	83,33	83,33	83,33	83,33	83,33	83,33	83,33	83,33	83,37
				166,66		166,66		166,66		166,66		166,66		166,70
3390330000	Passagens e Despesas com Locomoção	1.000,00	83,33	83,33	83,33	83,33	83,33	83,33	83,33	83,33	83,33	83,33	83,33	83,37
				166,66		166,66		166,66		166,66		166,66		166,70
3390350000	Serviços de Consultoria.	2.000,00	166,66	166,66	166,66	166,66	166,66	166,66	166,66	166,66	166,66	166,66	166,66	166,74
				333,32		333,32		333,32		333,32		333,32		333,40
3390360000	Outros Serviços de Terceiros - Pessoa Física	6.000,00	499,99	499,99	499,99	499,99	499,99	499,99	499,99	499,99	499,99	499,99	499,99	500,11
				999,98		999,98		999,98		999,98		999,98		1.000,10
3390390000	Outros Serviços de Terceiros - Pessoa Jurídica	6.000,00	499,99	499,99	499,99	499,99	499,99	499,99	499,99	499,99	499,99	499,99	499,99	500,11
				999,98		999,98		999,98		999,98		999,98		1.000,10
3390480000	Outros Auxílios Financeiros a Pessoas Físicas	2.000,00	166,66	166,66	166,66	166,66	166,66	166,66	166,66	166,66	166,66	166,66	166,66	166,74
				333,32		333,32		333,32		333,32		333,32		333,40

Código	Descrição	Orçado	Janeiro	Fevereiro	Março	Abril	Maior	Junho	Julho	Agosto	Setembro	Outubro	Novembro	Dezembro
			Total 1º Bimestre		Total 2º Bimestre		Total 3º Bimestre		Total 4º Bimestre		Total 5º Bimestre		Total 6º Bimestre	
0304 - SECRETARIA DE AGRICULTURA E MEIO AMBIENTE														
02 - SECRETARIA DE MEIO AMBIENTE														
4000000000	Despesas de Capital	5.000,00	416,65	416,65	416,65	416,65	416,65	416,65	416,65	416,65	416,65	416,65	416,65	416,85
			833,30		833,30		833,30		833,30		833,30		833,50	
4400000000	Investimentos	5.000,00	416,65	416,65	416,65	416,65	416,65	416,65	416,65	416,65	416,65	416,65	416,65	416,85
			833,30		833,30		833,30		833,30		833,30		833,50	
4490000000	Aplicações Diretas	5.000,00	416,65	416,65	416,65	416,65	416,65	416,65	416,65	416,65	416,65	416,65	416,65	416,85
			833,30		833,30		833,30		833,30		833,30		833,50	
4490510000	Obras e Instalações	3.000,00	249,99	249,99	249,99	249,99	249,99	249,99	249,99	249,99	249,99	249,99	249,99	250,11
			499,98		499,98		499,98		499,98		499,98		500,10	
4490520000	Equipamentos e Material Permanente	2.000,00	166,66	166,66	166,66	166,66	166,66	166,66	166,66	166,66	166,66	166,66	166,66	166,74
			333,32		333,32		333,32		333,32		333,32		333,40	
TOTAL DA UNIDADE:		34.000,00	2.833,24	2.833,24	2.833,24	2.833,24	2.833,24	2.833,24	2.833,24	2.833,24	2.833,24	2.833,24	2.833,24	2.834,36
TOTAL DA UNIDADE POR BIMESTRE:		34.000,00	0,00		0,00		0,00		0,00		0,00		0,00	
TOTAL DO ORGÃO:		34.000,00	2.833,24	2.833,24	2.833,24	2.833,24	2.833,24	2.833,24	2.833,24	2.833,24	2.833,24	2.833,24	2.833,24	2.834,36
TOTAL DO ÓRGÃO POR BIMESTRE:		34.000,00	0,00		0,00		0,00		0,00		0,00		0,00	

Código	Descrição	Orçado	Janeiro	Fevereiro	Março	Abril	Maior	Junho	Julho	Agosto	Setembro	Outubro	Novembro	Dezembro
			Total 1º Bimestre		Total 2º Bimestre		Total 3º Bimestre		Total 4º Bimestre		Total 5º Bimestre		Total 6º Bimestre	
3000000000	Despesas Correntes	451.000,00	37.583,03	37.583,03	37.583,03	37.583,03	37.583,03	37.583,03	37.583,03	37.583,03	37.583,03	37.583,03	37.583,03	37.586,67
				75.166,06		75.166,06		75.166,06		75.166,06		75.166,06		75.169,70
3100000000	Pessoal e Encargos Sociais	258.000,00	21.499,90	21.499,90	21.499,90	21.499,90	21.499,90	21.499,90	21.499,90	21.499,90	21.499,90	21.499,90	21.499,90	21.501,10
				42.999,80		42.999,80		42.999,80		42.999,80		42.999,80		43.001,00
3190000000	Aplicações Diretas	258.000,00	21.499,90	21.499,90	21.499,90	21.499,90	21.499,90	21.499,90	21.499,90	21.499,90	21.499,90	21.499,90	21.499,90	21.501,10
				42.999,80		42.999,80		42.999,80		42.999,80		42.999,80		43.001,00
3190040000	Contratação por Tempo Determinado	80.000,00	6.666,64	6.666,64	6.666,64	6.666,64	6.666,64	6.666,64	6.666,64	6.666,64	6.666,64	6.666,64	6.666,64	6.666,96
				13.333,28		13.333,28		13.333,28		13.333,28		13.333,28		13.333,60
3190110000	Vencimentos e Vantagens Fixas - Pessoal Civil	161.000,00	13.416,61	13.416,61	13.416,61	13.416,61	13.416,61	13.416,61	13.416,61	13.416,61	13.416,61	13.416,61	13.416,61	13.417,29
				26.833,22		26.833,22		26.833,22		26.833,22		26.833,22		26.833,90
3190130000	Obrigações Patronais	14.000,00	1.166,66	1.166,66	1.166,66	1.166,66	1.166,66	1.166,66	1.166,66	1.166,66	1.166,66	1.166,66	1.166,66	1.166,74
				2.333,32		2.333,32		2.333,32		2.333,32		2.333,32		2.333,40
3190160000	Outras Despesas Variáveis - Pessoal Civil	1.000,00	83,33	83,33	83,33	83,33	83,33	83,33	83,33	83,33	83,33	83,33	83,33	83,37
				166,66		166,66		166,66		166,66		166,66		166,70
3190920000	Despesas de Exercícios Anteriores	2.000,00	166,66	166,66	166,66	166,66	166,66	166,66	166,66	166,66	166,66	166,66	166,66	166,74
				333,32		333,32		333,32		333,32		333,32		333,40
3300000000	Outras Despesas Correntes	193.000,00	16.083,13	16.083,13	16.083,13	16.083,13	16.083,13	16.083,13	16.083,13	16.083,13	16.083,13	16.083,13	16.083,13	16.085,57
				32.166,26		32.166,26		32.166,26		32.166,26		32.166,26		32.168,70
3390000000	Aplicações Diretas	193.000,00	16.083,13	16.083,13	16.083,13	16.083,13	16.083,13	16.083,13	16.083,13	16.083,13	16.083,13	16.083,13	16.083,13	16.085,57
				32.166,26		32.166,26		32.166,26		32.166,26		32.166,26		32.168,70
3390140000	Diárias - Civil	2.000,00	166,66	166,66	166,66	166,66	166,66	166,66	166,66	166,66	166,66	166,66	166,66	166,74
				333,32		333,32		333,32		333,32		333,32		333,40
3390300000	Material de Consumo	16.000,00	1.333,29	1.333,29	1.333,29	1.333,29	1.333,29	1.333,29	1.333,29	1.333,29	1.333,29	1.333,29	1.333,29	1.333,81
				2.666,58		2.666,58		2.666,58		2.666,58		2.666,58		2.667,10
3390320000	Material, Bem ou Serviço para Distribuição Gratuita	3.000,00	249,99	249,99	249,99	249,99	249,99	249,99	249,99	249,99	249,99	249,99	249,99	250,11
				499,98		499,98		499,98		499,98		499,98		500,10
3390330000	Passagens e Despesas com Locomoção	9.000,00	749,99	749,99	749,99	749,99	749,99	749,99	749,99	749,99	749,99	749,99	749,99	750,11
				1.499,98		1.499,98		1.499,98		1.499,98		1.499,98		1.500,10
3390350000	Serviços de Consultoria.	2.000,00	166,66	166,66	166,66	166,66	166,66	166,66	166,66	166,66	166,66	166,66	166,66	166,74
				333,32		333,32		333,32		333,32		333,32		333,40
3390360000	Outros Serviços de Terceiros - Pessoa Física	38.000,00	3.166,62	3.166,62	3.166,62	3.166,62	3.166,62	3.166,62	3.166,62	3.166,62	3.166,62	3.166,62	3.166,62	3.167,18
				6.333,24		6.333,24		6.333,24		6.333,24		6.333,24		6.333,80
3390390000	Outros Serviços de Terceiros - Pessoa Jurídica	23.000,00	1.916,63	1.916,63	1.916,63	1.916,63	1.916,63	1.916,63	1.916,63	1.916,63	1.916,63	1.916,63	1.916,63	1.917,07
				3.833,26		3.833,26		3.833,26		3.833,26		3.833,26		3.833,70
3390480000	Outros Auxílios Financeiros a Pessoas Físicas	3.000,00	249,99	249,99	249,99	249,99	249,99	249,99	249,99	249,99	249,99	249,99	249,99	250,11
				499,98		499,98		499,98		499,98		499,98		500,10

Código	Descrição	Orçado	Janeiro	Fevereiro	Março	Abril	Maior	Junho	Julho	Agosto	Setembro	Outubro	Novembro	Dezembro
			Total 1º Bimestre		Total 2º Bimestre		Total 3º Bimestre		Total 4º Bimestre		Total 5º Bimestre		Total 6º Bimestre	
 MUNICÍPIO DE LICÍNIO DE ALMEIDA CONSOLIDADO GERAL BAHIA 14.108.286/0001-38 METAS MENSAS DA DESPESA COM SOMA BIMESTRAL POR LIMITAÇÕES DE EMPENHO ORÇAMENTO DO EXERCÍCIO DE 2020														
3390920000	Despesas de Exercícios Anteriores	97.000,00	8.083,30	8.083,30	8.083,30	8.083,30	8.083,30	8.083,30	8.083,30	8.083,30	8.083,30	8.083,30	8.083,30	8.083,70
			16.166,60		16.166,60		16.166,60		16.166,60		16.166,60		16.167,00	
4000000000	Despesas de Capital	33.000,00	2.749,92	2.749,92	2.749,92	2.749,92	2.749,92	2.749,92	2.749,92	2.749,92	2.749,92	2.749,92	2.749,92	2.750,88
			5.499,84		5.499,84		5.499,84		5.499,84		5.499,84		5.500,80	
4400000000	Investimentos	33.000,00	2.749,92	2.749,92	2.749,92	2.749,92	2.749,92	2.749,92	2.749,92	2.749,92	2.749,92	2.749,92	2.749,92	2.750,88
			5.499,84		5.499,84		5.499,84		5.499,84		5.499,84		5.500,80	
4490000000	Aplicações Diretas	33.000,00	2.749,92	2.749,92	2.749,92	2.749,92	2.749,92	2.749,92	2.749,92	2.749,92	2.749,92	2.749,92	2.749,92	2.750,88
			5.499,84		5.499,84		5.499,84		5.499,84		5.499,84		5.500,80	
4490510000	Obras e Instalações	15.000,00	1.249,95	1.249,95	1.249,95	1.249,95	1.249,95	1.249,95	1.249,95	1.249,95	1.249,95	1.249,95	1.249,95	1.250,55
			2.499,90		2.499,90		2.499,90		2.499,90		2.499,90		2.500,50	
4490520000	Equipamentos e Material Permanente	16.000,00	1.333,31	1.333,31	1.333,31	1.333,31	1.333,31	1.333,31	1.333,31	1.333,31	1.333,31	1.333,31	1.333,31	1.333,59
			2.666,62		2.666,62		2.666,62		2.666,62		2.666,62		2.666,90	
4490610000	Aquisição de Imóveis	2.000,00	166,66	166,66	166,66	166,66	166,66	166,66	166,66	166,66	166,66	166,66	166,66	166,74
			333,32		333,32		333,32		333,32		333,32		333,40	
TOTAL DO ÓRGÃO:		484.000,00	40.332,95	40.332,95	40.332,95	40.332,95	40.332,95	40.332,95	40.332,95	40.332,95	40.332,95	40.332,95	40.332,95	40.337,55
TOTAL DO ÓRGÃO POR BIMESTRE:		484.000,00	0,00		0,00		0,00		0,00		0,00		0,00	

Código	Descrição	Orçado	Janeiro	Fevereiro	Março	Abril	Maio	Junho	Julho	Agosto	Setembro	Outubro	Novembro	Dezembro
			Total 1º Bimestre		Total 2º Bimestre		Total 3º Bimestre		Total 4º Bimestre		Total 5º Bimestre		Total 6º Bimestre	
MUNICÍPIO DE LICÍNIO DE ALMEIDA														
CONSOLIDADO GERAL														
BAHIA														
14.108.286/0001-38														
METAS MENSAS DA DESPESA COM SOMA BIMESTRAL POR LIMITAÇÕES DE EMPENHO														
ORÇAMENTO DO EXERCÍCIO DE 2020														
0306 - SECRETARIA MUNICIPAL DE EDUCAÇÃO														
01 - SECRETARIA MUNICIPAL DE EDUCACAO														
091500 - Transferências de Recursos do Fundo Nacional de Desenvolvimento da Educação – FNDE														
3000000000	Despesas Correntes	517.999,36	43.166,43	43.166,43	43.166,43	43.166,43	43.166,43	43.166,43	43.166,43	43.166,43	43.166,43	43.166,43	43.166,43	43.168,63
				86.332,86		86.332,86		86.332,86		86.332,86		86.332,86		86.335,06
3100000000	Pessoal e Encargos Sociais	1.999,94	166,66	166,66	166,66	166,66	166,66	166,66	166,66	166,66	166,66	166,66	166,66	166,68
				333,32		333,32		333,32		333,32		333,32		333,34
3190000000	Aplicações Diretas	1.999,94	166,66	166,66	166,66	166,66	166,66	166,66	166,66	166,66	166,66	166,66	166,66	166,68
				333,32		333,32		333,32		333,32		333,32		333,34
3190040000	Contratação por Tempo Determinado	999,97	83,33	83,33	83,33	83,33	83,33	83,33	83,33	83,33	83,33	83,33	83,33	83,34
				166,66		166,66		166,66		166,66		166,66		166,67
3190110000	Vencimentos e Vantagens Fixas - Pessoal Civil	999,97	83,33	83,33	83,33	83,33	83,33	83,33	83,33	83,33	83,33	83,33	83,33	83,34
				166,66		166,66		166,66		166,66		166,66		166,67
3300000000	Outras Despesas Correntes	515.999,42	42.999,77	42.999,77	42.999,77	42.999,77	42.999,77	42.999,77	42.999,77	42.999,77	42.999,77	42.999,77	42.999,77	43.001,95
				85.999,54		85.999,54		85.999,54		85.999,54		85.999,54		86.001,72
3350000000	Transferências a Instituições Privadas sem Fins Lucrativos	999,97	83,33	83,33	83,33	83,33	83,33	83,33	83,33	83,33	83,33	83,33	83,33	83,34
				166,66		166,66		166,66		166,66		166,66		166,67
3350430000	Subvenções Sociais	999,97	83,33	83,33	83,33	83,33	83,33	83,33	83,33	83,33	83,33	83,33	83,33	83,34
				166,66		166,66		166,66		166,66		166,66		166,67
3390000000	Aplicações Diretas	514.999,45	42.916,44	42.916,44	42.916,44	42.916,44	42.916,44	42.916,44	42.916,44	42.916,44	42.916,44	42.916,44	42.916,44	42.918,61
				85.832,88		85.832,88		85.832,88		85.832,88		85.832,88		85.835,05
3390300000	Material de Consumo	313.999,98	26.166,56	26.166,56	26.166,56	26.166,56	26.166,56	26.166,56	26.166,56	26.166,56	26.166,56	26.166,56	26.166,56	26.167,82
				52.333,12		52.333,12		52.333,12		52.333,12		52.333,12		52.334,38
3390320000	Material, Bem ou Serviço para Distribuição Gratuita	1.999,94	166,66	166,66	166,66	166,66	166,66	166,66	166,66	166,66	166,66	166,66	166,66	166,68
				333,32		333,32		333,32		333,32		333,32		333,34
3390330000	Passagens e Despesas com Locomoção	173.999,98	14.499,94	14.499,94	14.499,94	14.499,94	14.499,94	14.499,94	14.499,94	14.499,94	14.499,94	14.499,94	14.499,94	14.500,64
				28.999,88		28.999,88		28.999,88		28.999,88		28.999,88		29.000,58
3390360000	Outros Serviços de Terceiros - Pessoa Física	8.999,83	749,98	749,98	749,98	749,98	749,98	749,98	749,98	749,98	749,98	749,98	749,98	750,05
				1.499,96		1.499,96		1.499,96		1.499,96		1.499,96		1.500,03
3390390000	Outros Serviços de Terceiros - Pessoa Jurídica	4.999,85	416,65	416,65	416,65	416,65	416,65	416,65	416,65	416,65	416,65	416,65	416,65	416,70
				833,30		833,30		833,30		833,30		833,30		833,35
3390400000	Serviços de Tecnologia da Informação e Comunicação - PJ	3.999,98	333,33	333,33	333,33	333,33	333,33	333,33	333,33	333,33	333,33	333,33	333,33	333,35
				666,66		666,66		666,66		666,66		666,66		666,68
3390920000	Despesas de Exercícios Anteriores	2.999,91	249,99	249,99	249,99	249,99	249,99	249,99	249,99	249,99	249,99	249,99	249,99	250,02
				499,98		499,98		499,98		499,98		499,98		500,01
3390930000	Indenizações e Restituições	3.999,98	333,33	333,33	333,33	333,33	333,33	333,33	333,33	333,33	333,33	333,33	333,33	333,35
				666,66		666,66		666,66		666,66		666,66		666,68

Código	Descrição	Orçado	Janeiro	Fevereiro	Março	Abril	Maior	Junho	Julho	Agosto	Setembro	Outubro	Novembro	Dezembro
			Total 1º Bimestre		Total 2º Bimestre		Total 3º Bimestre		Total 4º Bimestre		Total 5º Bimestre		Total 6º Bimestre	
0306 - SECRETARIA MUNICIPAL DE EDUCAÇÃO														
01 - SECRETARIA MUNICIPAL DE EDUCACAO														
091500 - Transferências de Recursos do Fundo Nacional de Desenvolvimento da Educação – FNDE														
4000000000	Despesas de Capital	6.999,89	583,32	583,32	583,32	583,32	583,32	583,32	583,32	583,32	583,32	583,32	583,32	583,37
			1.166,64		1.166,64		1.166,64		1.166,64		1.166,64		1.166,69	
4400000000	Investimentos	6.999,89	583,32	583,32	583,32	583,32	583,32	583,32	583,32	583,32	583,32	583,32	583,32	583,37
			1.166,64		1.166,64		1.166,64		1.166,64		1.166,64		1.166,69	
4490000000	Aplicações Diretas	6.999,89	583,32	583,32	583,32	583,32	583,32	583,32	583,32	583,32	583,32	583,32	583,32	583,37
			1.166,64		1.166,64		1.166,64		1.166,64		1.166,64		1.166,69	
4490520000	Equipamentos e Material Permanente	6.999,89	583,32	583,32	583,32	583,32	583,32	583,32	583,32	583,32	583,32	583,32	583,32	583,37
			1.166,64		1.166,64		1.166,64		1.166,64		1.166,64		1.166,69	
TOTAL DA FONTE DE RECURSO:		524.999,25	43.749,75	43.749,75	43.749,75	43.749,75	43.749,75	43.749,75	43.749,75	43.749,75	43.749,75	43.749,75	43.749,75	43.752,00
TOTAL DA FONTE DE RECURSO POR BIMESTRE:		524.999,25	0,00		0,00		0,00		0,00		0,00		0,00	

Código	Descrição	Orçado	Janeiro	Fevereiro	Março	Abril	Maior	Junho	Julho	Agosto	Setembro	Outubro	Novembro	Dezembro
			Total 1º Bimestre		Total 2º Bimestre		Total 3º Bimestre		Total 4º Bimestre		Total 5º Bimestre		Total 6º Bimestre	
0306 - SECRETARIA MUNICIPAL DE EDUCAÇÃO														
01 - SECRETARIA MUNICIPAL DE EDUCACAO														
092100 - TRANSFERÊNCIAS DE CONSÓRCIOS - CONTRATO DE RATEIO														
3000000000	Despesas Correntes	7.000,10	583,34	583,34	583,34	583,34	583,34	583,34	583,34	583,34	583,34	583,34	583,34	583,34
				1.166,68		1.166,68		1.166,68		1.166,68		1.166,68		1.166,70
3100000000	Pessoal e Encargos Sociais	5.000,06	416,67	416,67	416,67	416,67	416,67	416,67	416,67	416,67	416,67	416,67	416,67	416,69
				833,34		833,34		833,34		833,34		833,34		833,36
3171000000	Transferências a Consórcios Públicos mediante contrato de	5.000,06	416,67	416,67	416,67	416,67	416,67	416,67	416,67	416,67	416,67	416,67	416,67	416,69
				833,34		833,34		833,34		833,34		833,34		833,36
3171700000	Rateio pela Participação em Consórcio Público	5.000,06	416,67	416,67	416,67	416,67	416,67	416,67	416,67	416,67	416,67	416,67	416,67	416,69
				833,34		833,34		833,34		833,34		833,34		833,36
3300000000	Outras Despesas Correntes	2.000,04	166,67	166,67	166,67	166,67	166,67	166,67	166,67	166,67	166,67	166,67	166,67	166,67
				333,34		333,34		333,34		333,34		333,34		333,34
3371000000	Transferências a Consórcios Públicos mediante contrato de	2.000,04	166,67	166,67	166,67	166,67	166,67	166,67	166,67	166,67	166,67	166,67	166,67	166,67
				333,34		333,34		333,34		333,34		333,34		333,34
3371700000	Rateio pela Participação em Consórcio Público	2.000,04	166,67	166,67	166,67	166,67	166,67	166,67	166,67	166,67	166,67	166,67	166,67	166,67
				333,34		333,34		333,34		333,34		333,34		333,34
4000000000	Despesas de Capital	5.000,06	416,67	416,67	416,67	416,67	416,67	416,67	416,67	416,67	416,67	416,67	416,67	416,69
				833,34		833,34		833,34		833,34		833,34		833,36
4400000000	Investimentos	5.000,06	416,67	416,67	416,67	416,67	416,67	416,67	416,67	416,67	416,67	416,67	416,67	416,69
				833,34		833,34		833,34		833,34		833,34		833,36
4471000000	Transferências a Consórcios Públicos mediante contrato de	5.000,06	416,67	416,67	416,67	416,67	416,67	416,67	416,67	416,67	416,67	416,67	416,67	416,69
				833,34		833,34		833,34		833,34		833,34		833,36
4471700000	Rateio pela Participação em Consórcio Público	5.000,06	416,67	416,67	416,67	416,67	416,67	416,67	416,67	416,67	416,67	416,67	416,67	416,69
				833,34		833,34		833,34		833,34		833,34		833,36
TOTAL DA FONTE DE RECURSO:		536.999,41	44.749,76	44.749,76	44.749,76	44.749,76	44.749,76	44.749,76	44.749,76	44.749,76	44.749,76	44.749,76	44.749,76	44.752,05
TOTAL DA FONTE DE RECURSO POR BIMESTRE:		12.000,16	0,00		0,00		0,00		0,00		0,00		0,00	

Código	Descrição	Orçado	Janeiro	Fevereiro	Março	Abril	Maior	Junho	Julho	Agosto	Setembro	Outubro	Novembro	Dezembro
			Total 1º Bimestre		Total 2º Bimestre		Total 3º Bimestre		Total 4º Bimestre		Total 5º Bimestre		Total 6º Bimestre	
MUNICÍPIO DE LICÍNIO DE ALMEIDA														
CONSOLIDADO GERAL														
BAHIA														
14.108.286/0001-38														
METAS MENSIS DA DESPESA COM SOMA BIMESTRAL POR LIMITAÇÕES DE EMPENHO														
ORÇAMENTO DO EXERCÍCIO DE 2020														
0306 - SECRETARIA MUNICIPAL DE EDUCAÇÃO														
01 - SECRETARIA MUNICIPAL DE EDUCACAO														
09400 - CESSÃO ONEROSA - VOLUMES EXCEDENTES DO PRÉ-SAL														
3000000000	Despesas Correntes	10.000,00	833,33	833,33	833,33	833,33	833,33	833,33	833,33	833,33	833,33	833,33	833,33	833,33
				1.666,66		1.666,66		1.666,66		1.666,66		1.666,66		1.666,66
3100000000	Pessoal e Encargos Sociais	10.000,00	833,33	833,33	833,33	833,33	833,33	833,33	833,33	833,33	833,33	833,33	833,33	833,33
				1.666,66		1.666,66		1.666,66		1.666,66		1.666,66		1.666,66
3190000000	Aplicações Diretas	10.000,00	833,33	833,33	833,33	833,33	833,33	833,33	833,33	833,33	833,33	833,33	833,33	833,33
				1.666,66		1.666,66		1.666,66		1.666,66		1.666,66		1.666,66
3190130000	Obrigações Patronais	10.000,00	833,33	833,33	833,33	833,33	833,33	833,33	833,33	833,33	833,33	833,33	833,33	833,33
				1.666,66		1.666,66		1.666,66		1.666,66		1.666,66		1.666,66
4000000000	Despesas de Capital	20.999,97	1.749,99	1.749,99	1.749,99	1.749,99	1.749,99	1.749,99	1.749,99	1.749,99	1.749,99	1.749,99	1.749,99	1.750,08
				3.499,98		3.499,98		3.499,98		3.499,98		3.499,98		3.500,07
4400000000	Investimentos	20.999,97	1.749,99	1.749,99	1.749,99	1.749,99	1.749,99	1.749,99	1.749,99	1.749,99	1.749,99	1.749,99	1.749,99	1.750,08
				3.499,98		3.499,98		3.499,98		3.499,98		3.499,98		3.500,07
4490000000	Aplicações Diretas	20.999,97	1.749,99	1.749,99	1.749,99	1.749,99	1.749,99	1.749,99	1.749,99	1.749,99	1.749,99	1.749,99	1.749,99	1.750,08
				3.499,98		3.499,98		3.499,98		3.499,98		3.499,98		3.500,07
4490510000	Obras e Instalações	10.000,00	833,33	833,33	833,33	833,33	833,33	833,33	833,33	833,33	833,33	833,33	833,33	833,33
				1.666,66		1.666,66		1.666,66		1.666,66		1.666,66		1.666,66
4490520000	Equipamentos e Material Permanente	10.000,00	833,33	833,33	833,33	833,33	833,33	833,33	833,33	833,33	833,33	833,33	833,33	833,33
				1.666,66		1.666,66		1.666,66		1.666,66		1.666,66		1.666,66
4490610000	Aquisição de Imóveis	999,97	83,33	83,33	83,33	83,33	83,33	83,33	83,33	83,33	83,33	83,33	83,33	83,34
				166,66		166,66		166,66		166,66		166,66		166,67
TOTAL DA FONTE DE RECURSO:		567.999,38	47.333,08	47.333,08	47.333,08	47.333,08	47.333,08	47.333,08	47.333,08	47.333,08	47.333,08	47.333,08	47.333,08	47.335,50
TOTAL DA FONTE DE RECURSO POR BIMESTRE:		30.999,97	0,00		0,00		0,00		0,00		0,00		0,00	
099200 - Alienações de Bens														
4000000000	Despesas de Capital	1.999,94	166,66	166,66	166,66	166,66	166,66	166,66	166,66	166,66	166,66	166,66	166,66	166,68
				333,32		333,32		333,32		333,32		333,32		333,34
4400000000	Investimentos	1.999,94	166,66	166,66	166,66	166,66	166,66	166,66	166,66	166,66	166,66	166,66	166,66	166,68
				333,32		333,32		333,32		333,32		333,32		333,34
4490000000	Aplicações Diretas	1.999,94	166,66	166,66	166,66	166,66	166,66	166,66	166,66	166,66	166,66	166,66	166,66	166,68
				333,32		333,32		333,32		333,32		333,32		333,34
4490520000	Equipamentos e Material Permanente	1.999,94	166,66	166,66	166,66	166,66	166,66	166,66	166,66	166,66	166,66	166,66	166,66	166,68
				333,32		333,32		333,32		333,32		333,32		333,34
TOTAL DA FONTE DE RECURSO:		569.999,32	47.499,74	47.499,74	47.499,74	47.499,74	47.499,74	47.499,74	47.499,74	47.499,74	47.499,74	47.499,74	47.499,74	47.502,18
TOTAL DA FONTE DE RECURSO POR BIMESTRE:		1.999,94	0,00		0,00		0,00		0,00		0,00		0,00	

Código	Descrição	Orçado	Janeiro	Fevereiro	Março	Abril	Maior	Junho	Julho	Agosto	Setembro	Outubro	Novembro	Dezembro
			Total 1º Bimestre		Total 2º Bimestre		Total 3º Bimestre		Total 4º Bimestre		Total 5º Bimestre		Total 6º Bimestre	
MUNICÍPIO DE LICÍNIO DE ALMEIDA														
CONSOLIDADO GERAL														
BAHIA														
14.108.286/0001-38														
METAS MENSAS DA DESPESA COM SOMA BIMESTRAL POR LIMITAÇÕES DE EMPENHO														
ORÇAMENTO DO EXERCÍCIO DE 2020														
0306 - SECRETARIA MUNICIPAL DE EDUCAÇÃO														
01 - SECRETARIA MUNICIPAL DE EDUCACAO														
TOTAL DA UNIDADE:		569.999,32	47.499,74	47.499,74	47.499,74	47.499,74	47.499,74	47.499,74	47.499,74	47.499,74	47.499,74	47.499,74	47.499,74	47.502,18
TOTAL DA UNIDADE POR BIMESTRE:		569.999,32	0,00		0,00		0,00		0,00		0,00		0,00	
TOTAL DO ÓRGÃO:		569.999,32	47.499,74	47.499,74	47.499,74	47.499,74	47.499,74	47.499,74	47.499,74	47.499,74	47.499,74	47.499,74	47.499,74	47.502,18
TOTAL DO ÓRGÃO POR BIMESTRE:		569.999,32	0,00		0,00		0,00		0,00		0,00		0,00	

Código	Descrição	Orçado	Janeiro	Fevereiro	Março	Abril	Maio	Junho	Julho	Agosto	Setembro	Outubro	Novembro	Dezembro
			Total 1º Bimestre		Total 2º Bimestre		Total 3º Bimestre		Total 4º Bimestre		Total 5º Bimestre		Total 6º Bimestre	
MUNICÍPIO DE LICÍNIO DE ALMEIDA														
CONSOLIDADO GERAL														
BAHIA														
14.108.286/0001-38														
METAS MENSIS DA DESPESA COM SOMA BIMESTRAL POR LIMITAÇÕES DE EMPENHO														
ORÇAMENTO DO EXERCÍCIO DE 2020														
0306 - SECRETARIA MUNICIPAL DE EDUCAÇÃO														
01 - SECRETARIA MUNICIPAL DE EDUCACAO														
3000000000	Despesas Correntes	13.756.997,81	1.146.411,85	1.146.411,85	1.146.411,85	1.146.411,85	1.146.411,85	1.146.411,85	1.146.411,85	1.146.411,85	1.146.411,85	1.146.411,85	1.146.411,85	1.146.467,46
				2.292.823,70		2.292.823,70		2.292.823,70		2.292.823,70		2.292.823,70		2.292.879,31
3100000000	Pessoal e Encargos Sociais	9.924.999,77	827.080,00	827.080,00	827.080,00	827.080,00	827.080,00	827.080,00	827.080,00	827.080,00	827.080,00	827.080,00	827.080,00	827.119,77
				1.654.160,00		1.654.160,00		1.654.160,00		1.654.160,00		1.654.160,00		1.654.199,77
3171000000	Transferências a Consórcios Públicos mediante contrato de	5.000,06	416,67	416,67	416,67	416,67	416,67	416,67	416,67	416,67	416,67	416,67	416,67	416,69
				833,34		833,34		833,34		833,34		833,34		833,36
3171700000	Rateio pela Participação em Consórcio Público	5.000,06	416,67	416,67	416,67	416,67	416,67	416,67	416,67	416,67	416,67	416,67	416,67	416,69
				833,34		833,34		833,34		833,34		833,34		833,36
3190000000	Aplicações Diretas	9.919.999,71	826.663,33	826.663,33	826.663,33	826.663,33	826.663,33	826.663,33	826.663,33	826.663,33	826.663,33	826.663,33	826.663,33	826.703,08
				1.653.326,66		1.653.326,66		1.653.326,66		1.653.326,66		1.653.326,66		1.653.366,41
3190400000	Contratação por Tempo Determinado	1.643.999,98	136.999,45	136.999,45	136.999,45	136.999,45	136.999,45	136.999,45	136.999,45	136.999,45	136.999,45	136.999,45	136.999,45	137.006,03
				273.998,90		273.998,90		273.998,90		273.998,90		273.998,90		274.005,48
3190110000	Vencimentos e Vantagens Fixas - Pessoal Civil	6.990.999,97	582.581,00	582.581,00	582.581,00	582.581,00	582.581,00	582.581,00	582.581,00	582.581,00	582.581,00	582.581,00	582.581,00	582.608,97
				1.165.162,00		1.165.162,00		1.165.162,00		1.165.162,00		1.165.162,00		1.165.189,97
3190130000	Obrigações Patronais	1.183.000,02	98.582,94	98.582,94	98.582,94	98.582,94	98.582,94	98.582,94	98.582,94	98.582,94	98.582,94	98.582,94	98.582,94	98.587,68
				197.165,88		197.165,88		197.165,88		197.165,88		197.165,88		197.170,62
3190160000	Outras Despesas Variáveis - Pessoal Civil	37.999,96	3.166,65	3.166,65	3.166,65	3.166,65	3.166,65	3.166,65	3.166,65	3.166,65	3.166,65	3.166,65	3.166,65	3.166,81
				6.333,30		6.333,30		6.333,30		6.333,30		6.333,30		6.333,46
3190910000	Sentenças Judiciais	38.999,93	3.249,98	3.249,98	3.249,98	3.249,98	3.249,98	3.249,98	3.249,98	3.249,98	3.249,98	3.249,98	3.249,98	3.250,15
				6.499,96		6.499,96		6.499,96		6.499,96		6.499,96		6.500,13
3190920000	Despesas de Exercícios Anteriores	11.999,94	999,99	999,99	999,99	999,99	999,99	999,99	999,99	999,99	999,99	999,99	999,99	1.000,05
				1.999,98		1.999,98		1.999,98		1.999,98		1.999,98		2.000,04
3190940000	Indenizações e Restituições Trabalhistas	12.999,91	1.083,32	1.083,32	1.083,32	1.083,32	1.083,32	1.083,32	1.083,32	1.083,32	1.083,32	1.083,32	1.083,32	1.083,39
				2.166,64		2.166,64		2.166,64		2.166,64		2.166,64		2.166,71
3300000000	Outras Despesas Correntes	3.831.998,04	319.331,85	319.331,85	319.331,85	319.331,85	319.331,85	319.331,85	319.331,85	319.331,85	319.331,85	319.331,85	319.331,85	319.347,69
				638.663,70		638.663,70		638.663,70		638.663,70		638.663,70		638.679,54
3350000000	Transferências a Instituições Privadas sem Fins Lucrativos	3.000,01	250,00	250,00	250,00	250,00	250,00	250,00	250,00	250,00	250,00	250,00	250,00	250,01
				500,00		500,00		500,00		500,00		500,00		500,01
3350430000	Subvenções Sociais	3.000,01	250,00	250,00	250,00	250,00	250,00	250,00	250,00	250,00	250,00	250,00	250,00	250,01
				500,00		500,00		500,00		500,00		500,00		500,01
3371000000	Transferências a Consórcios Públicos mediante contrato de	2.000,04	166,67	166,67	166,67	166,67	166,67	166,67	166,67	166,67	166,67	166,67	166,67	166,67
				333,34		333,34		333,34		333,34		333,34		333,34
3371700000	Rateio pela Participação em Consórcio Público	2.000,04	166,67	166,67	166,67	166,67	166,67	166,67	166,67	166,67	166,67	166,67	166,67	166,67
				333,34		333,34		333,34		333,34		333,34		333,34
3390000000	Aplicações Diretas	3.826.997,99	318.915,18	318.915,18	318.915,18	318.915,18	318.915,18	318.915,18	318.915,18	318.915,18	318.915,18	318.915,18	318.915,18	318.931,01
				637.830,36		637.830,36		637.830,36		637.830,36		637.830,36		637.846,19

Código	Descrição	Orçado	Janeiro	Fevereiro	Março	Abril	Maior	Junho	Julho	Agosto	Setembro	Outubro	Novembro	Dezembro
			Total 1º Bimestre		Total 2º Bimestre		Total 3º Bimestre		Total 4º Bimestre		Total 5º Bimestre		Total 6º Bimestre	
0306 - SECRETARIA MUNICIPAL DE EDUCAÇÃO														
01 - SECRETARIA MUNICIPAL DE EDUCACAO														
33900400000	Contratação por Tempo Determinado	999,97	83,33	83,33	83,33	83,33	83,33	83,33	83,33	83,33	83,33	83,33	83,33	83,33
				166,66		166,66		166,66		166,66		166,66		166,67
33901400000	Diárias – Civil	17.999,86	1.499,98	1.499,98	1.499,98	1.499,98	1.499,98	1.499,98	1.499,98	1.499,98	1.499,98	1.499,98	1.499,98	1.500,08
				2.999,96		2.999,96		2.999,96		2.999,96		2.999,96		3.000,06
33901800000	Auxílio Financeiro a Estudantes	7.999,96	666,66	666,66	666,66	666,66	666,66	666,66	666,66	666,66	666,66	666,66	666,66	666,70
				1.333,32		1.333,32		1.333,32		1.333,32		1.333,32		1.333,36
33903000000	Material de Consumo	1.211.999,56	100.999,55	100.999,55	100.999,55	100.999,55	100.999,55	100.999,55	100.999,55	100.999,55	100.999,55	100.999,55	100.999,55	101.004,51
				201.999,10		201.999,10		201.999,10		201.999,10		201.999,10		202.004,06
33903200000	Material, Bem ou Serviço para Distribuição Gratuita	32.999,71	2.749,96	2.749,96	2.749,96	2.749,96	2.749,96	2.749,96	2.749,96	2.749,96	2.749,96	2.749,96	2.749,96	2.750,15
				5.499,92		5.499,92		5.499,92		5.499,92		5.499,92		5.500,11
33903300000	Passagens e Despesas com Locomoção	927.999,87	77.333,01	77.333,01	77.333,01	77.333,01	77.333,01	77.333,01	77.333,01	77.333,01	77.333,01	77.333,01	77.333,01	77.336,76
				154.666,02		154.666,02		154.666,02		154.666,02		154.666,02		154.669,77
33903400000	Outras Despesas de Pessoal Decorrentes de Contratos de	2.000,04	166,67	166,67	166,67	166,67	166,67	166,67	166,67	166,67	166,67	166,67	166,67	166,67
				333,34		333,34		333,34		333,34		333,34		333,34
33903500000	Serviços de Consultoria.	11.000,09	916,67	916,67	916,67	916,67	916,67	916,67	916,67	916,67	916,67	916,67	916,67	916,72
				1.833,34		1.833,34		1.833,34		1.833,34		1.833,34		1.833,39
33903600000	Outros Serviços de Terceiros - Pessoa Física	742.999,52	61.916,37	61.916,37	61.916,37	61.916,37	61.916,37	61.916,37	61.916,37	61.916,37	61.916,37	61.916,37	61.916,37	61.919,45
				123.832,74		123.832,74		123.832,74		123.832,74		123.832,74		123.835,82
33903700000	Locação de Mão-de-Obra	10.000,12	833,34	833,34	833,34	833,34	833,34	833,34	833,34	833,34	833,34	833,34	833,34	833,38
				1.666,68		1.666,68		1.666,68		1.666,68		1.666,68		1.666,72
33903900000	Outros Serviços de Terceiros - Pessoa Jurídica	767.999,58	63.999,70	63.999,70	63.999,70	63.999,70	63.999,70	63.999,70	63.999,70	63.999,70	63.999,70	63.999,70	63.999,70	64.002,88
				127.999,40		127.999,40		127.999,40		127.999,40		127.999,40		128.002,58
33904000000	Serviços de Tecnologia da Informação e Comunicação - PJ	38.999,93	3.249,98	3.249,98	3.249,98	3.249,98	3.249,98	3.249,98	3.249,98	3.249,98	3.249,98	3.249,98	3.249,98	3.250,15
				6.499,96		6.499,96		6.499,96		6.499,96		6.499,96		6.500,13
33909100000	Sentenças Judiciais	28.999,93	2.416,65	2.416,65	2.416,65	2.416,65	2.416,65	2.416,65	2.416,65	2.416,65	2.416,65	2.416,65	2.416,65	2.416,78
				4.833,30		4.833,30		4.833,30		4.833,30		4.833,30		4.833,43
33909200000	Despesas de Exercícios Anteriores	9.999,90	833,32	833,32	833,32	833,32	833,32	833,32	833,32	833,32	833,32	833,32	833,32	833,38
				1.666,64		1.666,64		1.666,64		1.666,64		1.666,64		1.666,70
33909300000	Indenizações e Restituições	14.999,95	1.249,99	1.249,99	1.249,99	1.249,99	1.249,99	1.249,99	1.249,99	1.249,99	1.249,99	1.249,99	1.249,99	1.250,06
				2.499,98		2.499,98		2.499,98		2.499,98		2.499,98		2.500,05
40000000000	Despesas de Capital	1.126.998,62	93.916,15	93.916,15	93.916,15	93.916,15	93.916,15	93.916,15	93.916,15	93.916,15	93.916,15	93.916,15	93.916,15	93.920,97
				187.832,30		187.832,30		187.832,30		187.832,30		187.832,30		187.837,12
44000000000	Investimentos	1.104.998,68	92.082,83	92.082,83	92.082,83	92.082,83	92.082,83	92.082,83	92.082,83	92.082,83	92.082,83	92.082,83	92.082,83	92.087,55
				184.165,66		184.165,66		184.165,66		184.165,66		184.165,66		184.170,38
44710000000	Transferências a Consórcios Públicos mediante contrato de	5.000,06	416,67	416,67	416,67	416,67	416,67	416,67	416,67	416,67	416,67	416,67	416,67	416,69
				833,34		833,34		833,34		833,34		833,34		833,36

Código	Descrição	Orçado	Janeiro	Fevereiro	Março	Abril	Maior	Junho	Julho	Agosto	Setembro	Outubro	Novembro	Dezembro
			Total 1º Bimestre		Total 2º Bimestre		Total 3º Bimestre		Total 4º Bimestre		Total 5º Bimestre		Total 6º Bimestre	
0306 - SECRETARIA MUNICIPAL DE EDUCAÇÃO														
01 - SECRETARIA MUNICIPAL DE EDUCACAO														
4471700000	Rateio pela Participação em Consórcio Público	5.000,06	416,67	416,67	416,67	416,67	416,67	416,67	416,67	416,67	416,67	416,67	416,67	416,69
			833,34	833,34	833,34	833,34	833,34	833,34	833,34	833,34	833,34	833,34	833,34	833,36
4490000000	Aplicações Diretas	1.099.998,62	91.666,16	91.666,16	91.666,16	91.666,16	91.666,16	91.666,16	91.666,16	91.666,16	91.666,16	91.666,16	91.666,16	91.670,86
			183.332,32	183.332,32	183.332,32	183.332,32	183.332,32	183.332,32	183.332,32	183.332,32	183.332,32	183.332,32	183.332,32	183.337,02
44905100000	Obras e Instalações	758.999,73	63.249,72	63.249,72	63.249,72	63.249,72	63.249,72	63.249,72	63.249,72	63.249,72	63.249,72	63.249,72	63.249,72	63.252,81
			126.499,44	126.499,44	126.499,44	126.499,44	126.499,44	126.499,44	126.499,44	126.499,44	126.499,44	126.499,44	126.499,44	126.502,53
44905200000	Equipamentos e Material Permanente	306.999,21	25.583,15	25.583,15	25.583,15	25.583,15	25.583,15	25.583,15	25.583,15	25.583,15	25.583,15	25.583,15	25.583,15	25.584,56
			51.166,30	51.166,30	51.166,30	51.166,30	51.166,30	51.166,30	51.166,30	51.166,30	51.166,30	51.166,30	51.166,30	51.167,71
44906100000	Aquisição de Imóveis	28.999,83	2.416,64	2.416,64	2.416,64	2.416,64	2.416,64	2.416,64	2.416,64	2.416,64	2.416,64	2.416,64	2.416,64	2.416,79
			4.833,28	4.833,28	4.833,28	4.833,28	4.833,28	4.833,28	4.833,28	4.833,28	4.833,28	4.833,28	4.833,28	4.833,43
44909200000	Despesas de Exercícios Anteriores	4.999,85	416,65	416,65	416,65	416,65	416,65	416,65	416,65	416,65	416,65	416,65	416,65	416,70
			833,30	833,30	833,30	833,30	833,30	833,30	833,30	833,30	833,30	833,30	833,30	833,35
46000000000	Amortização da Dívida	21.999,94	1.833,32	1.833,32	1.833,32	1.833,32	1.833,32	1.833,32	1.833,32	1.833,32	1.833,32	1.833,32	1.833,32	1.833,42
			3.666,64	3.666,64	3.666,64	3.666,64	3.666,64	3.666,64	3.666,64	3.666,64	3.666,64	3.666,64	3.666,64	3.666,74
46900000000	Aplicações Diretas	21.999,94	1.833,32	1.833,32	1.833,32	1.833,32	1.833,32	1.833,32	1.833,32	1.833,32	1.833,32	1.833,32	1.833,32	1.833,42
			3.666,64	3.666,64	3.666,64	3.666,64	3.666,64	3.666,64	3.666,64	3.666,64	3.666,64	3.666,64	3.666,64	3.666,74
46907100000	Principal da Dívida Contratual Resgatado	11.999,94	999,99	999,99	999,99	999,99	999,99	999,99	999,99	999,99	999,99	999,99	999,99	1.000,05
			1.999,98	1.999,98	1.999,98	1.999,98	1.999,98	1.999,98	1.999,98	1.999,98	1.999,98	1.999,98	1.999,98	2.000,04
46909100000	Sentenças Judiciais	10.000,00	833,33	833,33	833,33	833,33	833,33	833,33	833,33	833,33	833,33	833,33	833,33	833,37
			1.666,66	1.666,66	1.666,66	1.666,66	1.666,66	1.666,66	1.666,66	1.666,66	1.666,66	1.666,66	1.666,66	1.666,70
TOTAL DA UNIDADE:		14.883.996,43	1.240.328,00	1.240.328,00	1.240.328,00	1.240.328,00	1.240.328,00	1.240.328,00	1.240.328,00	1.240.328,00	1.240.328,00	1.240.328,00	1.240.328,00	1.240.388,43
TOTAL DA UNIDADE POR BIMESTRE:		14.883.996,43	0,00		0,00		0,00		0,00		0,00		0,00	
TOTAL DO ORGÃO:		14.883.996,43	1.240.328,00	1.240.328,00	1.240.328,00	1.240.328,00	1.240.328,00	1.240.328,00	1.240.328,00	1.240.328,00	1.240.328,00	1.240.328,00	1.240.328,00	1.240.388,43
TOTAL DO ÓRGÃO POR BIMESTRE:		14.883.996,43	0,00		0,00		0,00		0,00		0,00		0,00	

Código	Descrição	Orçado	Janeiro	Fevereiro	Março	Abril	Maio	Junho	Julho	Agosto	Setembro	Outubro	Novembro	Dezembro			
			Total 1º Bimestre			Total 2º Bimestre			Total 3º Bimestre			Total 4º Bimestre			Total 5º Bimestre		
3036 - SECRETARIA MUNICIPAL DE EDUCAÇÃO																	
01 - SECRETARIA MUNICIPAL DE EDUCACAO																	
710100 - Receitas de Impostos e Transferências de Impostos -Educação – 25																	
3000000000	Despesas Correntes	2.112.999,05	176.082,53	176.082,53	176.082,53	176.082,53	176.082,53	176.082,53	176.082,53	176.082,53	176.082,53	176.082,53	176.082,53	176.091,22			
				352.165,06		352.165,06		352.165,06		352.165,06		352.165,06		352.173,75			
3100000000	Pessoal e Encargos Sociais	979.999,80	81.666,32	81.666,32	81.666,32	81.666,32	81.666,32	81.666,32	81.666,32	81.666,32	81.666,32	81.666,32	81.666,32	81.670,28			
				163.332,64		163.332,64		163.332,64		163.332,64		163.332,64		163.336,60			
3190000000	Aplicações Diretas	979.999,80	81.666,32	81.666,32	81.666,32	81.666,32	81.666,32	81.666,32	81.666,32	81.666,32	81.666,32	81.666,32	81.666,32	81.670,28			
				163.332,64		163.332,64		163.332,64		163.332,64		163.332,64		163.336,60			
3190040000	Contratação por Tempo Determinado	553.999,98	46.166,48	46.166,48	46.166,48	46.166,48	46.166,48	46.166,48	46.166,48	46.166,48	46.166,48	46.166,48	46.166,48	46.168,70			
				92.332,96		92.332,96		92.332,96		92.332,96		92.332,96		92.335,18			
3190110000	Vencimentos e Vantagens Fixas - Pessoal Civil	367.999,96	30.666,54	30.666,54	30.666,54	30.666,54	30.666,54	30.666,54	30.666,54	30.666,54	30.666,54	30.666,54	30.666,54	30.668,02			
				61.333,08		61.333,08		61.333,08		61.333,08		61.333,08		61.334,56			
3190130000	Obrigações Patronais	53.999,98	4.499,98	4.499,98	4.499,98	4.499,98	4.499,98	4.499,98	4.499,98	4.499,98	4.499,98	4.499,98	4.499,98	4.500,20			
				8.999,96		8.999,96		8.999,96		8.999,96		8.999,96		9.000,18			
3190160000	Outras Despesas Variáveis - Pessoal Civil	999,97	83,33	83,33	83,33	83,33	83,33	83,33	83,33	83,33	83,33	83,33	83,33	83,34			
				166,66		166,66		166,66		166,66		166,66		166,67			
3190910000	Sentenças Judiciais	999,97	83,33	83,33	83,33	83,33	83,33	83,33	83,33	83,33	83,33	83,33	83,33	83,34			
				166,66		166,66		166,66		166,66		166,66		166,67			
3190920000	Despesas de Exercícios Anteriores	999,97	83,33	83,33	83,33	83,33	83,33	83,33	83,33	83,33	83,33	83,33	83,33	83,34			
				166,66		166,66		166,66		166,66		166,66		166,67			
3190940000	Indenizações e Restituições Trabalhistas	999,97	83,33	83,33	83,33	83,33	83,33	83,33	83,33	83,33	83,33	83,33	83,33	83,34			
				166,66		166,66		166,66		166,66		166,66		166,67			
3300000000	Outras Despesas Correntes	1.132.999,25	94.416,21	94.416,21	94.416,21	94.416,21	94.416,21	94.416,21	94.416,21	94.416,21	94.416,21	94.416,21	94.416,21	94.420,94			
				188.832,42		188.832,42		188.832,42		188.832,42		188.832,42		188.837,15			
3350000000	Transferências a Instituições Privadas sem Fins Lucrativos	2.000,04	166,67	166,67	166,67	166,67	166,67	166,67	166,67	166,67	166,67	166,67	166,67	166,67			
				333,34		333,34		333,34		333,34		333,34		333,34			
3350430000	Subvenções Sociais	2.000,04	166,67	166,67	166,67	166,67	166,67	166,67	166,67	166,67	166,67	166,67	166,67	166,67			
				333,34		333,34		333,34		333,34		333,34		333,34			
3390000000	Aplicações Diretas	1.130.999,21	94.249,54	94.249,54	94.249,54	94.249,54	94.249,54	94.249,54	94.249,54	94.249,54	94.249,54	94.249,54	94.249,54	94.254,27			
				188.499,08		188.499,08		188.499,08		188.499,08		188.499,08		188.503,81			
3390040000	Contratação por Tempo Determinado	999,97	83,33	83,33	83,33	83,33	83,33	83,33	83,33	83,33	83,33	83,33	83,33	83,34			
				166,66		166,66		166,66		166,66		166,66		166,67			
3390140000	Diárias – Civil	15.999,92	1.333,32	1.333,32	1.333,32	1.333,32	1.333,32	1.333,32	1.333,32	1.333,32	1.333,32	1.333,32	1.333,32	1.333,40			
				2.666,64		2.666,64		2.666,64		2.666,64		2.666,64		2.666,72			
3390180000	Auxílio Financeiro a Estudantes	999,97	83,33	83,33	83,33	83,33	83,33	83,33	83,33	83,33	83,33	83,33	83,33	83,34			
				166,66		166,66		166,66		166,66		166,66		166,67			

Código	Descrição	Orçado	Janeiro	Fevereiro	Março	Abril	Maior	Junho	Julho	Agosto	Setembro	Outubro	Novembro	Dezembro			
			Total 1º Bimestre			Total 2º Bimestre			Total 3º Bimestre			Total 4º Bimestre			Total 5º Bimestre		
33903000000																	
33903200000																	
33903300000																	
33903400000																	
33903500000																	
33903600000																	
33903700000																	
33903900000																	
33904000000																	
33909100000																	
33909200000																	
33909300000																	
40000000000																	
44000000000																	
44900000000																	
44905100000																	
44905200000																	

Código	Descrição	Orçado	Janeiro	Fevereiro	Março	Abril	Maior	Junho	Julho	Agosto	Setembro	Outubro	Novembro	Dezembro
			Total 1º Bimestre		Total 2º Bimestre		Total 3º Bimestre		Total 4º Bimestre		Total 5º Bimestre		Total 6º Bimestre	
MUNICÍPIO DE LICÍNIO DE ALMEIDA														
CONSOLIDADO GERAL														
BAHIA														
14.108.286/0001-38														
METAS MENSIS DA DESPESA COM SOMA BIMESTRAL POR LIMITAÇÕES DE EMPENHO														
ORÇAMENTO DO EXERCÍCIO DE 2020														
0306 - SECRETARIA MUNICIPAL DE EDUCAÇÃO														
01 - SECRETARIA MUNICIPAL DE EDUCAÇÃO														
710100 - Receitas de Impostos e Transferências de Impostos - Educação - 25														
44906100000	Aquisição de Imóveis	1.999,94	166,66	166,66	166,66	166,66	166,66	166,66	166,66	166,66	166,66	166,66	166,66	166,68
				333,32		333,32		333,32		333,32		333,32		333,34
44909200000	Despesas de Exercícios Anteriores	1.999,94	166,66	166,66	166,66	166,66	166,66	166,66	166,66	166,66	166,66	166,66	166,66	166,68
				333,32		333,32		333,32		333,32		333,32		333,34
46000000000	Amortização da Dívida	999,97	83,33	83,33	83,33	83,33	83,33	83,33	83,33	83,33	83,33	83,33	83,33	83,34
				166,66		166,66		166,66		166,66		166,66		166,67
46900000000	Aplicações Diretas	999,97	83,33	83,33	83,33	83,33	83,33	83,33	83,33	83,33	83,33	83,33	83,33	83,34
				166,66		166,66		166,66		166,66		166,66		166,67
46907100000	Principal da Dívida Contratual Resgatado	999,97	83,33	83,33	83,33	83,33	83,33	83,33	83,33	83,33	83,33	83,33	83,33	83,34
				166,66		166,66		166,66		166,66		166,66		166,67
TOTAL DA FONTE DE RECURSO:		2.487.998,61	207.332,36	207.332,36	207.332,36	207.332,36	207.332,36	207.332,36	207.332,36	207.332,36	207.332,36	207.332,36	207.332,36	207.342,65
TOTAL DA FONTE DE RECURSO POR BIMESTRE:		2.487.998,61	0,00		0,00		0,00		0,00		0,00		0,00	

Código	Descrição	Orçado	Janeiro	Fevereiro	Março	Abril	Maio	Junho	Julho	Agosto	Setembro	Outubro	Novembro	Dezembro	
			Total 1º Bimestre		Total 2º Bimestre		Total 3º Bimestre		Total 4º Bimestre		Total 5º Bimestre		Total 6º Bimestre		
MUNICÍPIO DE LICÍNIO DE ALMEIDA															
CONSOLIDADO GERAL															
BAHIA															
14.108.286/0001-38															
METAS MENSIS DA DESPESA COM SOMA BIMESTRAL POR LIMITAÇÕES DE EMPENHO															
ORÇAMENTO DO EXERCÍCIO DE 2020															
0306 - SECRETARIA MUNICIPAL DE EDUCAÇÃO															
01 - SECRETARIA MUNICIPAL DE EDUCACAO															
720400 - CONT. AO PROG. ENSINO FUNDAMENTAL - SALÁRIO EDUCAÇÃO															
3000000000	Despesas Correntes	330.999,87	27.583,21	27.583,21	27.583,21	27.583,21	27.583,21	27.583,21	27.583,21	27.583,21	27.583,21	27.583,21	27.583,21	27.583,21	27.583,21
				55.166,42		55.166,42		55.166,42		55.166,42		55.166,42		55.166,42	55.167,77
3300000000	Outras Despesas Correntes	330.999,87	27.583,21	27.583,21	27.583,21	27.583,21	27.583,21	27.583,21	27.583,21	27.583,21	27.583,21	27.583,21	27.583,21	27.583,21	27.584,56
				55.166,42		55.166,42		55.166,42		55.166,42		55.166,42		55.166,42	55.167,77
3390000000	Aplicações Diretas	330.999,87	27.583,21	27.583,21	27.583,21	27.583,21	27.583,21	27.583,21	27.583,21	27.583,21	27.583,21	27.583,21	27.583,21	27.583,21	27.584,56
				55.166,42		55.166,42		55.166,42		55.166,42		55.166,42		55.166,42	55.167,77
3390300000	Material de Consumo	23.999,98	1.999,99	1.999,99	1.999,99	1.999,99	1.999,99	1.999,99	1.999,99	1.999,99	1.999,99	1.999,99	1.999,99	1.999,99	2.000,09
				3.999,98		3.999,98		3.999,98		3.999,98		3.999,98		3.999,98	4.000,08
3390320000	Material, Bem ou Serviço para Distribuição Gratuita	999,97	83,33	83,33	83,33	83,33	83,33	83,33	83,33	83,33	83,33	83,33	83,33	83,33	83,34
				166,66		166,66		166,66		166,66		166,66		166,66	166,67
3390330000	Passagens e Despesas com Locomoção	293.000,01	24.416,57	24.416,57	24.416,57	24.416,57	24.416,57	24.416,57	24.416,57	24.416,57	24.416,57	24.416,57	24.416,57	24.416,57	24.417,74
				48.833,14		48.833,14		48.833,14		48.833,14		48.833,14		48.833,14	48.834,31
3390360000	Outros Serviços de Terceiros - Pessoa Física	4.999,95	416,66	416,66	416,66	416,66	416,66	416,66	416,66	416,66	416,66	416,66	416,66	416,66	416,69
				833,32		833,32		833,32		833,32		833,32		833,32	833,35
3390390000	Outros Serviços de Terceiros - Pessoa Jurídica	7.999,96	666,66	666,66	666,66	666,66	666,66	666,66	666,66	666,66	666,66	666,66	666,66	666,66	666,70
				1.333,32		1.333,32		1.333,32		1.333,32		1.333,32		1.333,32	1.333,36
4000000000	Despesas de Capital	27.999,97	2.333,32	2.333,32	2.333,32	2.333,32	2.333,32	2.333,32	2.333,32	2.333,32	2.333,32	2.333,32	2.333,32	2.333,32	2.333,45
				4.666,64		4.666,64		4.666,64		4.666,64		4.666,64		4.666,64	4.666,77
4400000000	Investimentos	27.999,97	2.333,32	2.333,32	2.333,32	2.333,32	2.333,32	2.333,32	2.333,32	2.333,32	2.333,32	2.333,32	2.333,32	2.333,32	2.333,45
				4.666,64		4.666,64		4.666,64		4.666,64		4.666,64		4.666,64	4.666,77
4490000000	Aplicações Diretas	27.999,97	2.333,32	2.333,32	2.333,32	2.333,32	2.333,32	2.333,32	2.333,32	2.333,32	2.333,32	2.333,32	2.333,32	2.333,32	2.333,45
				4.666,64		4.666,64		4.666,64		4.666,64		4.666,64		4.666,64	4.666,77
4490510000	Obras e Instalações	10.999,97	916,66	916,66	916,66	916,66	916,66	916,66	916,66	916,66	916,66	916,66	916,66	916,66	916,71
				1.833,32		1.833,32		1.833,32		1.833,32		1.833,32		1.833,32	1.833,37
4490520000	Equipamentos e Material Permanente	17.000,00	1.416,66	1.416,66	1.416,66	1.416,66	1.416,66	1.416,66	1.416,66	1.416,66	1.416,66	1.416,66	1.416,66	1.416,66	1.416,74
				2.833,32		2.833,32		2.833,32		2.833,32		2.833,32		2.833,32	2.833,40
TOTAL DA FONTE DE RECURSO:		2.846.998,45	237.248,89	237.248,89	237.248,89	237.248,89	237.248,89	237.248,89	237.248,89	237.248,89	237.248,89	237.248,89	237.248,89	237.248,89	237.260,66
TOTAL DA FONTE DE RECURSO POR BIMESTRE:		358.999,84		0,00		0,00		0,00		0,00		0,00		0,00	0,00

Código	Descrição	Orçado	Janeiro	Fevereiro	Março	Abril	Maior	Junho	Julho	Agosto	Setembro	Outubro	Novembro	Dezembro
			Total 1º Bimestre		Total 2º Bimestre		Total 3º Bimestre		Total 4º Bimestre		Total 5º Bimestre		Total 6º Bimestre	
0306 - SECRETARIA MUNICIPAL DE EDUCAÇÃO														
01 - SECRETARIA MUNICIPAL DE EDUCACAO														
721800 - Transferências FUNDEB (Aplicação na remuneração dos profissionais na Educação Básica – 60%)														
3000000000	Despesas Correntes	7.983.999,98	665.330,67	665.330,67	665.330,67	665.330,67	665.330,67	665.330,67	665.330,67	665.330,67	665.330,67	665.330,67	665.330,67	665.362,61
			1.330.661,34		1.330.661,34		1.330.661,34		1.330.661,34		1.330.661,34		1.330.693,28	
3100000000	Pessoal e Encargos Sociais	7.983.999,98	665.330,67	665.330,67	665.330,67	665.330,67	665.330,67	665.330,67	665.330,67	665.330,67	665.330,67	665.330,67	665.330,67	665.362,61
			1.330.661,34		1.330.661,34		1.330.661,34		1.330.661,34		1.330.661,34		1.330.693,28	
3190000000	Aplicações Diretas	7.983.999,98	665.330,67	665.330,67	665.330,67	665.330,67	665.330,67	665.330,67	665.330,67	665.330,67	665.330,67	665.330,67	665.330,67	665.362,61
			1.330.661,34		1.330.661,34		1.330.661,34		1.330.661,34		1.330.661,34		1.330.693,28	
3190040000	Contratação por Tempo Determinado	1.000.000,00	83.333,00	83.333,00	83.333,00	83.333,00	83.333,00	83.333,00	83.333,00	83.333,00	83.333,00	83.333,00	83.333,00	83.337,00
			166.666,00		166.666,00		166.666,00		166.666,00		166.666,00		166.670,00	
3190110000	Vencimentos e Vantagens Fixas - Pessoal Civil	6.000.000,00	499.998,00	499.998,00	499.998,00	499.998,00	499.998,00	499.998,00	499.998,00	499.998,00	499.998,00	499.998,00	499.998,00	500.022,00
			999.996,00		999.996,00		999.996,00		999.996,00		999.996,00		1.000.020,00	
3190130000	Obrigações Patronais	943.999,98	78.666,35	78.666,35	78.666,35	78.666,35	78.666,35	78.666,35	78.666,35	78.666,35	78.666,35	78.666,35	78.666,35	78.670,13
			157.332,70		157.332,70		157.332,70		157.332,70		157.332,70		157.336,48	
3190160000	Outras Despesas Variáveis - Pessoal Civil	10.000,00	833,33	833,33	833,33	833,33	833,33	833,33	833,33	833,33	833,33	833,33	833,33	833,37
			1.666,66		1.666,66		1.666,66		1.666,66		1.666,66		1.666,70	
3190910000	Sentenças Judiciais	10.000,00	833,33	833,33	833,33	833,33	833,33	833,33	833,33	833,33	833,33	833,33	833,33	833,37
			1.666,66		1.666,66		1.666,66		1.666,66		1.666,66		1.666,70	
3190920000	Despesas de Exercícios Anteriores	10.000,00	833,33	833,33	833,33	833,33	833,33	833,33	833,33	833,33	833,33	833,33	833,33	833,37
			1.666,66		1.666,66		1.666,66		1.666,66		1.666,66		1.666,70	
3190940000	Indenizações e Restituições Trabalhistas	10.000,00	833,33	833,33	833,33	833,33	833,33	833,33	833,33	833,33	833,33	833,33	833,33	833,37
			1.666,66		1.666,66		1.666,66		1.666,66		1.666,66		1.666,70	
4000000000	Despesas de Capital	20.000,00	1.666,66	1.666,66	1.666,66	1.666,66	1.666,66	1.666,66	1.666,66	1.666,66	1.666,66	1.666,66	1.666,66	1.666,74
			3.333,32		3.333,32		3.333,32		3.333,32		3.333,32		3.333,40	
4600000000	Amortização da Dívida	20.000,00	1.666,66	1.666,66	1.666,66	1.666,66	1.666,66	1.666,66	1.666,66	1.666,66	1.666,66	1.666,66	1.666,66	1.666,74
			3.333,32		3.333,32		3.333,32		3.333,32		3.333,32		3.333,40	
4690000000	Aplicações Diretas	20.000,00	1.666,66	1.666,66	1.666,66	1.666,66	1.666,66	1.666,66	1.666,66	1.666,66	1.666,66	1.666,66	1.666,66	1.666,74
			3.333,32		3.333,32		3.333,32		3.333,32		3.333,32		3.333,40	
4690710000	Principal da Dívida Contratual Resgatado	10.000,00	833,33	833,33	833,33	833,33	833,33	833,33	833,33	833,33	833,33	833,33	833,33	833,37
			1.666,66		1.666,66		1.666,66		1.666,66		1.666,66		1.666,70	
4690910000	Sentenças Judiciais	10.000,00	833,33	833,33	833,33	833,33	833,33	833,33	833,33	833,33	833,33	833,33	833,33	833,37
			1.666,66		1.666,66		1.666,66		1.666,66		1.666,66		1.666,70	
TOTAL DA FONTE DE RECURSO:		10.850.998,43	904.246,22	904.246,22	904.246,22	904.246,22	904.246,22	904.246,22	904.246,22	904.246,22	904.246,22	904.246,22	904.246,22	904.290,01
TOTAL DA FONTE DE RECURSO POR BIMESTRE:		8.003.999,98	0,00		0,00		0,00		0,00		0,00		0,00	

Código	Descrição	Orçado	Janeiro	Fevereiro	Março	Abril	Maio	Junho	Julho	Agosto	Setembro	Outubro	Novembro	Dezembro
			Total 1º Bimestre		Total 2º Bimestre		Total 3º Bimestre		Total 4º Bimestre		Total 5º Bimestre		Total 6º Bimestre	
MUNICÍPIO DE LICÍNIO DE ALMEIDA														
CONSOLIDADO GERAL														
BAHIA														
14.108.286/0001-38														
METAS MENSIS DA DESPESA COM SOMA BIMESTRAL POR LIMITAÇÕES DE EMPENHO														
ORÇAMENTO DO EXERCÍCIO DE 2020														
0306 - SECRETARIA MUNICIPAL DE EDUCAÇÃO														
01 - SECRETARIA MUNICIPAL DE EDUCACAO														
721900 - Transferências FUNDEB (aplicação em outras despesas de Educação Básica – 40%)														
3000000000	Despesas Correntes	1.753.999,81	146.166,06	146.166,06	146.166,06	146.166,06	146.166,06	146.166,06	146.166,06	146.166,06	146.166,06	146.166,06	146.166,06	146.173,15
				292.332,12		292.332,12		292.332,12		292.332,12		292.332,12		292.339,21
3100000000	Pessoal e Encargos Sociais	789.999,90	65.833,06	65.833,06	65.833,06	65.833,06	65.833,06	65.833,06	65.833,06	65.833,06	65.833,06	65.833,06	65.833,06	65.836,24
				131.666,12		131.666,12		131.666,12		131.666,12		131.666,12		131.669,30
3190000000	Aplicações Diretas	789.999,90	65.833,06	65.833,06	65.833,06	65.833,06	65.833,06	65.833,06	65.833,06	65.833,06	65.833,06	65.833,06	65.833,06	65.836,24
				131.666,12		131.666,12		131.666,12		131.666,12		131.666,12		131.669,30
3190040000	Contratação por Tempo Determinado	86.999,99	7.249,97	7.249,97	7.249,97	7.249,97	7.249,97	7.249,97	7.249,97	7.249,97	7.249,97	7.249,97	7.249,97	7.250,32
				14.499,94		14.499,94		14.499,94		14.499,94		14.499,94		14.500,29
3190110000	Vencimentos e Vantagens Fixas - Pessoal Civil	600.000,00	49.999,80	49.999,80	49.999,80	49.999,80	49.999,80	49.999,80	49.999,80	49.999,80	49.999,80	49.999,80	49.999,80	50.002,20
				99.999,60		99.999,60		99.999,60		99.999,60		99.999,60		100.002,00
3190130000	Obrigações Patronais	100.000,00	8.333,30	8.333,30	8.333,30	8.333,30	8.333,30	8.333,30	8.333,30	8.333,30	8.333,30	8.333,30	8.333,30	8.333,70
				16.666,60		16.666,60		16.666,60		16.666,60		16.666,60		16.667,00
3190910000	Sentenças Judiciais	999,97	83,33	83,33	83,33	83,33	83,33	83,33	83,33	83,33	83,33	83,33	83,33	83,34
				166,66		166,66		166,66		166,66		166,66		166,67
3190920000	Despesas de Exercícios Anteriores	999,97	83,33	83,33	83,33	83,33	83,33	83,33	83,33	83,33	83,33	83,33	83,33	83,34
				166,66		166,66		166,66		166,66		166,66		166,67
3190940000	Indenizações e Restituições Trabalhistas	999,97	83,33	83,33	83,33	83,33	83,33	83,33	83,33	83,33	83,33	83,33	83,33	83,34
				166,66		166,66		166,66		166,66		166,66		166,67
3300000000	Outras Despesas Correntes	963.999,91	80.333,00	80.333,00	80.333,00	80.333,00	80.333,00	80.333,00	80.333,00	80.333,00	80.333,00	80.333,00	80.333,00	80.336,91
				160.666,00		160.666,00		160.666,00		160.666,00		160.666,00		160.669,91
3390000000	Aplicações Diretas	963.999,91	80.333,00	80.333,00	80.333,00	80.333,00	80.333,00	80.333,00	80.333,00	80.333,00	80.333,00	80.333,00	80.333,00	80.336,91
				160.666,00		160.666,00		160.666,00		160.666,00		160.666,00		160.669,91
3390140000	Diárias – Civil	999,97	83,33	83,33	83,33	83,33	83,33	83,33	83,33	83,33	83,33	83,33	83,33	83,34
				166,66		166,66		166,66		166,66		166,66		166,67
3390180000	Auxílio Financeiro a Estudantes	999,97	83,33	83,33	83,33	83,33	83,33	83,33	83,33	83,33	83,33	83,33	83,33	83,34
				166,66		166,66		166,66		166,66		166,66		166,67
3390300000	Material de Consumo	301.999,94	25.166,56	25.166,56	25.166,56	25.166,56	25.166,56	25.166,56	25.166,56	25.166,56	25.166,56	25.166,56	25.166,56	25.167,78
				50.333,12		50.333,12		50.333,12		50.333,12		50.333,12		50.334,34
3390320000	Material, Bem ou Serviço para Distribuição Gratuita	999,97	83,33	83,33	83,33	83,33	83,33	83,33	83,33	83,33	83,33	83,33	83,33	83,34
				166,66		166,66		166,66		166,66		166,66		166,67
3390330000	Passagens e Despesas com Locomoção	175.000,06	14.583,28	14.583,28	14.583,28	14.583,28	14.583,28	14.583,28	14.583,28	14.583,28	14.583,28	14.583,28	14.583,28	14.583,98
				29.166,56		29.166,56		29.166,56		29.166,56		29.166,56		29.167,26
3390350000	Serviços de Consultoria.	5.000,06	416,67	416,67	416,67	416,67	416,67	416,67	416,67	416,67	416,67	416,67	416,67	416,69
				833,34		833,34		833,34		833,34		833,34		833,36

Código	Descrição	Orçado	Janeiro	Fevereiro	Março	Abril	Maio	Junho	Julho	Agosto	Setembro	Outubro	Novembro	Dezembro
			Total 1º Bimestre		Total 2º Bimestre		Total 3º Bimestre		Total 4º Bimestre		Total 5º Bimestre		Total 6º Bimestre	
MUNICÍPIO DE LICÍNIO DE ALMEIDA														
CONSOLIDADO GERAL														
BAHIA														
14.108.286/0001-38														
METAS MENSIS DA DESPESA COM SOMA BIMESTRAL POR LIMITAÇÕES DE EMPENHO														
ORÇAMENTO DO EXERCÍCIO DE 2020														
0306 - SECRETARIA MUNICIPAL DE EDUCAÇÃO														
01 - SECRETARIA MUNICIPAL DE EDUCACAO														
721900 - Transferências FUNDEB (aplicação em outras despesas de Educação Básica – 40%)														
33903600000	Outros Serviços de Terceiros - Pessoa Física	353.999,98	29.499,88	29.499,88	29.499,88	29.499,88	29.499,88	29.499,88	29.499,88	29.499,88	29.499,88	29.499,88	29.499,88	29.501,30
				58.999,76		58.999,76		58.999,76		58.999,76		58.999,76		59.001,18
33903700000	Locação de Mão-de-Obra	5.000,06	416,67	416,67	416,67	416,67	416,67	416,67	416,67	416,67	416,67	416,67	416,67	416,69
				833,34		833,34		833,34		833,34		833,34		833,36
33903900000	Outros Serviços de Terceiros - Pessoa Jurídica	100.999,97	8.416,63	8.416,63	8.416,63	8.416,63	8.416,63	8.416,63	8.416,63	8.416,63	8.416,63	8.416,63	8.416,63	8.417,04
				16.833,26		16.833,26		16.833,26		16.833,26		16.833,26		16.833,67
33904000000	Serviços de Tecnologia da Informação e Comunicação - PJ	13.999,98	1.166,66	1.166,66	1.166,66	1.166,66	1.166,66	1.166,66	1.166,66	1.166,66	1.166,66	1.166,66	1.166,66	1.166,72
				2.333,32		2.333,32		2.333,32		2.333,32		2.333,32		2.333,38
33909100000	Sentenças Judiciais	999,97	83,33	83,33	83,33	83,33	83,33	83,33	83,33	83,33	83,33	83,33	83,33	83,34
				166,66		166,66		166,66		166,66		166,66		166,67
33909300000	Indenizações e Restituições	3.999,98	333,33	333,33	333,33	333,33	333,33	333,33	333,33	333,33	333,33	333,33	333,33	333,35
				666,66		666,66		666,66		666,66		666,66		666,68
40000000000	Despesas de Capital	241.999,84	20.166,57	20.166,57	20.166,57	20.166,57	20.166,57	20.166,57	20.166,57	20.166,57	20.166,57	20.166,57	20.166,57	20.167,57
				40.333,14		40.333,14		40.333,14		40.333,14		40.333,14		40.334,14
44000000000	Investimentos	240.999,87	20.083,24	20.083,24	20.083,24	20.083,24	20.083,24	20.083,24	20.083,24	20.083,24	20.083,24	20.083,24	20.083,24	20.084,23
				40.166,48		40.166,48		40.166,48		40.166,48		40.166,48		40.167,47
44900000000	Aplicações Diretas	240.999,87	20.083,24	20.083,24	20.083,24	20.083,24	20.083,24	20.083,24	20.083,24	20.083,24	20.083,24	20.083,24	20.083,24	20.084,23
				40.166,48		40.166,48		40.166,48		40.166,48		40.166,48		40.167,47
44905100000	Obras e Instalações	206.999,99	17.249,93	17.249,93	17.249,93	17.249,93	17.249,93	17.249,93	17.249,93	17.249,93	17.249,93	17.249,93	17.249,93	17.250,76
				34.499,86		34.499,86		34.499,86		34.499,86		34.499,86		34.500,69
44905200000	Equipamentos e Material Permanente	31.999,94	2.666,65	2.666,65	2.666,65	2.666,65	2.666,65	2.666,65	2.666,65	2.666,65	2.666,65	2.666,65	2.666,65	2.666,79
				5.333,30		5.333,30		5.333,30		5.333,30		5.333,30		5.333,44
44906100000	Aquisição de Imóveis	999,97	83,33	83,33	83,33	83,33	83,33	83,33	83,33	83,33	83,33	83,33	83,33	83,34
				166,66		166,66		166,66		166,66		166,66		166,67
44909200000	Despesas de Exercícios Anteriores	999,97	83,33	83,33	83,33	83,33	83,33	83,33	83,33	83,33	83,33	83,33	83,33	83,34
				166,66		166,66		166,66		166,66		166,66		166,67
46000000000	Amortização da Dívida	999,97	83,33	83,33	83,33	83,33	83,33	83,33	83,33	83,33	83,33	83,33	83,33	83,34
				166,66		166,66		166,66		166,66		166,66		166,67
46900000000	Aplicações Diretas	999,97	83,33	83,33	83,33	83,33	83,33	83,33	83,33	83,33	83,33	83,33	83,33	83,34
				166,66		166,66		166,66		166,66		166,66		166,67
46907100000	Principal da Dívida Contratual Resgatado	999,97	83,33	83,33	83,33	83,33	83,33	83,33	83,33	83,33	83,33	83,33	83,33	83,34
				166,66		166,66		166,66		166,66		166,66		166,67
TOTAL DA FONTE DE RECURSO:		12.846.998,08	1.070.578,85	1.070.578,85	1.070.578,85	1.070.578,85	1.070.578,85	1.070.578,85	1.070.578,85	1.070.578,85	1.070.578,85	1.070.578,85	1.070.578,85	1.070.630,73
TOTAL DA FONTE DE RECURSO POR BIMESTRE:		1.995.999,65	0,00		0,00		0,00		0,00		0,00		0,00	

Código	Descrição	Orçado	Janeiro	Fevereiro	Março	Abril	Maior	Junho	Julho	Agosto	Setembro	Outubro	Novembro	Dezembro
			Total 1º Bimestre		Total 2º Bimestre		Total 3º Bimestre		Total 4º Bimestre		Total 5º Bimestre		Total 6º Bimestre	
0306 - SECRETARIA MUNICIPAL DE EDUCAÇÃO														
01 - SECRETARIA MUNICIPAL DE EDUCACAO														
729500 - AÇÃO JUDICIAL FUNDEF - PRECATÓRIOS														
3000000000	Despesas Correntes	994.999,97	82.916,33	82.916,33	82.916,33	82.916,33	82.916,33	82.916,33	82.916,33	82.916,33	82.916,33	82.916,33	82.916,33	82.920,34
				165.832,66		165.832,66		165.832,66		165.832,66		165.832,66		165.836,67
3100000000	Pessoal e Encargos Sociais	154.000,09	12.833,29	12.833,29	12.833,29	12.833,29	12.833,29	12.833,29	12.833,29	12.833,29	12.833,29	12.833,29	12.833,29	12.833,90
				25.666,58		25.666,58		25.666,58		25.666,58		25.666,58		25.667,19
3190000000	Aplicações Diretas	154.000,09	12.833,29	12.833,29	12.833,29	12.833,29	12.833,29	12.833,29	12.833,29	12.833,29	12.833,29	12.833,29	12.833,29	12.833,90
				25.666,58		25.666,58		25.666,58		25.666,58		25.666,58		25.667,19
3190040000	Contratação por Tempo Determinado	2.000,04	166,67	166,67	166,67	166,67	166,67	166,67	166,67	166,67	166,67	166,67	166,67	166,67
				333,34		333,34		333,34		333,34		333,34		333,34
3190110000	Vencimentos e Vantagens Fixas - Pessoal Civil	22.000,04	1.833,33	1.833,33	1.833,33	1.833,33	1.833,33	1.833,33	1.833,33	1.833,33	1.833,33	1.833,33	1.833,33	1.833,41
				3.666,66		3.666,66		3.666,66		3.666,66		3.666,66		3.666,74
3190130000	Obrigações Patronais	75.000,06	6.249,98	6.249,98	6.249,98	6.249,98	6.249,98	6.249,98	6.249,98	6.249,98	6.249,98	6.249,98	6.249,98	6.250,28
				12.499,96		12.499,96		12.499,96		12.499,96		12.499,96		12.500,26
3190160000	Outras Despesas Variáveis - Pessoal Civil	26.999,99	2.249,99	2.249,99	2.249,99	2.249,99	2.249,99	2.249,99	2.249,99	2.249,99	2.249,99	2.249,99	2.249,99	2.250,10
				4.499,98		4.499,98		4.499,98		4.499,98		4.499,98		4.500,09
3190910000	Sentenças Judiciais	26.999,99	2.249,99	2.249,99	2.249,99	2.249,99	2.249,99	2.249,99	2.249,99	2.249,99	2.249,99	2.249,99	2.249,99	2.250,10
				4.499,98		4.499,98		4.499,98		4.499,98		4.499,98		4.500,09
3190940000	Indenizações e Restituições Trabalhistas	999,97	83,33	83,33	83,33	83,33	83,33	83,33	83,33	83,33	83,33	83,33	83,33	83,34
				166,66		166,66		166,66		166,66		166,66		166,67
3300000000	Outras Despesas Correntes	840.999,88	70.083,04	70.083,04	70.083,04	70.083,04	70.083,04	70.083,04	70.083,04	70.083,04	70.083,04	70.083,04	70.083,04	70.086,44
				140.166,08		140.166,08		140.166,08		140.166,08		140.166,08		140.169,48
3390000000	Aplicações Diretas	840.999,88	70.083,04	70.083,04	70.083,04	70.083,04	70.083,04	70.083,04	70.083,04	70.083,04	70.083,04	70.083,04	70.083,04	70.086,44
				140.166,08		140.166,08		140.166,08		140.166,08		140.166,08		140.169,48
3390140000	Diárias - Civil	999,97	83,33	83,33	83,33	83,33	83,33	83,33	83,33	83,33	83,33	83,33	83,33	83,34
				166,66		166,66		166,66		166,66		166,66		166,67
3390180000	Auxílio Financeiro a Estudantes	6.000,02	500,00	500,00	500,00	500,00	500,00	500,00	500,00	500,00	500,00	500,00	500,00	500,02
				1.000,00		1.000,00		1.000,00		1.000,00		1.000,00		1.000,02
3390300000	Material de Consumo	279.999,80	23.333,22	23.333,22	23.333,22	23.333,22	23.333,22	23.333,22	23.333,22	23.333,22	23.333,22	23.333,22	23.333,22	23.334,38
				46.666,44		46.666,44		46.666,44		46.666,44		46.666,44		46.667,60
3390320000	Material, Bem ou Serviço para Distribuição Gratuita	23.999,98	1.999,99	1.999,99	1.999,99	1.999,99	1.999,99	1.999,99	1.999,99	1.999,99	1.999,99	1.999,99	1.999,99	2.000,09
				3.999,98		3.999,98		3.999,98		3.999,98		3.999,98		4.000,08
3390330000	Passagens e Despesas com Locomoção	82.000,04	6.833,31	6.833,31	6.833,31	6.833,31	6.833,31	6.833,31	6.833,31	6.833,31	6.833,31	6.833,31	6.833,31	6.833,63
				13.666,62		13.666,62		13.666,62		13.666,62		13.666,62		13.666,94
3390360000	Outros Serviços de Terceiros - Pessoa Física	81.000,07	6.749,98	6.749,98	6.749,98	6.749,98	6.749,98	6.749,98	6.749,98	6.749,98	6.749,98	6.749,98	6.749,98	6.750,29
				13.499,96		13.499,96		13.499,96		13.499,96		13.499,96		13.500,27

Código	Descrição	Orçado	Janeiro	Fevereiro	Março	Abril	Maior	Junho	Julho	Agosto	Setembro	Outubro	Novembro	Dezembro
			Total 1º Bimestre		Total 2º Bimestre		Total 3º Bimestre		Total 4º Bimestre		Total 5º Bimestre		Total 6º Bimestre	
MUNICÍPIO DE LICÍNIO DE ALMEIDA														
CONSOLIDADO GERAL														
BAHIA														
14.108.286/0001-38														
METAS MENSIS DA DESPESA COM SOMA BIMESTRAL POR LIMITAÇÕES DE EMPENHO														
ORÇAMENTO DO EXERCÍCIO DE 2020														
0306 - SECRETARIA MUNICIPAL DE EDUCAÇÃO														
01 - SECRETARIA MUNICIPAL DE EDUCACAO														
729500 - AÇÃO JUDICIAL FUNDEF - PRECATÓRIOS														
33903900000	Outros Serviços de Terceiros - Pessoa Jurídica	340.000,01	28.333,22	28.333,22	28.333,22	28.333,22	28.333,22	28.333,22	28.333,22	28.333,22	28.333,22	28.333,22	28.333,22	28.334,59
				56.666,44		56.666,44		56.666,44		56.666,44		56.666,44		56.667,81
33909100000	Sentenças Judiciais	26.999,99	2.249,99	2.249,99	2.249,99	2.249,99	2.249,99	2.249,99	2.249,99	2.249,99	2.249,99	2.249,99	2.249,99	2.250,10
				4.499,98		4.499,98		4.499,98		4.499,98		4.499,98		4.500,09
40000000000	Despesas de Capital	404.999,85	33.749,85	33.749,85	33.749,85	33.749,85	33.749,85	33.749,85	33.749,85	33.749,85	33.749,85	33.749,85	33.749,85	33.751,50
				67.499,70		67.499,70		67.499,70		67.499,70		67.499,70		67.501,35
44000000000	Investimentos	404.999,85	33.749,85	33.749,85	33.749,85	33.749,85	33.749,85	33.749,85	33.749,85	33.749,85	33.749,85	33.749,85	33.749,85	33.751,50
				67.499,70		67.499,70		67.499,70		67.499,70		67.499,70		67.501,35
44900000000	Aplicações Diretas	404.999,85	33.749,85	33.749,85	33.749,85	33.749,85	33.749,85	33.749,85	33.749,85	33.749,85	33.749,85	33.749,85	33.749,85	33.751,50
				67.499,70		67.499,70		67.499,70		67.499,70		67.499,70		67.501,35
44905100000	Obras e Instalações	283.999,98	23.666,57	23.666,57	23.666,57	23.666,57	23.666,57	23.666,57	23.666,57	23.666,57	23.666,57	23.666,57	23.666,57	23.667,71
				47.333,14		47.333,14		47.333,14		47.333,14		47.333,14		47.334,28
44905200000	Equipamentos e Material Permanente	97.999,86	8.166,62	8.166,62	8.166,62	8.166,62	8.166,62	8.166,62	8.166,62	8.166,62	8.166,62	8.166,62	8.166,62	8.167,04
				16.333,24		16.333,24		16.333,24		16.333,24		16.333,24		16.333,66
44906100000	Aquisição de Imóveis	23.000,01	1.916,66	1.916,66	1.916,66	1.916,66	1.916,66	1.916,66	1.916,66	1.916,66	1.916,66	1.916,66	1.916,66	1.916,75
				3.833,32		3.833,32		3.833,32		3.833,32		3.833,32		3.833,41
TOTAL DA FONTE DE RECURSO:		14.246.997,90	1.187.245,03	1.187.245,03	1.187.245,03	1.187.245,03	1.187.245,03	1.187.245,03	1.187.245,03	1.187.245,03	1.187.245,03	1.187.245,03	1.187.245,03	1.187.302,57
TOTAL DA FONTE DE RECURSO POR BIMESTRE:		1.399.999,82	0,00		0,00		0,00		0,00		0,00		0,00	


Código	Descrição	Orçado	Janeiro	Fevereiro	Março	Abril	Maio	Junho	Julho	Agosto	Setembro	Outubro	Novembro	Dezembro
			Total 1º Bimestre		Total 2º Bimestre		Total 3º Bimestre		Total 4º Bimestre		Total 5º Bimestre		Total 6º Bimestre	
MUNICÍPIO DE LICÍNIO DE ALMEIDA														
CONSOLIDADO GERAL														
BAHIA														
14.108.286/0001-38														
METAS MENSIS DA DESPESA COM SOMA BIMESTRAL POR LIMITAÇÕES DE EMPENHO														
ORÇAMENTO DO EXERCÍCIO DE 2020														
0306 - SECRETARIA MUNICIPAL DE EDUCAÇÃO														
01 - SECRETARIA MUNICIPAL DE EDUCACAO														
892200 - Transferências de Convênios – Educação														
3000000000	Despesas Correntes	21.999,85	1.833,31	1.833,31	1.833,31	1.833,31	1.833,31	1.833,31	1.833,31	1.833,31	1.833,31	1.833,31	1.833,31	1.833,44
				3.666,62		3.666,62		3.666,62		3.666,62		3.666,62		3.666,75
3300000000	Outras Despesas Correntes	21.999,85	1.833,31	1.833,31	1.833,31	1.833,31	1.833,31	1.833,31	1.833,31	1.833,31	1.833,31	1.833,31	1.833,31	1.833,44
				3.666,62		3.666,62		3.666,62		3.666,62		3.666,62		3.666,75
3390000000	Aplicações Diretas	21.999,85	1.833,31	1.833,31	1.833,31	1.833,31	1.833,31	1.833,31	1.833,31	1.833,31	1.833,31	1.833,31	1.833,31	1.833,44
				3.666,62		3.666,62		3.666,62		3.666,62		3.666,62		3.666,75
3390300000	Material de Consumo	6.000,03	500,00	500,00	500,00	500,00	500,00	500,00	500,00	500,00	500,00	500,00	500,00	500,03
				1.000,00		1.000,00		1.000,00		1.000,00		1.000,00		1.000,03
3390320000	Material, Bem ou Serviço para Distribuição Gratuita	999,97	83,33	83,33	83,33	83,33	83,33	83,33	83,33	83,33	83,33	83,33	83,33	83,34
				166,66		166,66		166,66		166,66		166,66		166,67
3390330000	Passagens e Despesas com Locomoção	999,97	83,33	83,33	83,33	83,33	83,33	83,33	83,33	83,33	83,33	83,33	83,33	83,34
				166,66		166,66		166,66		166,66		166,66		166,67
3390360000	Outros Serviços de Terceiros - Pessoa Física	11.999,94	999,99	999,99	999,99	999,99	999,99	999,99	999,99	999,99	999,99	999,99	999,99	1.000,05
				1.999,98		1.999,98		1.999,98		1.999,98		1.999,98		2.000,04
3390390000	Outros Serviços de Terceiros - Pessoa Jurídica	1.999,94	166,66	166,66	166,66	166,66	166,66	166,66	166,66	166,66	166,66	166,66	166,66	166,68
				333,32		333,32		333,32		333,32		333,32		333,34
4000000000	Despesas de Capital	6.999,79	583,31	583,31	583,31	583,31	583,31	583,31	583,31	583,31	583,31	583,31	583,31	583,38
				1.166,62		1.166,62		1.166,62		1.166,62		1.166,62		1.166,69
4400000000	Investimentos	6.999,79	583,31	583,31	583,31	583,31	583,31	583,31	583,31	583,31	583,31	583,31	583,31	583,38
				1.166,62		1.166,62		1.166,62		1.166,62		1.166,62		1.166,69
4490000000	Aplicações Diretas	6.999,79	583,31	583,31	583,31	583,31	583,31	583,31	583,31	583,31	583,31	583,31	583,31	583,38
				1.166,62		1.166,62		1.166,62		1.166,62		1.166,62		1.166,69
4490510000	Obras e Instalações	1.999,94	166,66	166,66	166,66	166,66	166,66	166,66	166,66	166,66	166,66	166,66	166,66	166,68
				333,32		333,32		333,32		333,32		333,32		333,34
4490520000	Equipamentos e Material Permanente	2.999,91	249,99	249,99	249,99	249,99	249,99	249,99	249,99	249,99	249,99	249,99	249,99	250,02
				499,98		499,98		499,98		499,98		499,98		500,01
4490610000	Aquisição de Imóveis	999,97	83,33	83,33	83,33	83,33	83,33	83,33	83,33	83,33	83,33	83,33	83,33	83,34
				166,66		166,66		166,66		166,66		166,66		166,67
4490920000	Despesas de Exercícios Anteriores	999,97	83,33	83,33	83,33	83,33	83,33	83,33	83,33	83,33	83,33	83,33	83,33	83,34
				166,66		166,66		166,66		166,66		166,66		166,67
TOTAL DA FONTE DE RECURSO:		14.275.997,54	1.189.661,65	1.189.661,65	1.189.661,65	1.189.661,65	1.189.661,65	1.189.661,65	1.189.661,65	1.189.661,65	1.189.661,65	1.189.661,65	1.189.661,65	1.189.719,39
TOTAL DA FONTE DE RECURSO POR BIMESTRE:		28.999,64		0,00		0,00		0,00		0,00		0,00		0,00

Código	Descrição	Orçado	Janeiro	Fevereiro	Março	Abril	Maior	Junho	Julho	Agosto	Setembro	Outubro	Novembro	Dezembro			
			Total 1º Bimestre			Total 2º Bimestre			Total 3º Bimestre			Total 4º Bimestre			Total 5º Bimestre		
0306 - SECRETARIA MUNICIPAL DE EDUCAÇÃO																	
01 - SECRETARIA MUNICIPAL DE EDUCACAO																	
992200 - Transferências de Convênios – Educação																	
3000000000	Despesas Correntes	22.999,82	1.916,64	1.916,64	1.916,64	1.916,64	1.916,64	1.916,64	1.916,64	1.916,64	1.916,64	1.916,64	1.916,64	1.916,78			
				3.833,28		3.833,28		3.833,28		3.833,28		3.833,28		3.833,42			
3300000000	Outras Despesas Correntes	22.999,82	1.916,64	1.916,64	1.916,64	1.916,64	1.916,64	1.916,64	1.916,64	1.916,64	1.916,64	1.916,64	1.916,64	1.916,78			
				3.833,28		3.833,28		3.833,28		3.833,28		3.833,28		3.833,42			
3390000000	Aplicações Diretas	22.999,82	1.916,64	1.916,64	1.916,64	1.916,64	1.916,64	1.916,64	1.916,64	1.916,64	1.916,64	1.916,64	1.916,64	1.916,78			
				3.833,28		3.833,28		3.833,28		3.833,28		3.833,28		3.833,42			
3390300000	Material de Consumo	8.999,93	749,99	749,99	749,99	749,99	749,99	749,99	749,99	749,99	749,99	749,99	749,99	750,04			
				1.499,98		1.499,98		1.499,98		1.499,98		1.499,98		1.500,03			
3390320000	Material, Bem ou Serviço para Distribuição Gratuita	999,97	83,33	83,33	83,33	83,33	83,33	83,33	83,33	83,33	83,33	83,33	83,33	83,34			
				166,66		166,66		166,66		166,66		166,66		166,67			
3390330000	Passagens e Despesas com Locomoção	1.999,94	166,66	166,66	166,66	166,66	166,66	166,66	166,66	166,66	166,66	166,66	166,66	166,68			
				333,32		333,32		333,32		333,32		333,32		333,34			
3390360000	Outros Serviços de Terceiros - Pessoa Física	6.000,03	500,00	500,00	500,00	500,00	500,00	500,00	500,00	500,00	500,00	500,00	500,00	500,03			
				1.000,00		1.000,00		1.000,00		1.000,00		1.000,00		1.000,03			
3390390000	Outros Serviços de Terceiros - Pessoa Jurídica	4.999,95	416,66	416,66	416,66	416,66	416,66	416,66	416,66	416,66	416,66	416,66	416,66	416,69			
				833,32		833,32		833,32		833,32		833,32		833,35			
4000000000	Despesas de Capital	14.999,75	1.249,97	1.249,97	1.249,97	1.249,97	1.249,97	1.249,97	1.249,97	1.249,97	1.249,97	1.249,97	1.249,97	1.250,08			
				2.499,94		2.499,94		2.499,94		2.499,94		2.499,94		2.500,05			
4400000000	Investimentos	14.999,75	1.249,97	1.249,97	1.249,97	1.249,97	1.249,97	1.249,97	1.249,97	1.249,97	1.249,97	1.249,97	1.249,97	1.250,08			
				2.499,94		2.499,94		2.499,94		2.499,94		2.499,94		2.500,05			
4490000000	Aplicações Diretas	14.999,75	1.249,97	1.249,97	1.249,97	1.249,97	1.249,97	1.249,97	1.249,97	1.249,97	1.249,97	1.249,97	1.249,97	1.250,08			
				2.499,94		2.499,94		2.499,94		2.499,94		2.499,94		2.500,05			
4490510000	Obras e Instalações	4.999,95	416,66	416,66	416,66	416,66	416,66	416,66	416,66	416,66	416,66	416,66	416,66	416,69			
				833,32		833,32		833,32		833,32		833,32		833,35			
4490520000	Equipamentos e Material Permanente	7.999,86	666,65	666,65	666,65	666,65	666,65	666,65	666,65	666,65	666,65	666,65	666,65	666,71			
				1.333,30		1.333,30		1.333,30		1.333,30		1.333,30		1.333,36			
4490610000	Aquisição de Imóveis	999,97	83,33	83,33	83,33	83,33	83,33	83,33	83,33	83,33	83,33	83,33	83,33	83,34			
				166,66		166,66		166,66		166,66		166,66		166,67			
4490920000	Despesas de Exercícios Anteriores	999,97	83,33	83,33	83,33	83,33	83,33	83,33	83,33	83,33	83,33	83,33	83,33	83,34			
				166,66		166,66		166,66		166,66		166,66		166,67			
TOTAL DA FONTE DE RECURSO:		14.313.997,11	1.192.828,26	1.192.828,26	1.192.828,26	1.192.828,26	1.192.828,26	1.192.828,26	1.192.828,26	1.192.828,26	1.192.828,26	1.192.828,26	1.192.828,26	1.192.886,25			
TOTAL DA FONTE DE RECURSO POR BIMESTRE:		37.999,57	0,00			0,00			0,00			0,00					
TOTAL DA UNIDADE:		14.313.997,11	1.192.828,26	1.192.828,26	1.192.828,26	1.192.828,26	1.192.828,26	1.192.828,26	1.192.828,26	1.192.828,26	1.192.828,26	1.192.828,26	1.192.828,26	1.192.886,25			
TOTAL DA UNIDADE POR BIMESTRE:		14.313.997,11	0,00			0,00			0,00			0,00					

Código	Descrição	Orçado	Janeiro	Fevereiro	Março	Abril	Maior	Junho	Julho	Agosto	Setembro	Outubro	Novembro	Dezembro
			Total 1º Bimestre		Total 2º Bimestre		Total 3º Bimestre		Total 4º Bimestre		Total 5º Bimestre		Total 6º Bimestre	
MUNICÍPIO DE LICÍNIO DE ALMEIDA														
CONSOLIDADO GERAL														
BAHIA														
14.108.286/0001-38														
METAS MENSAS DA DESPESA COM SOMA BIMESTRAL POR LIMITAÇÕES DE EMPENHO														
ORÇAMENTO DO EXERCÍCIO DE 2020														
0306 - SECRETARIA MUNICIPAL DE EDUCAÇÃO														
TOTAL DO ÓRGÃO:		14.313.997,11	1.192.828,26	1.192.828,26	1.192.828,26	1.192.828,26	1.192.828,26	1.192.828,26	1.192.828,26	1.192.828,26	1.192.828,26	1.192.828,26	1.192.828,26	1.192.886,25
TOTAL DO ÓRGÃO POR BIMESTRE:		14.313.997,11	0,00		0,00		0,00		0,00		0,00		0,00	

Código	Descrição	Orçado	Janeiro	Fevereiro	Março	Abril	Maio	Junho	Julho	Agosto	Setembro	Outubro	Novembro	Dezembro
			Total 1º Bimestre		Total 2º Bimestre		Total 3º Bimestre		Total 4º Bimestre		Total 5º Bimestre		Total 6º Bimestre	
3000000000	Despesas Correntes	13.756.997,81	1.146.411,85	1.146.411,85	1.146.411,85	1.146.411,85	1.146.411,85	1.146.411,85	1.146.411,85	1.146.411,85	1.146.411,85	1.146.411,85	1.146.411,85	1.146.467,46
				2.292.823,70		2.292.823,70		2.292.823,70		2.292.823,70		2.292.823,70		2.292.879,31
3100000000	Pessoal e Encargos Sociais	9.924.999,77	827.080,00	827.080,00	827.080,00	827.080,00	827.080,00	827.080,00	827.080,00	827.080,00	827.080,00	827.080,00	827.080,00	827.119,77
				1.654.160,00		1.654.160,00		1.654.160,00		1.654.160,00		1.654.160,00		1.654.199,77
3171000000	Transferências a Consórcios Públicos mediante contrato de	5.000,06	416,67	416,67	416,67	416,67	416,67	416,67	416,67	416,67	416,67	416,67	416,67	416,69
				833,34		833,34		833,34		833,34		833,34		833,36
3171700000	Rateio pela Participação em Consórcio Público	5.000,06	416,67	416,67	416,67	416,67	416,67	416,67	416,67	416,67	416,67	416,67	416,67	416,69
				833,34		833,34		833,34		833,34		833,34		833,36
3190000000	Aplicações Diretas	9.919.999,71	826.663,33	826.663,33	826.663,33	826.663,33	826.663,33	826.663,33	826.663,33	826.663,33	826.663,33	826.663,33	826.663,33	826.703,08
				1.653.326,66		1.653.326,66		1.653.326,66		1.653.326,66		1.653.326,66		1.653.366,41
3190400000	Contratação por Tempo Determinado	1.643.999,98	136.999,45	136.999,45	136.999,45	136.999,45	136.999,45	136.999,45	136.999,45	136.999,45	136.999,45	136.999,45	136.999,45	137.006,03
				273.998,90		273.998,90		273.998,90		273.998,90		273.998,90		274.005,48
3190110000	Vencimentos e Vantagens Fixas - Pessoal Civil	6.990.999,97	582.581,00	582.581,00	582.581,00	582.581,00	582.581,00	582.581,00	582.581,00	582.581,00	582.581,00	582.581,00	582.581,00	582.608,97
				1.165.162,00		1.165.162,00		1.165.162,00		1.165.162,00		1.165.162,00		1.165.189,97
3190130000	Obrigações Patronais	1.183.000,02	98.582,94	98.582,94	98.582,94	98.582,94	98.582,94	98.582,94	98.582,94	98.582,94	98.582,94	98.582,94	98.582,94	98.587,68
				197.165,88		197.165,88		197.165,88		197.165,88		197.165,88		197.170,62
3190160000	Outras Despesas Variáveis - Pessoal Civil	37.999,96	3.166,65	3.166,65	3.166,65	3.166,65	3.166,65	3.166,65	3.166,65	3.166,65	3.166,65	3.166,65	3.166,65	3.166,81
				6.333,30		6.333,30		6.333,30		6.333,30		6.333,30		6.333,46
3190910000	Sentenças Judiciais	38.999,93	3.249,98	3.249,98	3.249,98	3.249,98	3.249,98	3.249,98	3.249,98	3.249,98	3.249,98	3.249,98	3.249,98	3.250,15
				6.499,96		6.499,96		6.499,96		6.499,96		6.499,96		6.500,13
3190920000	Despesas de Exercícios Anteriores	11.999,94	999,99	999,99	999,99	999,99	999,99	999,99	999,99	999,99	999,99	999,99	999,99	1.000,05
				1.999,98		1.999,98		1.999,98		1.999,98		1.999,98		2.000,04
3190940000	Indenizações e Restituições Trabalhistas	12.999,91	1.083,32	1.083,32	1.083,32	1.083,32	1.083,32	1.083,32	1.083,32	1.083,32	1.083,32	1.083,32	1.083,32	1.083,39
				2.166,64		2.166,64		2.166,64		2.166,64		2.166,64		2.166,71
3300000000	Outras Despesas Correntes	3.831.998,04	319.331,85	319.331,85	319.331,85	319.331,85	319.331,85	319.331,85	319.331,85	319.331,85	319.331,85	319.331,85	319.331,85	319.347,69
				638.663,70		638.663,70		638.663,70		638.663,70		638.663,70		638.679,54
3350000000	Transferências a Instituições Privadas sem Fins Lucrativos	3.000,01	250,00	250,00	250,00	250,00	250,00	250,00	250,00	250,00	250,00	250,00	250,00	250,01
				500,00		500,00		500,00		500,00		500,00		500,01
3350430000	Subvenções Sociais	3.000,01	250,00	250,00	250,00	250,00	250,00	250,00	250,00	250,00	250,00	250,00	250,00	250,01
				500,00		500,00		500,00		500,00		500,00		500,01
3371000000	Transferências a Consórcios Públicos mediante contrato de	2.000,04	166,67	166,67	166,67	166,67	166,67	166,67	166,67	166,67	166,67	166,67	166,67	166,67
				333,34		333,34		333,34		333,34		333,34		333,34
3371700000	Rateio pela Participação em Consórcio Público	2.000,04	166,67	166,67	166,67	166,67	166,67	166,67	166,67	166,67	166,67	166,67	166,67	166,67
				333,34		333,34		333,34		333,34		333,34		333,34
3390000000	Aplicações Diretas	3.826.997,99	318.915,18	318.915,18	318.915,18	318.915,18	318.915,18	318.915,18	318.915,18	318.915,18	318.915,18	318.915,18	318.915,18	318.931,01
				637.830,36		637.830,36		637.830,36		637.830,36		637.830,36		637.846,19

Código	Descrição	Orçado	Janeiro	Fevereiro	Março	Abril	Maior	Junho	Julho	Agosto	Setembro	Outubro	Novembro	Dezembro
			Total 1º Bimestre		Total 2º Bimestre		Total 3º Bimestre		Total 4º Bimestre		Total 5º Bimestre		Total 6º Bimestre	
33900400000	Contratação por Tempo Determinado	999,97	83,33	83,33	83,33	83,33	83,33	83,33	83,33	83,33	83,33	83,33	83,33	83,34
				166,66		166,66		166,66		166,66		166,66		166,67
33901400000	Diárias – Civil	17.999,86	1.499,98	1.499,98	1.499,98	1.499,98	1.499,98	1.499,98	1.499,98	1.499,98	1.499,98	1.499,98	1.499,98	1.500,08
				2.999,96		2.999,96		2.999,96		2.999,96		2.999,96		3.000,06
33901800000	Auxílio Financeiro a Estudantes	7.999,96	666,66	666,66	666,66	666,66	666,66	666,66	666,66	666,66	666,66	666,66	666,66	666,70
				1.333,32		1.333,32		1.333,32		1.333,32		1.333,32		1.333,36
33903000000	Material de Consumo	1.211.999,56	100.999,55	100.999,55	100.999,55	100.999,55	100.999,55	100.999,55	100.999,55	100.999,55	100.999,55	100.999,55	100.999,55	101.004,51
				201.999,10		201.999,10		201.999,10		201.999,10		201.999,10		202.004,06
33903200000	Material, Bem ou Serviço para Distribuição Gratuita	32.999,71	2.749,96	2.749,96	2.749,96	2.749,96	2.749,96	2.749,96	2.749,96	2.749,96	2.749,96	2.749,96	2.749,96	2.750,15
				5.499,92		5.499,92		5.499,92		5.499,92		5.499,92		5.500,11
33903300000	Passagens e Despesas com Locomoção	927.999,87	77.333,01	77.333,01	77.333,01	77.333,01	77.333,01	77.333,01	77.333,01	77.333,01	77.333,01	77.333,01	77.333,01	77.336,76
				154.666,02		154.666,02		154.666,02		154.666,02		154.666,02		154.669,77
33903400000	Outras Despesas de Pessoal Decorrentes de Contratos de	2.000,04	166,67	166,67	166,67	166,67	166,67	166,67	166,67	166,67	166,67	166,67	166,67	166,67
				333,34		333,34		333,34		333,34		333,34		333,34
33903500000	Serviços de Consultoria.	11.000,09	916,67	916,67	916,67	916,67	916,67	916,67	916,67	916,67	916,67	916,67	916,67	916,72
				1.833,34		1.833,34		1.833,34		1.833,34		1.833,34		1.833,39
33903600000	Outros Serviços de Terceiros - Pessoa Física	742.999,52	61.916,37	61.916,37	61.916,37	61.916,37	61.916,37	61.916,37	61.916,37	61.916,37	61.916,37	61.916,37	61.916,37	61.919,45
				123.832,74		123.832,74		123.832,74		123.832,74		123.832,74		123.835,82
33903700000	Locação de Mão-de-Obra	10.000,12	833,34	833,34	833,34	833,34	833,34	833,34	833,34	833,34	833,34	833,34	833,34	833,38
				1.666,68		1.666,68		1.666,68		1.666,68		1.666,68		1.666,72
33903900000	Outros Serviços de Terceiros - Pessoa Jurídica	767.999,58	63.999,70	63.999,70	63.999,70	63.999,70	63.999,70	63.999,70	63.999,70	63.999,70	63.999,70	63.999,70	63.999,70	64.002,88
				127.999,40		127.999,40		127.999,40		127.999,40		127.999,40		128.002,58
33904000000	Serviços de Tecnologia da Informação e Comunicação - PJ	38.999,93	3.249,98	3.249,98	3.249,98	3.249,98	3.249,98	3.249,98	3.249,98	3.249,98	3.249,98	3.249,98	3.249,98	3.250,15
				6.499,96		6.499,96		6.499,96		6.499,96		6.499,96		6.500,13
33909100000	Sentenças Judiciais	28.999,93	2.416,65	2.416,65	2.416,65	2.416,65	2.416,65	2.416,65	2.416,65	2.416,65	2.416,65	2.416,65	2.416,65	2.416,78
				4.833,30		4.833,30		4.833,30		4.833,30		4.833,30		4.833,43
33909200000	Despesas de Exercícios Anteriores	9.999,90	833,32	833,32	833,32	833,32	833,32	833,32	833,32	833,32	833,32	833,32	833,32	833,38
				1.666,64		1.666,64		1.666,64		1.666,64		1.666,64		1.666,70
33909300000	Indenizações e Restituições	14.999,95	1.249,99	1.249,99	1.249,99	1.249,99	1.249,99	1.249,99	1.249,99	1.249,99	1.249,99	1.249,99	1.249,99	1.250,06
				2.499,98		2.499,98		2.499,98		2.499,98		2.499,98		2.500,05
40000000000	Despesas de Capital	1.126.998,62	93.916,15	93.916,15	93.916,15	93.916,15	93.916,15	93.916,15	93.916,15	93.916,15	93.916,15	93.916,15	93.916,15	93.920,97
				187.832,30		187.832,30		187.832,30		187.832,30		187.832,30		187.837,12
44000000000	Investimentos	1.104.998,68	92.082,83	92.082,83	92.082,83	92.082,83	92.082,83	92.082,83	92.082,83	92.082,83	92.082,83	92.082,83	92.082,83	92.087,55
				184.165,66		184.165,66		184.165,66		184.165,66		184.165,66		184.170,38
44710000000	Transferências a Consórcios Públicos mediante contrato de	5.000,06	416,67	416,67	416,67	416,67	416,67	416,67	416,67	416,67	416,67	416,67	416,67	416,69
				833,34		833,34		833,34		833,34		833,34		833,36

Código	Descrição	Orçado	Janeiro	Fevereiro	Março	Abril	Maior	Junho	Julho	Agosto	Setembro	Outubro	Novembro	Dezembro
			Total 1º Bimestre		Total 2º Bimestre		Total 3º Bimestre		Total 4º Bimestre		Total 5º Bimestre		Total 6º Bimestre	
 MUNICÍPIO DE LICÍNIO DE ALMEIDA CONSOLIDADO GERAL BAHIA 14.108.286/0001-38 METAS MENSIS DA DESPESA COM SOMA BIMESTRAL POR LIMITAÇÕES DE EMPENHO ORÇAMENTO DO EXERCÍCIO DE 2020														
4471700000	Rateio pela Participação em Consórcio Público	5.000,06	416,67	416,67	416,67	416,67	416,67	416,67	416,67	416,67	416,67	416,67	416,67	416,69
			833,34		833,34		833,34		833,34		833,34		833,36	
4490000000	Aplicações Diretas	1.099.998,62	91.666,16	91.666,16	91.666,16	91.666,16	91.666,16	91.666,16	91.666,16	91.666,16	91.666,16	91.666,16	91.666,16	91.670,86
			183.332,32		183.332,32		183.332,32		183.332,32		183.332,32		183.337,02	
44905100000	Obras e Instalações	758.999,73	63.249,72	63.249,72	63.249,72	63.249,72	63.249,72	63.249,72	63.249,72	63.249,72	63.249,72	63.249,72	63.249,72	63.252,81
			126.499,44		126.499,44		126.499,44		126.499,44		126.499,44		126.502,53	
44905200000	Equipamentos e Material Permanente	306.999,21	25.583,15	25.583,15	25.583,15	25.583,15	25.583,15	25.583,15	25.583,15	25.583,15	25.583,15	25.583,15	25.583,15	25.584,56
			51.166,30		51.166,30		51.166,30		51.166,30		51.166,30		51.167,71	
44906100000	Aquisição de Imóveis	28.999,83	2.416,64	2.416,64	2.416,64	2.416,64	2.416,64	2.416,64	2.416,64	2.416,64	2.416,64	2.416,64	2.416,64	2.416,79
			4.833,28		4.833,28		4.833,28		4.833,28		4.833,28		4.833,43	
44909200000	Despesas de Exercícios Anteriores	4.999,85	416,65	416,65	416,65	416,65	416,65	416,65	416,65	416,65	416,65	416,65	416,65	416,70
			833,30		833,30		833,30		833,30		833,30		833,35	
46000000000	Amortização da Dívida	21.999,94	1.833,32	1.833,32	1.833,32	1.833,32	1.833,32	1.833,32	1.833,32	1.833,32	1.833,32	1.833,32	1.833,32	1.833,42
			3.666,64		3.666,64		3.666,64		3.666,64		3.666,64		3.666,74	
46900000000	Aplicações Diretas	21.999,94	1.833,32	1.833,32	1.833,32	1.833,32	1.833,32	1.833,32	1.833,32	1.833,32	1.833,32	1.833,32	1.833,32	1.833,42
			3.666,64		3.666,64		3.666,64		3.666,64		3.666,64		3.666,74	
46907100000	Principal da Dívida Contratual Resgatado	11.999,94	999,99	999,99	999,99	999,99	999,99	999,99	999,99	999,99	999,99	999,99	999,99	1.000,05
			1.999,98		1.999,98		1.999,98		1.999,98		1.999,98		2.000,04	
46909100000	Sentenças Judiciais	10.000,00	833,33	833,33	833,33	833,33	833,33	833,33	833,33	833,33	833,33	833,33	833,33	833,37
			1.666,66		1.666,66		1.666,66		1.666,66		1.666,66		1.666,70	
TOTAL DO ORGÃO:		14.883.996,43	1.240.328,00	1.240.328,00	1.240.328,00	1.240.328,00	1.240.328,00	1.240.328,00	1.240.328,00	1.240.328,00	1.240.328,00	1.240.328,00	1.240.328,00	1.240.388,43
TOTAL DO ÓRGÃO POR BIMESTRE:		14.883.996,43	0,00		0,00		0,00		0,00		0,00		0,00	

Código	Descrição	Orçado	Janeiro	Fevereiro	Março	Abril	Maio	Junho	Julho	Agosto	Setembro	Outubro	Novembro	Dezembro
			Total 1º Bimestre		Total 2º Bimestre		Total 3º Bimestre		Total 4º Bimestre		Total 5º Bimestre		Total 6º Bimestre	
0307 - SECRETARIA DE TRANSPORTE														
01 - SECRETARIA DE TRANSPORTE														
010000 - Recursos Ordinários														
3000000000	Despesas Correntes	326.000,00	27.166,54	27.166,54	27.166,54	27.166,54	27.166,54	27.166,54	27.166,54	27.166,54	27.166,54	27.166,54	27.166,54	27.168,06
				54.333,08		54.333,08		54.333,08		54.333,08		54.333,08		54.334,60
3100000000	Pessoal e Encargos Sociais	35.000,00	2.916,65	2.916,65	2.916,65	2.916,65	2.916,65	2.916,65	2.916,65	2.916,65	2.916,65	2.916,65	2.916,65	2.916,85
				5.833,30		5.833,30		5.833,30		5.833,30		5.833,30		5.833,50
3190000000	Aplicações Diretas	35.000,00	2.916,65	2.916,65	2.916,65	2.916,65	2.916,65	2.916,65	2.916,65	2.916,65	2.916,65	2.916,65	2.916,65	2.916,85
				5.833,30		5.833,30		5.833,30		5.833,30		5.833,30		5.833,50
3190010000	Aposentadorias, Reserva Remunerada e Reformas	14.000,00	1.166,66	1.166,66	1.166,66	1.166,66	1.166,66	1.166,66	1.166,66	1.166,66	1.166,66	1.166,66	1.166,66	1.166,74
				2.333,32		2.333,32		2.333,32		2.333,32		2.333,32		2.333,40
3190110000	Vencimentos e Vantagens Fixas - Pessoal Civil	10.000,00	833,33	833,33	833,33	833,33	833,33	833,33	833,33	833,33	833,33	833,33	833,33	833,37
				1.666,66		1.666,66		1.666,66		1.666,66		1.666,66		1.666,70
3190130000	Obrigações Patronais	10.000,00	833,33	833,33	833,33	833,33	833,33	833,33	833,33	833,33	833,33	833,33	833,33	833,37
				1.666,66		1.666,66		1.666,66		1.666,66		1.666,66		1.666,70
3190920000	Despesas de Exercícios Anteriores	1.000,00	83,33	83,33	83,33	83,33	83,33	83,33	83,33	83,33	83,33	83,33	83,33	83,37
				166,66		166,66		166,66		166,66		166,66		166,70
3300000000	Outras Despesas Correntes	291.000,00	24.249,89	24.249,89	24.249,89	24.249,89	24.249,89	24.249,89	24.249,89	24.249,89	24.249,89	24.249,89	24.249,89	24.251,21
				48.499,78		48.499,78		48.499,78		48.499,78		48.499,78		48.501,10
3390000000	Aplicações Diretas	291.000,00	24.249,89	24.249,89	24.249,89	24.249,89	24.249,89	24.249,89	24.249,89	24.249,89	24.249,89	24.249,89	24.249,89	24.251,21
				48.499,78		48.499,78		48.499,78		48.499,78		48.499,78		48.501,10
3390140000	Diárias - Civil	1.000,00	83,33	83,33	83,33	83,33	83,33	83,33	83,33	83,33	83,33	83,33	83,33	83,37
				166,66		166,66		166,66		166,66		166,66		166,70
3390300000	Material de Consumo	252.000,00	20.999,91	20.999,91	20.999,91	20.999,91	20.999,91	20.999,91	20.999,91	20.999,91	20.999,91	20.999,91	20.999,91	21.000,99
				41.999,82		41.999,82		41.999,82		41.999,82		41.999,82		42.000,90
3390330000	Passagens e Despesas com Locomoção	6.000,00	500,00	500,00	500,00	500,00	500,00	500,00	500,00	500,00	500,00	500,00	500,00	500,00
				1.000,00		1.000,00		1.000,00		1.000,00		1.000,00		1.000,00
3390340000	Outras Despesas de Pessoal Decorrentes de Contratos de	1.000,00	83,33	83,33	83,33	83,33	83,33	83,33	83,33	83,33	83,33	83,33	83,33	83,37
				166,66		166,66		166,66		166,66		166,66		166,70
3390350000	Serviços de Consultoria.	1.000,00	83,33	83,33	83,33	83,33	83,33	83,33	83,33	83,33	83,33	83,33	83,33	83,37
				166,66		166,66		166,66		166,66		166,66		166,70
3390360000	Outros Serviços de Terceiros - Pessoa Física	18.000,00	1.499,99	1.499,99	1.499,99	1.499,99	1.499,99	1.499,99	1.499,99	1.499,99	1.499,99	1.499,99	1.499,99	1.500,11
				2.999,98		2.999,98		2.999,98		2.999,98		2.999,98		3.000,10
3390390000	Outros Serviços de Terceiros - Pessoa Jurídica	10.000,00	833,33	833,33	833,33	833,33	833,33	833,33	833,33	833,33	833,33	833,33	833,33	833,37
				1.666,66		1.666,66		1.666,66		1.666,66		1.666,66		1.666,70
3390920000	Despesas de Exercícios Anteriores	2.000,00	166,67	166,67	166,67	166,67	166,67	166,67	166,67	166,67	166,67	166,67	166,67	166,63
				333,34		333,34		333,34		333,34		333,34		333,30

Código	Descrição	Orçado	Janeiro	Fevereiro	Março	Abril	Maior	Junho	Julho	Agosto	Setembro	Outubro	Novembro	Dezembro
			Total 1º Bimestre		Total 2º Bimestre		Total 3º Bimestre		Total 4º Bimestre		Total 5º Bimestre		Total 6º Bimestre	
0307 - SECRETARIA DE TRANSPORTE														
01 - SECRETARIA DE TRANSPORTE														
010000 - Recursos Ordinários														
4000000000	Despesas de Capital	32.000,00	2.666,65	2.666,65	2.666,65	2.666,65	2.666,65	2.666,65	2.666,65	2.666,65	2.666,65	2.666,65	2.666,65	2.666,85
				5.333,30		5.333,30		5.333,30		5.333,30		5.333,30		5.333,50
4400000000	Investimentos	32.000,00	2.666,65	2.666,65	2.666,65	2.666,65	2.666,65	2.666,65	2.666,65	2.666,65	2.666,65	2.666,65	2.666,65	2.666,85
				5.333,30		5.333,30		5.333,30		5.333,30		5.333,30		5.333,50
4490000000	Aplicações Diretas	32.000,00	2.666,65	2.666,65	2.666,65	2.666,65	2.666,65	2.666,65	2.666,65	2.666,65	2.666,65	2.666,65	2.666,65	2.666,85
				5.333,30		5.333,30		5.333,30		5.333,30		5.333,30		5.333,50
44905100000	Obras e Instalações	26.000,00	2.166,66	2.166,66	2.166,66	2.166,66	2.166,66	2.166,66	2.166,66	2.166,66	2.166,66	2.166,66	2.166,66	2.166,74
				4.333,32		4.333,32		4.333,32		4.333,32		4.333,32		4.333,40
44905200000	Equipamentos e Material Permanente	5.000,00	416,66	416,66	416,66	416,66	416,66	416,66	416,66	416,66	416,66	416,66	416,66	416,74
				833,32		833,32		833,32		833,32		833,32		833,40
44909200000	Despesas de Exercícios Anteriores	1.000,00	83,33	83,33	83,33	83,33	83,33	83,33	83,33	83,33	83,33	83,33	83,33	83,37
				166,66		166,66		166,66		166,66		166,66		166,70
TOTAL DA FONTE DE RECURSO:		358.000,00	29.833,19	29.833,19	29.833,19	29.833,19	29.833,19	29.833,19	29.833,19	29.833,19	29.833,19	29.833,19	29.833,19	29.834,91
TOTAL DA FONTE DE RECURSO POR BIMESTRE:		358.000,00	0,00		0,00		0,00		0,00		0,00		0,00	

Código	Descrição	Orçado	Janeiro	Fevereiro	Março	Abril	Maio	Junho	Julho	Agosto	Setembro	Outubro	Novembro	Dezembro
			Total 1º Bimestre		Total 2º Bimestre		Total 3º Bimestre		Total 4º Bimestre		Total 5º Bimestre		Total 6º Bimestre	
MUNICÍPIO DE LICÍNIO DE ALMEIDA														
CONSOLIDADO GERAL														
BAHIA														
14.108.286/0001-38														
METAS MENSIS DA DESPESA COM SOMA BIMESTRAL POR LIMITAÇÕES DE EMPENHO														
ORÇAMENTO DO EXERCÍCIO DE 2020														
0307 - SECRETARIA DE TRANSPORTE														
01 - SECRETARIA DE TRANSPORTE														
093000 - Transferências do Fundo de Investimento Econômico Social – FIES														
3000000000	Despesas Correntes	3.000,00	250,00	250,00	250,00	250,00	250,00	250,00	250,00	250,00	250,00	250,00	250,00	250,00
				500,00		500,00		500,00		500,00		500,00		500,00
3300000000	Outras Despesas Correntes	3.000,00	250,00	250,00	250,00	250,00	250,00	250,00	250,00	250,00	250,00	250,00	250,00	250,00
				500,00		500,00		500,00		500,00		500,00		500,00
3390000000	Aplicações Diretas	3.000,00	250,00	250,00	250,00	250,00	250,00	250,00	250,00	250,00	250,00	250,00	250,00	250,00
				500,00		500,00		500,00		500,00		500,00		500,00
3390300000	Material de Consumo	1.000,00	83,33	83,33	83,33	83,33	83,33	83,33	83,33	83,33	83,33	83,33	83,33	83,37
				166,66		166,66		166,66		166,66		166,66		166,70
3390390000	Outros Serviços de Terceiros - Pessoa Jurídica	2.000,00	166,67	166,67	166,67	166,67	166,67	166,67	166,67	166,67	166,67	166,67	166,67	166,63
				333,34		333,34		333,34		333,34		333,34		333,30
4000000000	Despesas de Capital	2.000,00	166,67	166,67	166,67	166,67	166,67	166,67	166,67	166,67	166,67	166,67	166,67	166,63
				333,34		333,34		333,34		333,34		333,34		333,30
4400000000	Investimentos	2.000,00	166,67	166,67	166,67	166,67	166,67	166,67	166,67	166,67	166,67	166,67	166,67	166,63
				333,34		333,34		333,34		333,34		333,34		333,30
4490000000	Aplicações Diretas	2.000,00	166,67	166,67	166,67	166,67	166,67	166,67	166,67	166,67	166,67	166,67	166,67	166,63
				333,34		333,34		333,34		333,34		333,34		333,30
4490510000	Obras e Instalações	2.000,00	166,67	166,67	166,67	166,67	166,67	166,67	166,67	166,67	166,67	166,67	166,67	166,63
				333,34		333,34		333,34		333,34		333,34		333,30
TOTAL DA FONTE DE RECURSO:		363.000,00	30.249,86	30.249,86	30.249,86	30.249,86	30.249,86	30.249,86	30.249,86	30.249,86	30.249,86	30.249,86	30.249,86	30.251,54
TOTAL DA FONTE DE RECURSO POR BIMESTRE:		5.000,00	0,00		0,00		0,00		0,00		0,00		0,00	
099000 - Operações de Crédito Internas														
4000000000	Despesas de Capital	12.000,00	1.000,00	1.000,00	1.000,00	1.000,00	1.000,00	1.000,00	1.000,00	1.000,00	1.000,00	1.000,00	1.000,00	1.000,00
				2.000,00		2.000,00		2.000,00		2.000,00		2.000,00		2.000,00
4400000000	Investimentos	12.000,00	1.000,00	1.000,00	1.000,00	1.000,00	1.000,00	1.000,00	1.000,00	1.000,00	1.000,00	1.000,00	1.000,00	1.000,00
				2.000,00		2.000,00		2.000,00		2.000,00		2.000,00		2.000,00
4490000000	Aplicações Diretas	12.000,00	1.000,00	1.000,00	1.000,00	1.000,00	1.000,00	1.000,00	1.000,00	1.000,00	1.000,00	1.000,00	1.000,00	1.000,00
				2.000,00		2.000,00		2.000,00		2.000,00		2.000,00		2.000,00
4490520000	Equipamentos e Material Permanente	12.000,00	1.000,00	1.000,00	1.000,00	1.000,00	1.000,00	1.000,00	1.000,00	1.000,00	1.000,00	1.000,00	1.000,00	1.000,00
				2.000,00		2.000,00		2.000,00		2.000,00		2.000,00		2.000,00
TOTAL DA FONTE DE RECURSO:		375.000,00	31.249,86	31.249,86	31.249,86	31.249,86	31.249,86	31.249,86	31.249,86	31.249,86	31.249,86	31.249,86	31.249,86	31.251,54
TOTAL DA FONTE DE RECURSO POR BIMESTRE:		12.000,00	0,00		0,00		0,00		0,00		0,00		0,00	

Código	Descrição	Orçado	Janeiro	Fevereiro	Março	Abril	Maior	Junho	Julho	Agosto	Setembro	Outubro	Novembro	Dezembro
			Total 1º Bimestre		Total 2º Bimestre		Total 3º Bimestre		Total 4º Bimestre		Total 5º Bimestre		Total 6º Bimestre	
0307 - SECRETARIA DE TRANSPORTE														
01 - SECRETARIA DE TRANSPORTE														
099200 - Alienações de Bens														
4000000000	Despesas de Capital	43.000,00	3.583,32	3.583,32	3.583,32	3.583,32	3.583,32	3.583,32	3.583,32	3.583,32	3.583,32	3.583,32	3.583,32	3.583,48
				7.166,64		7.166,64		7.166,64		7.166,64		7.166,64		7.166,80
4400000000	Investimentos	43.000,00	3.583,32	3.583,32	3.583,32	3.583,32	3.583,32	3.583,32	3.583,32	3.583,32	3.583,32	3.583,32	3.583,32	3.583,48
				7.166,64		7.166,64		7.166,64		7.166,64		7.166,64		7.166,80
4490000000	Aplicações Diretas	43.000,00	3.583,32	3.583,32	3.583,32	3.583,32	3.583,32	3.583,32	3.583,32	3.583,32	3.583,32	3.583,32	3.583,32	3.583,48
				7.166,64		7.166,64		7.166,64		7.166,64		7.166,64		7.166,80
4490520000	Equipamentos e Material Permanente	43.000,00	3.583,32	3.583,32	3.583,32	3.583,32	3.583,32	3.583,32	3.583,32	3.583,32	3.583,32	3.583,32	3.583,32	3.583,48
				7.166,64		7.166,64		7.166,64		7.166,64		7.166,64		7.166,80
TOTAL DA FONTE DE RECURSO:		418.000,00	34.833,18	34.833,18	34.833,18	34.833,18	34.833,18	34.833,18	34.833,18	34.833,18	34.833,18	34.833,18	34.833,18	34.835,02
TOTAL DA FONTE DE RECURSO POR BIMESTRE:		43.000,00	0,00		0,00		0,00		0,00		0,00		0,00	
TOTAL DA UNIDADE:		418.000,00	34.833,18	34.833,18	34.833,18	34.833,18	34.833,18	34.833,18	34.833,18	34.833,18	34.833,18	34.833,18	34.833,18	34.835,02
TOTAL DA UNIDADE POR BIMESTRE:		418.000,00	0,00		0,00		0,00		0,00		0,00		0,00	
TOTAL DO ÓRGÃO:		418.000,00	34.833,18	34.833,18	34.833,18	34.833,18	34.833,18	34.833,18	34.833,18	34.833,18	34.833,18	34.833,18	34.833,18	34.835,02
TOTAL DO ÓRGÃO POR BIMESTRE:		418.000,00	0,00		0,00		0,00		0,00		0,00		0,00	

Código	Descrição	Orçado	Janeiro	Fevereiro	Março	Abril	Maior	Junho	Julho	Agosto	Setembro	Outubro	Novembro	Dezembro
			Total 1º Bimestre		Total 2º Bimestre		Total 3º Bimestre		Total 4º Bimestre		Total 5º Bimestre		Total 6º Bimestre	
0307 - SECRETARIA DE TRANSPORTE														
01 - SECRETARIA DE TRANSPORTE														
3000000000	Despesas Correntes	382.000,00	31.833,20	31.833,20	31.833,20	31.833,20	31.833,20	31.833,20	31.833,20	31.833,20	31.833,20	31.833,20	31.833,20	31.834,80
				63.666,40		63.666,40		63.666,40		63.666,40		63.666,40		63.668,00
3100000000	Pessoal e Encargos Sociais	35.000,00	2.916,65	2.916,65	2.916,65	2.916,65	2.916,65	2.916,65	2.916,65	2.916,65	2.916,65	2.916,65	2.916,65	2.916,85
				5.833,30		5.833,30		5.833,30		5.833,30		5.833,30		5.833,50
3190000000	Aplicações Diretas	35.000,00	2.916,65	2.916,65	2.916,65	2.916,65	2.916,65	2.916,65	2.916,65	2.916,65	2.916,65	2.916,65	2.916,65	2.916,85
				5.833,30		5.833,30		5.833,30		5.833,30		5.833,30		5.833,50
3190010000	Aposentadorias, Reserva Remunerada e Reformas	14.000,00	1.166,66	1.166,66	1.166,66	1.166,66	1.166,66	1.166,66	1.166,66	1.166,66	1.166,66	1.166,66	1.166,66	1.166,74
				2.333,32		2.333,32		2.333,32		2.333,32		2.333,32		2.333,40
3190110000	Vencimentos e Vantagens Fixas - Pessoal Civil	10.000,00	833,33	833,33	833,33	833,33	833,33	833,33	833,33	833,33	833,33	833,33	833,33	833,37
				1.666,66		1.666,66		1.666,66		1.666,66		1.666,66		1.666,70
3190130000	Obrigações Patronais	10.000,00	833,33	833,33	833,33	833,33	833,33	833,33	833,33	833,33	833,33	833,33	833,33	833,37
				1.666,66		1.666,66		1.666,66		1.666,66		1.666,66		1.666,70
3190920000	Despesas de Exercícios Anteriores	1.000,00	83,33	83,33	83,33	83,33	83,33	83,33	83,33	83,33	83,33	83,33	83,33	83,37
				166,66		166,66		166,66		166,66		166,66		166,70
3300000000	Outras Despesas Correntes	347.000,00	28.916,55	28.916,55	28.916,55	28.916,55	28.916,55	28.916,55	28.916,55	28.916,55	28.916,55	28.916,55	28.916,55	28.917,95
				57.833,10		57.833,10		57.833,10		57.833,10		57.833,10		57.834,50
3390000000	Aplicações Diretas	347.000,00	28.916,55	28.916,55	28.916,55	28.916,55	28.916,55	28.916,55	28.916,55	28.916,55	28.916,55	28.916,55	28.916,55	28.917,95
				57.833,10		57.833,10		57.833,10		57.833,10		57.833,10		57.834,50
3390140000	Diárias - Civil	1.000,00	83,33	83,33	83,33	83,33	83,33	83,33	83,33	83,33	83,33	83,33	83,33	83,37
				166,66		166,66		166,66		166,66		166,66		166,70
3390300000	Material de Consumo	289.000,00	24.083,23	24.083,23	24.083,23	24.083,23	24.083,23	24.083,23	24.083,23	24.083,23	24.083,23	24.083,23	24.083,23	24.084,47
				48.166,46		48.166,46		48.166,46		48.166,46		48.166,46		48.167,70
3390330000	Passagens e Despesas com Locomoção	6.000,00	500,00	500,00	500,00	500,00	500,00	500,00	500,00	500,00	500,00	500,00	500,00	500,00
				1.000,00		1.000,00		1.000,00		1.000,00		1.000,00		1.000,00
3390340000	Outras Despesas de Pessoal Decorrentes de Contratos de	1.000,00	83,33	83,33	83,33	83,33	83,33	83,33	83,33	83,33	83,33	83,33	83,33	83,37
				166,66		166,66		166,66		166,66		166,66		166,70
3390350000	Serviços de Consultoria.	1.000,00	83,33	83,33	83,33	83,33	83,33	83,33	83,33	83,33	83,33	83,33	83,33	83,37
				166,66		166,66		166,66		166,66		166,66		166,70
3390360000	Outros Serviços de Terceiros - Pessoa Física	18.000,00	1.499,99	1.499,99	1.499,99	1.499,99	1.499,99	1.499,99	1.499,99	1.499,99	1.499,99	1.499,99	1.499,99	1.500,11
				2.999,98		2.999,98		2.999,98		2.999,98		2.999,98		3.000,10
3390390000	Outros Serviços de Terceiros - Pessoa Jurídica	29.000,00	2.416,67	2.416,67	2.416,67	2.416,67	2.416,67	2.416,67	2.416,67	2.416,67	2.416,67	2.416,67	2.416,67	2.416,63
				4.833,34		4.833,34		4.833,34		4.833,34		4.833,34		4.833,30
3390920000	Despesas de Exercícios Anteriores	2.000,00	166,67	166,67	166,67	166,67	166,67	166,67	166,67	166,67	166,67	166,67	166,67	166,63
				333,34		333,34		333,34		333,34		333,34		333,30
4000000000	Despesas de Capital	97.000,00	8.083,32	8.083,32	8.083,32	8.083,32	8.083,32	8.083,32	8.083,32	8.083,32	8.083,32	8.083,32	8.083,32	8.083,48
				16.166,64		16.166,64		16.166,64		16.166,64		16.166,64		16.166,80


Código	Descrição	Orçado	Janeiro	Fevereiro	Março	Abril	Maior	Junho	Julho	Agosto	Setembro	Outubro	Novembro	Dezembro
			Total 1º Bimestre		Total 2º Bimestre		Total 3º Bimestre		Total 4º Bimestre		Total 5º Bimestre		Total 6º Bimestre	
0307 - SECRETARIA DE TRANSPORTE														
01 - SECRETARIA DE TRANSPORTE														
4400000000	Investimentos	97.000,00	8.083,32	8.083,32	8.083,32	8.083,32	8.083,32	8.083,32	8.083,32	8.083,32	8.083,32	8.083,32	8.083,32	8.083,48
			16.166,64		16.166,64		16.166,64		16.166,64		16.166,64		16.166,80	
4490000000	Aplicações Diretas	97.000,00	8.083,32	8.083,32	8.083,32	8.083,32	8.083,32	8.083,32	8.083,32	8.083,32	8.083,32	8.083,32	8.083,32	8.083,48
			16.166,64		16.166,64		16.166,64		16.166,64		16.166,64		16.166,80	
4490510000	Obras e Instalações	36.000,00	3.000,01	3.000,01	3.000,01	3.000,01	3.000,01	3.000,01	3.000,01	3.000,01	3.000,01	3.000,01	3.000,01	2.999,89
			6.000,02		6.000,02		6.000,02		6.000,02		6.000,02		5.999,90	
4490520000	Equipamentos e Material Permanente	60.000,00	4.999,98	4.999,98	4.999,98	4.999,98	4.999,98	4.999,98	4.999,98	4.999,98	4.999,98	4.999,98	4.999,98	5.000,22
			9.999,96		9.999,96		9.999,96		9.999,96		9.999,96		10.000,20	
4490920000	Despesas de Exercícios Anteriores	1.000,00	83,33	83,33	83,33	83,33	83,33	83,33	83,33	83,33	83,33	83,33	83,33	83,37
			166,66		166,66		166,66		166,66		166,66		166,70	
TOTAL DA UNIDADE:		479.000,00	39.916,52	39.916,52	39.916,52	39.916,52	39.916,52	39.916,52	39.916,52	39.916,52	39.916,52	39.916,52	39.916,52	39.918,28
TOTAL DA UNIDADE POR BIMESTRE:		479.000,00	0,00		0,00		0,00		0,00		0,00		0,00	
TOTAL DO ORGÃO:		479.000,00	39.916,52	39.916,52	39.916,52	39.916,52	39.916,52	39.916,52	39.916,52	39.916,52	39.916,52	39.916,52	39.916,52	39.918,28
TOTAL DO ÓRGÃO POR BIMESTRE:		479.000,00	0,00		0,00		0,00		0,00		0,00		0,00	

Código	Descrição	Orçado	Janeiro	Fevereiro	Março	Abril	Maior	Junho	Julho	Agosto	Setembro	Outubro	Novembro	Dezembro
			Total 1º Bimestre		Total 2º Bimestre		Total 3º Bimestre		Total 4º Bimestre		Total 5º Bimestre		Total 6º Bimestre	
0307 - SECRETARIA DE TRANSPORTE														
01 - SECRETARIA DE TRANSPORTE														
892400 - Transferências de Convênios - Outros (não relacionados à educação/sade)														
3000000000	Despesas Correntes	13.000,00	1.083,33	1.083,33	1.083,33	1.083,33	1.083,33	1.083,33	1.083,33	1.083,33	1.083,33	1.083,33	1.083,33	1.083,37
				2.166,66		2.166,66		2.166,66		2.166,66		2.166,66		2.166,70
3300000000	Outras Despesas Correntes	13.000,00	1.083,33	1.083,33	1.083,33	1.083,33	1.083,33	1.083,33	1.083,33	1.083,33	1.083,33	1.083,33	1.083,33	1.083,37
				2.166,66		2.166,66		2.166,66		2.166,66		2.166,66		2.166,70
3390000000	Aplicações Diretas	13.000,00	1.083,33	1.083,33	1.083,33	1.083,33	1.083,33	1.083,33	1.083,33	1.083,33	1.083,33	1.083,33	1.083,33	1.083,37
				2.166,66		2.166,66		2.166,66		2.166,66		2.166,66		2.166,70
3390300000	Material de Consumo	11.000,00	916,66	916,66	916,66	916,66	916,66	916,66	916,66	916,66	916,66	916,66	916,66	916,74
				1.833,32		1.833,32		1.833,32		1.833,32		1.833,32		1.833,40
3390390000	Outros Serviços de Terceiros - Pessoa Jurídica	2.000,00	166,67	166,67	166,67	166,67	166,67	166,67	166,67	166,67	166,67	166,67	166,67	166,63
				333,34		333,34		333,34		333,34		333,34		333,30
4000000000	Despesas de Capital	2.000,00	166,67	166,67	166,67	166,67	166,67	166,67	166,67	166,67	166,67	166,67	166,67	166,63
				333,34		333,34		333,34		333,34		333,34		333,30
4400000000	Investimentos	2.000,00	166,67	166,67	166,67	166,67	166,67	166,67	166,67	166,67	166,67	166,67	166,67	166,63
				333,34		333,34		333,34		333,34		333,34		333,30
4490000000	Aplicações Diretas	2.000,00	166,67	166,67	166,67	166,67	166,67	166,67	166,67	166,67	166,67	166,67	166,67	166,63
				333,34		333,34		333,34		333,34		333,34		333,30
4490510000	Obras e Instalações	2.000,00	166,67	166,67	166,67	166,67	166,67	166,67	166,67	166,67	166,67	166,67	166,67	166,63
				333,34		333,34		333,34		333,34		333,34		333,30
TOTAL DA FONTE DE RECURSO:		15.000,00	1.250,00	1.250,00	1.250,00	1.250,00	1.250,00	1.250,00	1.250,00	1.250,00	1.250,00	1.250,00	1.250,00	1.250,00
TOTAL DA FONTE DE RECURSO POR BIMESTRE:		15.000,00	0,00		0,00		0,00		0,00		0,00		0,00	

Código	Descrição	Orçado	Janeiro	Fevereiro	Março	Abril	Maior	Junho	Julho	Agosto	Setembro	Outubro	Novembro	Dezembro
			Total 1º Bimestre		Total 2º Bimestre		Total 3º Bimestre		Total 4º Bimestre		Total 5º Bimestre		Total 6º Bimestre	
0307 - SECRETARIA DE TRANSPORTE														
01 - SECRETARIA DE TRANSPORTE														
911600 - Contribuição de Intervenção do Domínio Econômico - CIDE														
3000000000	Despesas Correntes	6.000,00	500,00	500,00	500,00	500,00	500,00	500,00	500,00	500,00	500,00	500,00	500,00	500,00
			1.000,00		1.000,00		1.000,00		1.000,00		1.000,00		1.000,00	
3300000000	Outras Despesas Correntes	6.000,00	500,00	500,00	500,00	500,00	500,00	500,00	500,00	500,00	500,00	500,00	500,00	500,00
			1.000,00		1.000,00		1.000,00		1.000,00		1.000,00		1.000,00	
3390000000	Aplicações Diretas	6.000,00	500,00	500,00	500,00	500,00	500,00	500,00	500,00	500,00	500,00	500,00	500,00	500,00
			1.000,00		1.000,00		1.000,00		1.000,00		1.000,00		1.000,00	
3390300000	Material de Consumo	4.000,00	333,33	333,33	333,33	333,33	333,33	333,33	333,33	333,33	333,33	333,33	333,33	333,37
			666,66		666,66		666,66		666,66		666,66		666,70	
3390390000	Outros Serviços de Terceiros - Pessoa Jurídica	2.000,00	166,67	166,67	166,67	166,67	166,67	166,67	166,67	166,67	166,67	166,67	166,67	166,63
			333,34		333,34		333,34		333,34		333,34		333,30	
4000000000	Despesas de Capital	2.000,00	166,67	166,67	166,67	166,67	166,67	166,67	166,67	166,67	166,67	166,67	166,67	166,63
			333,34		333,34		333,34		333,34		333,34		333,30	
4400000000	Investimentos	2.000,00	166,67	166,67	166,67	166,67	166,67	166,67	166,67	166,67	166,67	166,67	166,67	166,63
			333,34		333,34		333,34		333,34		333,34		333,30	
4490000000	Aplicações Diretas	2.000,00	166,67	166,67	166,67	166,67	166,67	166,67	166,67	166,67	166,67	166,67	166,67	166,63
			333,34		333,34		333,34		333,34		333,34		333,30	
4490510000	Obras e Instalações	2.000,00	166,67	166,67	166,67	166,67	166,67	166,67	166,67	166,67	166,67	166,67	166,67	166,63
			333,34		333,34		333,34		333,34		333,34		333,30	
TOTAL DA FONTE DE RECURSO:		23.000,00	1.916,67	1.916,67	1.916,67	1.916,67	1.916,67	1.916,67	1.916,67	1.916,67	1.916,67	1.916,67	1.916,67	1.916,63
TOTAL DA FONTE DE RECURSO POR BIMESTRE:		8.000,00	0,00		0,00		0,00		0,00		0,00		0,00	

Código	Descrição	Orçado	Janeiro	Fevereiro	Março	Abril	Maior	Junho	Julho	Agosto	Setembro	Outubro	Novembro	Dezembro
			Total 1º Bimestre		Total 2º Bimestre		Total 3º Bimestre		Total 4º Bimestre		Total 5º Bimestre		Total 6º Bimestre	
0307 - SECRETARIA DE TRANSPORTE														
01 - SECRETARIA DE TRANSPORTE														
914200 - Royalties/Fundo Especial do Petróleo/Compensação Financeira Exploração de Recursos Minerais														
3000000000	Despesas Correntes	30.000,00	2.499,99	2.499,99	2.499,99	2.499,99	2.499,99	2.499,99	2.499,99	2.499,99	2.499,99	2.499,99	2.499,99	2.500,11
				4.999,98		4.999,98		4.999,98		4.999,98		4.999,98		5.000,10
3300000000	Outras Despesas Correntes	30.000,00	2.499,99	2.499,99	2.499,99	2.499,99	2.499,99	2.499,99	2.499,99	2.499,99	2.499,99	2.499,99	2.499,99	2.500,11
				4.999,98		4.999,98		4.999,98		4.999,98		4.999,98		5.000,10
3390000000	Aplicações Diretas	30.000,00	2.499,99	2.499,99	2.499,99	2.499,99	2.499,99	2.499,99	2.499,99	2.499,99	2.499,99	2.499,99	2.499,99	2.500,11
				4.999,98		4.999,98		4.999,98		4.999,98		4.999,98		5.000,10
3390300000	Material de Consumo	19.000,00	1.583,33	1.583,33	1.583,33	1.583,33	1.583,33	1.583,33	1.583,33	1.583,33	1.583,33	1.583,33	1.583,33	1.583,37
				3.166,66		3.166,66		3.166,66		3.166,66		3.166,66		3.166,70
3390390000	Outros Serviços de Terceiros - Pessoa Jurídica	11.000,00	916,66	916,66	916,66	916,66	916,66	916,66	916,66	916,66	916,66	916,66	916,66	916,74
				1.833,32		1.833,32		1.833,32		1.833,32		1.833,32		1.833,40
4000000000	Despesas de Capital	2.000,00	166,67	166,67	166,67	166,67	166,67	166,67	166,67	166,67	166,67	166,67	166,67	166,63
				333,34		333,34		333,34		333,34		333,34		333,30
4400000000	Investimentos	2.000,00	166,67	166,67	166,67	166,67	166,67	166,67	166,67	166,67	166,67	166,67	166,67	166,63
				333,34		333,34		333,34		333,34		333,34		333,30
4490000000	Aplicações Diretas	2.000,00	166,67	166,67	166,67	166,67	166,67	166,67	166,67	166,67	166,67	166,67	166,67	166,63
				333,34		333,34		333,34		333,34		333,34		333,30
4490510000	Obras e Instalações	2.000,00	166,67	166,67	166,67	166,67	166,67	166,67	166,67	166,67	166,67	166,67	166,67	166,63
				333,34		333,34		333,34		333,34		333,34		333,30
TOTAL DA FONTE DE RECURSO:		55.000,00	4.583,33	4.583,33	4.583,33	4.583,33	4.583,33	4.583,33	4.583,33	4.583,33	4.583,33	4.583,33	4.583,33	4.583,37
TOTAL DA FONTE DE RECURSO POR BIMESTRE:		32.000,00	0,00		0,00		0,00		0,00		0,00		0,00	

Código	Descrição	Orçado	Janeiro	Fevereiro	Março	Abril	Maior	Junho	Julho	Agosto	Setembro	Outubro	Novembro	Dezembro
			Total 1º Bimestre		Total 2º Bimestre		Total 3º Bimestre		Total 4º Bimestre		Total 5º Bimestre		Total 6º Bimestre	
0307 - SECRETARIA DE TRANSPORTE														
01 - SECRETARIA DE TRANSPORTE														
992400 - Transferências de Convênios - Outros (não relacionados à educação/sade)														
3000000000	Despesas Correntes	4.000,00	333,34	333,34	333,34	333,34	333,34	333,34	333,34	333,34	333,34	333,34	333,34	333,26
				666,68		666,68		666,68		666,68		666,68		666,60
3300000000	Outras Despesas Correntes	4.000,00	333,34	333,34	333,34	333,34	333,34	333,34	333,34	333,34	333,34	333,34	333,34	333,26
				666,68		666,68		666,68		666,68		666,68		666,60
3390000000	Aplicações Diretas	4.000,00	333,34	333,34	333,34	333,34	333,34	333,34	333,34	333,34	333,34	333,34	333,34	333,26
				666,68		666,68		666,68		666,68		666,68		666,60
3390300000	Material de Consumo	2.000,00	166,67	166,67	166,67	166,67	166,67	166,67	166,67	166,67	166,67	166,67	166,67	166,63
				333,34		333,34		333,34		333,34		333,34		333,30
3390390000	Outros Serviços de Terceiros - Pessoa Jurídica	2.000,00	166,67	166,67	166,67	166,67	166,67	166,67	166,67	166,67	166,67	166,67	166,67	166,63
				333,34		333,34		333,34		333,34		333,34		333,30
4000000000	Despesas de Capital	2.000,00	166,67	166,67	166,67	166,67	166,67	166,67	166,67	166,67	166,67	166,67	166,67	166,63
				333,34		333,34		333,34		333,34		333,34		333,30
4400000000	Investimentos	2.000,00	166,67	166,67	166,67	166,67	166,67	166,67	166,67	166,67	166,67	166,67	166,67	166,63
				333,34		333,34		333,34		333,34		333,34		333,30
4490000000	Aplicações Diretas	2.000,00	166,67	166,67	166,67	166,67	166,67	166,67	166,67	166,67	166,67	166,67	166,67	166,63
				333,34		333,34		333,34		333,34		333,34		333,30
4490510000	Obras e Instalações	2.000,00	166,67	166,67	166,67	166,67	166,67	166,67	166,67	166,67	166,67	166,67	166,67	166,63
				333,34		333,34		333,34		333,34		333,34		333,30
TOTAL DA FONTE DE RECURSO:		61.000,00	5.083,34	5.083,34	5.083,34	5.083,34	5.083,34	5.083,34	5.083,34	5.083,34	5.083,34	5.083,34	5.083,34	5.083,26
TOTAL DA FONTE DE RECURSO POR BIMESTRE:		6.000,00	0,00		0,00		0,00		0,00		0,00		0,00	
TOTAL DA UNIDADE:		61.000,00	5.083,34	5.083,34	5.083,34	5.083,34	5.083,34	5.083,34	5.083,34	5.083,34	5.083,34	5.083,34	5.083,34	5.083,26
TOTAL DA UNIDADE POR BIMESTRE:		61.000,00	0,00		0,00		0,00		0,00		0,00		0,00	
TOTAL DO ÓRGÃO:		61.000,00	5.083,34	5.083,34	5.083,34	5.083,34	5.083,34	5.083,34	5.083,34	5.083,34	5.083,34	5.083,34	5.083,34	5.083,26
TOTAL DO ÓRGÃO POR BIMESTRE:		61.000,00	0,00		0,00		0,00		0,00		0,00		0,00	

Código	Descrição	Orçado	Janeiro	Fevereiro	Março	Abril	Maior	Junho	Julho	Agosto	Setembro	Outubro	Novembro	Dezembro
			Total 1º Bimestre		Total 2º Bimestre		Total 3º Bimestre		Total 4º Bimestre		Total 5º Bimestre		Total 6º Bimestre	
 MUNICÍPIO DE LICÍNIO DE ALMEIDA CONSOLIDADO GERAL BAHIA 14.108.286/0001-38 METAS MENSIS DA DESPESA COM SOMA BIMESTRAL POR LIMITAÇÕES DE EMPENHO ORÇAMENTO DO EXERCÍCIO DE 2020														
3000000000	Despesas Correntes	382.000,00	31.833,20	31.833,20	31.833,20	31.833,20	31.833,20	31.833,20	31.833,20	31.833,20	31.833,20	31.833,20	31.833,20	31.834,80
				63.666,40		63.666,40		63.666,40		63.666,40		63.666,40		63.668,00
3100000000	Pessoal e Encargos Sociais	35.000,00	2.916,65	2.916,65	2.916,65	2.916,65	2.916,65	2.916,65	2.916,65	2.916,65	2.916,65	2.916,65	2.916,65	2.916,85
				5.833,30		5.833,30		5.833,30		5.833,30		5.833,30		5.833,50
3190000000	Aplicações Diretas	35.000,00	2.916,65	2.916,65	2.916,65	2.916,65	2.916,65	2.916,65	2.916,65	2.916,65	2.916,65	2.916,65	2.916,65	2.916,85
				5.833,30		5.833,30		5.833,30		5.833,30		5.833,30		5.833,50
3190010000	Aposentadorias, Reserva Remunerada e Reformas	14.000,00	1.166,66	1.166,66	1.166,66	1.166,66	1.166,66	1.166,66	1.166,66	1.166,66	1.166,66	1.166,66	1.166,66	1.166,74
				2.333,32		2.333,32		2.333,32		2.333,32		2.333,32		2.333,40
3190110000	Vencimentos e Vantagens Fixas - Pessoal Civil	10.000,00	833,33	833,33	833,33	833,33	833,33	833,33	833,33	833,33	833,33	833,33	833,33	833,37
				1.666,66		1.666,66		1.666,66		1.666,66		1.666,66		1.666,70
3190130000	Obrigações Patronais	10.000,00	833,33	833,33	833,33	833,33	833,33	833,33	833,33	833,33	833,33	833,33	833,33	833,37
				1.666,66		1.666,66		1.666,66		1.666,66		1.666,66		1.666,70
3190920000	Despesas de Exercícios Anteriores	1.000,00	83,33	83,33	83,33	83,33	83,33	83,33	83,33	83,33	83,33	83,33	83,33	83,37
				166,66		166,66		166,66		166,66		166,66		166,70
3300000000	Outras Despesas Correntes	347.000,00	28.916,55	28.916,55	28.916,55	28.916,55	28.916,55	28.916,55	28.916,55	28.916,55	28.916,55	28.916,55	28.916,55	28.917,95
				57.833,10		57.833,10		57.833,10		57.833,10		57.833,10		57.834,50
3390000000	Aplicações Diretas	347.000,00	28.916,55	28.916,55	28.916,55	28.916,55	28.916,55	28.916,55	28.916,55	28.916,55	28.916,55	28.916,55	28.916,55	28.917,95
				57.833,10		57.833,10		57.833,10		57.833,10		57.833,10		57.834,50
3390140000	Diárias - Civil	1.000,00	83,33	83,33	83,33	83,33	83,33	83,33	83,33	83,33	83,33	83,33	83,33	83,37
				166,66		166,66		166,66		166,66		166,66		166,70
3390300000	Material de Consumo	289.000,00	24.083,23	24.083,23	24.083,23	24.083,23	24.083,23	24.083,23	24.083,23	24.083,23	24.083,23	24.083,23	24.083,23	24.084,47
				48.166,46		48.166,46		48.166,46		48.166,46		48.166,46		48.167,70
3390330000	Passagens e Despesas com Locomoção	6.000,00	500,00	500,00	500,00	500,00	500,00	500,00	500,00	500,00	500,00	500,00	500,00	500,00
				1.000,00		1.000,00		1.000,00		1.000,00		1.000,00		1.000,00
3390340000	Outras Despesas de Pessoal Decorrentes de Contratos de	1.000,00	83,33	83,33	83,33	83,33	83,33	83,33	83,33	83,33	83,33	83,33	83,33	83,37
				166,66		166,66		166,66		166,66		166,66		166,70
3390350000	Serviços de Consultoria.	1.000,00	83,33	83,33	83,33	83,33	83,33	83,33	83,33	83,33	83,33	83,33	83,33	83,37
				166,66		166,66		166,66		166,66		166,66		166,70
3390360000	Outros Serviços de Terceiros - Pessoa Física	18.000,00	1.499,99	1.499,99	1.499,99	1.499,99	1.499,99	1.499,99	1.499,99	1.499,99	1.499,99	1.499,99	1.499,99	1.500,11
				2.999,98		2.999,98		2.999,98		2.999,98		2.999,98		3.000,10
3390390000	Outros Serviços de Terceiros - Pessoa Jurídica	29.000,00	2.416,67	2.416,67	2.416,67	2.416,67	2.416,67	2.416,67	2.416,67	2.416,67	2.416,67	2.416,67	2.416,67	2.416,63
				4.833,34		4.833,34		4.833,34		4.833,34		4.833,34		4.833,30
3390920000	Despesas de Exercícios Anteriores	2.000,00	166,67	166,67	166,67	166,67	166,67	166,67	166,67	166,67	166,67	166,67	166,67	166,63
				333,34		333,34		333,34		333,34		333,34		333,30
4000000000	Despesas de Capital	97.000,00	8.083,32	8.083,32	8.083,32	8.083,32	8.083,32	8.083,32	8.083,32	8.083,32	8.083,32	8.083,32	8.083,32	8.083,48
				16.166,64		16.166,64		16.166,64		16.166,64		16.166,64		16.166,80

Código	Descrição	Orçado	Janeiro	Fevereiro	Março	Abril	Maior	Junho	Julho	Agosto	Setembro	Outubro	Novembro	Dezembro
			Total 1º Bimestre		Total 2º Bimestre		Total 3º Bimestre		Total 4º Bimestre		Total 5º Bimestre		Total 6º Bimestre	
 MUNICÍPIO DE LICÍNIO DE ALMEIDA CONSOLIDADO GERAL BAHIA 14.108.286/0001-38 METAS MENSAS DA DESPESA COM SOMA BIMESTRAL POR LIMITAÇÕES DE EMPENHO ORÇAMENTO DO EXERCÍCIO DE 2020														
4400000000	Investimentos	97.000,00	8.083,32	8.083,32	8.083,32	8.083,32	8.083,32	8.083,32	8.083,32	8.083,32	8.083,32	8.083,32	8.083,32	8.083,48
			16.166,64		16.166,64		16.166,64		16.166,64		16.166,64		16.166,80	
4490000000	Aplicações Diretas	97.000,00	8.083,32	8.083,32	8.083,32	8.083,32	8.083,32	8.083,32	8.083,32	8.083,32	8.083,32	8.083,32	8.083,32	8.083,48
			16.166,64		16.166,64		16.166,64		16.166,64		16.166,64		16.166,80	
44905100000	Obras e Instalações	36.000,00	3.000,01	3.000,01	3.000,01	3.000,01	3.000,01	3.000,01	3.000,01	3.000,01	3.000,01	3.000,01	3.000,01	2.999,89
			6.000,02		6.000,02		6.000,02		6.000,02		6.000,02		5.999,90	
44905200000	Equipamentos e Material Permanente	60.000,00	4.999,98	4.999,98	4.999,98	4.999,98	4.999,98	4.999,98	4.999,98	4.999,98	4.999,98	4.999,98	4.999,98	5.000,22
			9.999,96		9.999,96		9.999,96		9.999,96		9.999,96		10.000,20	
44909200000	Despesas de Exercícios Anteriores	1.000,00	83,33	83,33	83,33	83,33	83,33	83,33	83,33	83,33	83,33	83,33	83,33	83,37
			166,66		166,66		166,66		166,66		166,66		166,70	
TOTAL DO ÓRGÃO:		479.000,00	39.916,52	39.916,52	39.916,52	39.916,52	39.916,52	39.916,52	39.916,52	39.916,52	39.916,52	39.916,52	39.916,52	39.918,28
TOTAL DO ÓRGÃO POR BIMESTRE:		479.000,00	0,00		0,00		0,00		0,00		0,00		0,00	

Código	Descrição	Orçado	Janeiro	Fevereiro	Março	Abril	Maio	Junho	Julho	Agosto	Setembro	Outubro	Novembro	Dezembro
			Total 1º Bimestre		Total 2º Bimestre		Total 3º Bimestre		Total 4º Bimestre		Total 5º Bimestre		Total 6º Bimestre	
0308 - SECRETARIA MUNICIPAL DE GOVERNO														
01 - SECRETARIA MUNICIPAL DE GOVERNO														
010000 - Recursos Ordinários														
3000000000	Despesas Correntes	2.699.000,00	224.915,71	224.915,71	224.915,71	224.915,71	224.915,71	224.915,71	224.915,71	224.915,71	224.915,71	224.915,71	224.915,71	224.927,19
				449.831,42		449.831,42		449.831,42		449.831,42		449.831,42		449.842,90
3100000000	Pessoal e Encargos Sociais	1.212.000,00	100.999,58	100.999,58	100.999,58	100.999,58	100.999,58	100.999,58	100.999,58	100.999,58	100.999,58	100.999,58	100.999,58	101.004,62
				201.999,16		201.999,16		201.999,16		201.999,16		201.999,16		202.004,20
3190000000	Aplicações Diretas	1.212.000,00	100.999,58	100.999,58	100.999,58	100.999,58	100.999,58	100.999,58	100.999,58	100.999,58	100.999,58	100.999,58	100.999,58	101.004,62
				201.999,16		201.999,16		201.999,16		201.999,16		201.999,16		202.004,20
3190040000	Contratação por Tempo Determinado	206.000,00	17.166,59	17.166,59	17.166,59	17.166,59	17.166,59	17.166,59	17.166,59	17.166,59	17.166,59	17.166,59	17.166,59	17.167,51
				34.333,18		34.333,18		34.333,18		34.333,18		34.333,18		34.334,10
3190110000	Vencimentos e Vantagens Fixas - Pessoal Civil	1.002.000,00	83.499,67	83.499,67	83.499,67	83.499,67	83.499,67	83.499,67	83.499,67	83.499,67	83.499,67	83.499,67	83.499,67	83.503,63
				166.999,34		166.999,34		166.999,34		166.999,34		166.999,34		167.003,30
3190130000	Obrigações Patronais	2.000,00	166,66	166,66	166,66	166,66	166,66	166,66	166,66	166,66	166,66	166,66	166,66	166,74
				333,32		333,32		333,32		333,32		333,32		333,40
3190920000	Despesas de Exercícios Anteriores	1.000,00	83,33	83,33	83,33	83,33	83,33	83,33	83,33	83,33	83,33	83,33	83,33	83,37
				166,66		166,66		166,66		166,66		166,66		166,70
3190940000	Indenizações e Restituições Trabalhistas	1.000,00	83,33	83,33	83,33	83,33	83,33	83,33	83,33	83,33	83,33	83,33	83,33	83,37
				166,66		166,66		166,66		166,66		166,66		166,70
3300000000	Outras Despesas Correntes	1.487.000,00	123.916,13	123.916,13	123.916,13	123.916,13	123.916,13	123.916,13	123.916,13	123.916,13	123.916,13	123.916,13	123.916,13	123.922,57
				247.832,26		247.832,26		247.832,26		247.832,26		247.832,26		247.838,70
3350000000	Transferências a Instituições Privadas sem Fins Lucrativos	4.000,00	333,33	333,33	333,33	333,33	333,33	333,33	333,33	333,33	333,33	333,33	333,33	333,37
				666,66		666,66		666,66		666,66		666,66		666,70
3350430000	Subvenções Sociais	4.000,00	333,33	333,33	333,33	333,33	333,33	333,33	333,33	333,33	333,33	333,33	333,33	333,37
				666,66		666,66		666,66		666,66		666,66		666,70
3390000000	Aplicações Diretas	1.483.000,00	123.582,80	123.582,80	123.582,80	123.582,80	123.582,80	123.582,80	123.582,80	123.582,80	123.582,80	123.582,80	123.582,80	123.589,20
				247.165,60		247.165,60		247.165,60		247.165,60		247.165,60		247.172,00
3390140000	Diárias – Civil	1.000,00	83,33	83,33	83,33	83,33	83,33	83,33	83,33	83,33	83,33	83,33	83,33	83,37
				166,66		166,66		166,66		166,66		166,66		166,70
3390300000	Material de Consumo	482.000,00	40.166,50	40.166,50	40.166,50	40.166,50	40.166,50	40.166,50	40.166,50	40.166,50	40.166,50	40.166,50	40.166,50	40.168,50
				80.333,00		80.333,00		80.333,00		80.333,00		80.333,00		80.335,00
3390330000	Passagens e Despesas com Locomoção	10.000,00	833,33	833,33	833,33	833,33	833,33	833,33	833,33	833,33	833,33	833,33	833,33	833,37
				1.666,66		1.666,66		1.666,66		1.666,66		1.666,66		1.666,70
3390340000	Outras Despesas de Pessoal Decorrentes de Contratos de	1.000,00	83,33	83,33	83,33	83,33	83,33	83,33	83,33	83,33	83,33	83,33	83,33	83,37
				166,66		166,66		166,66		166,66		166,66		166,70
3390360000	Outros Serviços de Terceiros - Pessoa Física	407.000,00	33.916,52	33.916,52	33.916,52	33.916,52	33.916,52	33.916,52	33.916,52	33.916,52	33.916,52	33.916,52	33.916,52	33.918,28
				67.833,04		67.833,04		67.833,04		67.833,04		67.833,04		67.834,80

Código	Descrição	Orçado	Janeiro	Fevereiro	Março	Abril	Maior	Junho	Julho	Agosto	Setembro	Outubro	Novembro	Dezembro
			Total 1º Bimestre		Total 2º Bimestre		Total 3º Bimestre		Total 4º Bimestre		Total 5º Bimestre		Total 6º Bimestre	
0308 - SECRETARIA MUNICIPAL DE GOVERNO														
01 - SECRETARIA MUNICIPAL DE GOVERNO														
010000 - Recursos Ordinários														
33903700000	Locação de Mão-de-Obra	1.000,00	83,33	83,33	83,33	83,33	83,33	83,33	83,33	83,33	83,33	83,33	83,33	83,37
				166,66		166,66		166,66		166,66		166,66		166,70
33903900000	Outros Serviços de Terceiros - Pessoa Jurídica	559.000,00	46.583,13	46.583,13	46.583,13	46.583,13	46.583,13	46.583,13	46.583,13	46.583,13	46.583,13	46.583,13	46.583,13	46.585,57
				93.166,26		93.166,26		93.166,26		93.166,26		93.166,26		93.168,70
33909200000	Despesas de Exercícios Anteriores	22.000,00	1.833,33	1.833,33	1.833,33	1.833,33	1.833,33	1.833,33	1.833,33	1.833,33	1.833,33	1.833,33	1.833,33	1.833,37
				3.666,66		3.666,66		3.666,66		3.666,66		3.666,66		3.666,70
40000000000	Despesas de Capital	382.000,00	31.833,18	31.833,18	31.833,18	31.833,18	31.833,18	31.833,18	31.833,18	31.833,18	31.833,18	31.833,18	31.833,18	31.835,02
				63.666,36		63.666,36		63.666,36		63.666,36		63.666,36		63.668,20
44000000000	Investimentos	382.000,00	31.833,18	31.833,18	31.833,18	31.833,18	31.833,18	31.833,18	31.833,18	31.833,18	31.833,18	31.833,18	31.833,18	31.835,02
				63.666,36		63.666,36		63.666,36		63.666,36		63.666,36		63.668,20
44900000000	Aplicações Diretas	382.000,00	31.833,18	31.833,18	31.833,18	31.833,18	31.833,18	31.833,18	31.833,18	31.833,18	31.833,18	31.833,18	31.833,18	31.835,02
				63.666,36		63.666,36		63.666,36		63.666,36		63.666,36		63.668,20
44905100000	Obras e Instalações	268.000,00	22.333,24	22.333,24	22.333,24	22.333,24	22.333,24	22.333,24	22.333,24	22.333,24	22.333,24	22.333,24	22.333,24	22.334,36
				44.666,48		44.666,48		44.666,48		44.666,48		44.666,48		44.667,60
44905200000	Equipamentos e Material Permanente	101.000,00	8.416,61	8.416,61	8.416,61	8.416,61	8.416,61	8.416,61	8.416,61	8.416,61	8.416,61	8.416,61	8.416,61	8.417,29
				16.833,22		16.833,22		16.833,22		16.833,22		16.833,22		16.833,90
44906100000	Aquisição de Imóveis	13.000,00	1.083,33	1.083,33	1.083,33	1.083,33	1.083,33	1.083,33	1.083,33	1.083,33	1.083,33	1.083,33	1.083,33	1.083,37
				2.166,66		2.166,66		2.166,66		2.166,66		2.166,66		2.166,70
TOTAL DA FONTE DE RECURSO:		3.081.000,00	256.748,89	256.748,89	256.748,89	256.748,89	256.748,89	256.748,89	256.748,89	256.748,89	256.748,89	256.748,89	256.748,89	256.762,21
TOTAL DA FONTE DE RECURSO POR BIMESTRE:		3.081.000,00	0,00		0,00		0,00		0,00		0,00		0,00	

Código	Descrição	Orçado	Janeiro	Fevereiro	Março	Abril	Maior	Junho	Julho	Agosto	Setembro	Outubro	Novembro	Dezembro
			Total 1º Bimestre		Total 2º Bimestre		Total 3º Bimestre		Total 4º Bimestre		Total 5º Bimestre		Total 6º Bimestre	
0308 - SECRETARIA MUNICIPAL DE GOVERNO														
01 - SECRETARIA MUNICIPAL DE GOVERNO														
093000 - Transferências do Fundo de Investimento Econômico Social – FIES														
3000000000	Despesas Correntes	7.000,00	583,33	583,33	583,33	583,33	583,33	583,33	583,33	583,33	583,33	583,33	583,33	583,33
				1.166,66		1.166,66		1.166,66		1.166,66		1.166,66		1.166,66
3300000000	Outras Despesas Correntes	7.000,00	583,33	583,33	583,33	583,33	583,33	583,33	583,33	583,33	583,33	583,33	583,33	583,33
				1.166,66		1.166,66		1.166,66		1.166,66		1.166,66		1.166,66
3390000000	Aplicações Diretas	7.000,00	583,33	583,33	583,33	583,33	583,33	583,33	583,33	583,33	583,33	583,33	583,33	583,33
				1.166,66		1.166,66		1.166,66		1.166,66		1.166,66		1.166,66
3390300000	Material de Consumo	1.000,00	83,33	83,33	83,33	83,33	83,33	83,33	83,33	83,33	83,33	83,33	83,33	83,33
				166,66		166,66		166,66		166,66		166,66		166,66
3390360000	Outros Serviços de Terceiros - Pessoa Física	1.000,00	83,33	83,33	83,33	83,33	83,33	83,33	83,33	83,33	83,33	83,33	83,33	83,33
				166,66		166,66		166,66		166,66		166,66		166,66
3390390000	Outros Serviços de Terceiros - Pessoa Jurídica	5.000,00	416,67	416,67	416,67	416,67	416,67	416,67	416,67	416,67	416,67	416,67	416,67	416,67
				833,34		833,34		833,34		833,34		833,34		833,34
4000000000	Despesas de Capital	9.000,00	749,99	749,99	749,99	749,99	749,99	749,99	749,99	749,99	749,99	749,99	749,99	750,11
				1.499,98		1.499,98		1.499,98		1.499,98		1.499,98		1.500,10
4400000000	Investimentos	9.000,00	749,99	749,99	749,99	749,99	749,99	749,99	749,99	749,99	749,99	749,99	749,99	750,11
				1.499,98		1.499,98		1.499,98		1.499,98		1.499,98		1.500,10
4490000000	Aplicações Diretas	9.000,00	749,99	749,99	749,99	749,99	749,99	749,99	749,99	749,99	749,99	749,99	749,99	750,11
				1.499,98		1.499,98		1.499,98		1.499,98		1.499,98		1.500,10
4490510000	Obras e Instalações	8.000,00	666,66	666,66	666,66	666,66	666,66	666,66	666,66	666,66	666,66	666,66	666,66	666,74
				1.333,32		1.333,32		1.333,32		1.333,32		1.333,32		1.333,40
4490520000	Equipamentos e Material Permanente	1.000,00	83,33	83,33	83,33	83,33	83,33	83,33	83,33	83,33	83,33	83,33	83,33	83,37
				166,66		166,66		166,66		166,66		166,66		166,70
TOTAL DA FONTE DE RECURSO:		3.097.000,00	258.082,21	258.082,21	258.082,21	258.082,21	258.082,21	258.082,21	258.082,21	258.082,21	258.082,21	258.082,21	258.082,21	258.095,69
TOTAL DA FONTE DE RECURSO POR BIMESTRE:		16.000,00	0,00		0,00		0,00		0,00		0,00		0,00	

Código	Descrição	Orçado	Janeiro	Fevereiro	Março	Abril	Maior	Junho	Julho	Agosto	Setembro	Outubro	Novembro	Dezembro
			Total 1º Bimestre		Total 2º Bimestre		Total 3º Bimestre		Total 4º Bimestre		Total 5º Bimestre		Total 6º Bimestre	
0308 - SECRETARIA MUNICIPAL DE GOVERNO														
01 - SECRETARIA MUNICIPAL DE GOVERNO														
094400 - CESSÃO ONEROSA - VOLUMES EXCEDENTES DO PRÉ-SAL														
4000000000	Despesas de Capital	21.000,00	1.749,99	1.749,99	1.749,99	1.749,99	1.749,99	1.749,99	1.749,99	1.749,99	1.749,99	1.749,99	1.749,99	1.750,11
			3.499,98		3.499,98		3.499,98		3.499,98		3.499,98		3.500,10	
4400000000	Investimentos	21.000,00	1.749,99	1.749,99	1.749,99	1.749,99	1.749,99	1.749,99	1.749,99	1.749,99	1.749,99	1.749,99	1.749,99	1.750,11
			3.499,98		3.499,98		3.499,98		3.499,98		3.499,98		3.500,10	
4490000000	Aplicações Diretas	21.000,00	1.749,99	1.749,99	1.749,99	1.749,99	1.749,99	1.749,99	1.749,99	1.749,99	1.749,99	1.749,99	1.749,99	1.750,11
			3.499,98		3.499,98		3.499,98		3.499,98		3.499,98		3.500,10	
4490510000	Obras e Instalações	10.000,00	833,33	833,33	833,33	833,33	833,33	833,33	833,33	833,33	833,33	833,33	833,33	833,37
			1.666,66		1.666,66		1.666,66		1.666,66		1.666,66		1.666,70	
4490520000	Equipamentos e Material Permanente	10.000,00	833,33	833,33	833,33	833,33	833,33	833,33	833,33	833,33	833,33	833,33	833,33	833,37
			1.666,66		1.666,66		1.666,66		1.666,66		1.666,66		1.666,70	
4490610000	Aquisição de Imóveis	1.000,00	83,33	83,33	83,33	83,33	83,33	83,33	83,33	83,33	83,33	83,33	83,33	83,37
			166,66		166,66		166,66		166,66		166,66		166,70	
TOTAL DA FONTE DE RECURSO:		3.118.000,00	259.832,20	259.832,20	259.832,20	259.832,20	259.832,20	259.832,20	259.832,20	259.832,20	259.832,20	259.832,20	259.832,20	259.845,80
TOTAL DA FONTE DE RECURSO POR BIMESTRE:		21.000,00	0,00		0,00		0,00		0,00		0,00		0,00	
TOTAL DA UNIDADE:		3.118.000,00	259.832,20	259.832,20	259.832,20	259.832,20	259.832,20	259.832,20	259.832,20	259.832,20	259.832,20	259.832,20	259.832,20	259.845,80
TOTAL DA UNIDADE POR BIMESTRE:		3.118.000,00	0,00		0,00		0,00		0,00		0,00		0,00	
TOTAL DO ORGÃO:		3.118.000,00	259.832,20	259.832,20	259.832,20	259.832,20	259.832,20	259.832,20	259.832,20	259.832,20	259.832,20	259.832,20	259.832,20	259.845,80
TOTAL DO ÓRGÃO POR BIMESTRE:		3.118.000,00	0,00		0,00		0,00		0,00		0,00		0,00	

Código	Descrição	Orçado	Janeiro	Fevereiro	Março	Abril	Maior	Junho	Julho	Agosto	Setembro	Outubro	Novembro	Dezembro
			Total 1º Bimestre		Total 2º Bimestre		Total 3º Bimestre		Total 4º Bimestre		Total 5º Bimestre		Total 6º Bimestre	
0308 - SECRETARIA MUNICIPAL DE GOVERNO														
01 - SECRETARIA MUNICIPAL DE GOVERNO														
3000000000	Despesas Correntes	2.918.000,00	243.165,60	243.165,60	243.165,60	243.165,60	243.165,60	243.165,60	243.165,60	243.165,60	243.165,60	243.165,60	243.165,60	243.178,40
				486.331,20		486.331,20		486.331,20		486.331,20		486.331,20		486.344,00
3100000000	Pessoal e Encargos Sociais	1.212.000,00	100.999,58	100.999,58	100.999,58	100.999,58	100.999,58	100.999,58	100.999,58	100.999,58	100.999,58	100.999,58	100.999,58	101.004,62
				201.999,16		201.999,16		201.999,16		201.999,16		201.999,16		202.004,20
3190000000	Aplicações Diretas	1.212.000,00	100.999,58	100.999,58	100.999,58	100.999,58	100.999,58	100.999,58	100.999,58	100.999,58	100.999,58	100.999,58	100.999,58	101.004,62
				201.999,16		201.999,16		201.999,16		201.999,16		201.999,16		202.004,20
3190040000	Contratação por Tempo Determinado	206.000,00	17.166,59	17.166,59	17.166,59	17.166,59	17.166,59	17.166,59	17.166,59	17.166,59	17.166,59	17.166,59	17.166,59	17.167,51
				34.333,18		34.333,18		34.333,18		34.333,18		34.333,18		34.334,10
3190110000	Vencimentos e Vantagens Fixas - Pessoal Civil	1.002.000,00	83.499,67	83.499,67	83.499,67	83.499,67	83.499,67	83.499,67	83.499,67	83.499,67	83.499,67	83.499,67	83.499,67	83.503,63
				166.999,34		166.999,34		166.999,34		166.999,34		166.999,34		167.003,30
3190130000	Obrigações Patronais	2.000,00	166,66	166,66	166,66	166,66	166,66	166,66	166,66	166,66	166,66	166,66	166,66	166,74
				333,32		333,32		333,32		333,32		333,32		333,40
3190920000	Despesas de Exercícios Anteriores	1.000,00	83,33	83,33	83,33	83,33	83,33	83,33	83,33	83,33	83,33	83,33	83,33	83,37
				166,66		166,66		166,66		166,66		166,66		166,70
3190940000	Indenizações e Restituições Trabalhistas	1.000,00	83,33	83,33	83,33	83,33	83,33	83,33	83,33	83,33	83,33	83,33	83,33	83,37
				166,66		166,66		166,66		166,66		166,66		166,70
3300000000	Outras Despesas Correntes	1.706.000,00	142.166,02	142.166,02	142.166,02	142.166,02	142.166,02	142.166,02	142.166,02	142.166,02	142.166,02	142.166,02	142.166,02	142.173,78
				284.332,04		284.332,04		284.332,04		284.332,04		284.332,04		284.339,80
3350000000	Transferências a Instituições Privadas sem Fins Lucrativos	4.000,00	333,33	333,33	333,33	333,33	333,33	333,33	333,33	333,33	333,33	333,33	333,33	333,37
				666,66		666,66		666,66		666,66		666,66		666,70
3350430000	Subvenções Sociais	4.000,00	333,33	333,33	333,33	333,33	333,33	333,33	333,33	333,33	333,33	333,33	333,33	333,37
				666,66		666,66		666,66		666,66		666,66		666,70
3390000000	Aplicações Diretas	1.702.000,00	141.832,69	141.832,69	141.832,69	141.832,69	141.832,69	141.832,69	141.832,69	141.832,69	141.832,69	141.832,69	141.832,69	141.840,41
				283.665,38		283.665,38		283.665,38		283.665,38		283.665,38		283.673,10
3390140000	Diárias - Civil	1.000,00	83,33	83,33	83,33	83,33	83,33	83,33	83,33	83,33	83,33	83,33	83,33	83,37
				166,66		166,66		166,66		166,66		166,66		166,70
3390300000	Material de Consumo	642.000,00	53.499,78	53.499,78	53.499,78	53.499,78	53.499,78	53.499,78	53.499,78	53.499,78	53.499,78	53.499,78	53.499,78	53.502,42
				106.999,56		106.999,56		106.999,56		106.999,56		106.999,56		107.002,20
3390330000	Passagens e Despesas com Locomoção	10.000,00	833,33	833,33	833,33	833,33	833,33	833,33	833,33	833,33	833,33	833,33	833,33	833,37
				1.666,66		1.666,66		1.666,66		1.666,66		1.666,66		1.666,70
3390340000	Outras Despesas de Pessoal Decorrentes de Contratos de	1.000,00	83,33	83,33	83,33	83,33	83,33	83,33	83,33	83,33	83,33	83,33	83,33	83,37
				166,66		166,66		166,66		166,66		166,66		166,70
3390360000	Outros Serviços de Terceiros - Pessoa Física	442.000,00	36.833,16	36.833,16	36.833,16	36.833,16	36.833,16	36.833,16	36.833,16	36.833,16	36.833,16	36.833,16	36.833,16	36.835,24
				73.666,32		73.666,32		73.666,32		73.666,32		73.666,32		73.668,40
3390370000	Locação de Mão-de-Obra	1.000,00	83,33	83,33	83,33	83,33	83,33	83,33	83,33	83,33	83,33	83,33	83,33	83,37
				166,66		166,66		166,66		166,66		166,66		166,70

Código	Descrição	Orçado	Janeiro	Fevereiro	Março	Abril	Maior	Junho	Julho	Agosto	Setembro	Outubro	Novembro	Dezembro
			Total 1º Bimestre		Total 2º Bimestre		Total 3º Bimestre		Total 4º Bimestre		Total 5º Bimestre		Total 6º Bimestre	
0308 - SECRETARIA MUNICIPAL DE GOVERNO														
01 - SECRETARIA MUNICIPAL DE GOVERNO														
33903900000	Outros Serviços de Terceiros - Pessoa Jurídica	583.000,00	48.583,10	48.583,10	48.583,10	48.583,10	48.583,10	48.583,10	48.583,10	48.583,10	48.583,10	48.583,10	48.583,10	48.583,10
				97.166,20		97.166,20		97.166,20		97.166,20		97.166,20		97.169,00
33909200000	Despesas de Exercícios Anteriores	22.000,00	1.833,33	1.833,33	1.833,33	1.833,33	1.833,33	1.833,33	1.833,33	1.833,33	1.833,33	1.833,33	1.833,33	1.833,37
				3.666,66		3.666,66		3.666,66		3.666,66		3.666,66		3.666,70
40000000000	Despesas de Capital	1.102.000,00	91.832,90	91.832,90	91.832,90	91.832,90	91.832,90	91.832,90	91.832,90	91.832,90	91.832,90	91.832,90	91.832,90	91.838,10
				183.665,80		183.665,80		183.665,80		183.665,80		183.665,80		183.671,00
44000000000	Investimentos	1.102.000,00	91.832,90	91.832,90	91.832,90	91.832,90	91.832,90	91.832,90	91.832,90	91.832,90	91.832,90	91.832,90	91.832,90	91.838,10
				183.665,80		183.665,80		183.665,80		183.665,80		183.665,80		183.671,00
44900000000	Aplicações Diretas	1.102.000,00	91.832,90	91.832,90	91.832,90	91.832,90	91.832,90	91.832,90	91.832,90	91.832,90	91.832,90	91.832,90	91.832,90	91.838,10
				183.665,80		183.665,80		183.665,80		183.665,80		183.665,80		183.671,00
44905100000	Obras e Instalações	812.000,00	67.666,38	67.666,38	67.666,38	67.666,38	67.666,38	67.666,38	67.666,38	67.666,38	67.666,38	67.666,38	67.666,38	67.669,82
				135.332,76		135.332,76		135.332,76		135.332,76		135.332,76		135.336,20
44905200000	Equipamentos e Material Permanente	276.000,00	22.999,86	22.999,86	22.999,86	22.999,86	22.999,86	22.999,86	22.999,86	22.999,86	22.999,86	22.999,86	22.999,86	23.001,54
				45.999,72		45.999,72		45.999,72		45.999,72		45.999,72		46.001,40
44906100000	Aquisição de Imóveis	14.000,00	1.166,66	1.166,66	1.166,66	1.166,66	1.166,66	1.166,66	1.166,66	1.166,66	1.166,66	1.166,66	1.166,66	1.166,74
				2.333,32		2.333,32		2.333,32		2.333,32		2.333,32		2.333,40
TOTAL DA UNIDADE:		4.020.000,00	334.998,50	334.998,50	334.998,50	334.998,50	334.998,50	334.998,50	334.998,50	334.998,50	334.998,50	334.998,50	334.998,50	335.016,50
TOTAL DA UNIDADE POR BIMESTRE:		4.020.000,00	0,00		0,00		0,00		0,00		0,00		0,00	
TOTAL DO ORGÃO:		4.020.000,00	334.998,50	334.998,50	334.998,50	334.998,50	334.998,50	334.998,50	334.998,50	334.998,50	334.998,50	334.998,50	334.998,50	335.016,50
TOTAL DO ÓRGÃO POR BIMESTRE:		4.020.000,00	0,00		0,00		0,00		0,00		0,00		0,00	


Código	Descrição	Orçado	Janeiro	Fevereiro	Março	Abril	Maior	Junho	Julho	Agosto	Setembro	Outubro	Novembro	Dezembro
			Total 1º Bimestre		Total 2º Bimestre		Total 3º Bimestre		Total 4º Bimestre		Total 5º Bimestre		Total 6º Bimestre	
0308 - SECRETARIA MUNICIPAL DE GOVERNO														
01 - SECRETARIA MUNICIPAL DE GOVERNO														
892400 - Transferências de Convênios - Outros (não relacionados à educação/sade)														
3000000000	Despesas Correntes	14.000,00	1.166,66	1.166,66	1.166,66	1.166,66	1.166,66	1.166,66	1.166,66	1.166,66	1.166,66	1.166,66	1.166,66	1.166,74
				2.333,32		2.333,32		2.333,32		2.333,32		2.333,32		2.333,40
3300000000	Outras Despesas Correntes	14.000,00	1.166,66	1.166,66	1.166,66	1.166,66	1.166,66	1.166,66	1.166,66	1.166,66	1.166,66	1.166,66	1.166,66	1.166,74
				2.333,32		2.333,32		2.333,32		2.333,32		2.333,32		2.333,40
3390000000	Aplicações Diretas	14.000,00	1.166,66	1.166,66	1.166,66	1.166,66	1.166,66	1.166,66	1.166,66	1.166,66	1.166,66	1.166,66	1.166,66	1.166,74
				2.333,32		2.333,32		2.333,32		2.333,32		2.333,32		2.333,40
3390300000	Material de Consumo	6.000,00	500,00	500,00	500,00	500,00	500,00	500,00	500,00	500,00	500,00	500,00	500,00	500,00
				1.000,00		1.000,00		1.000,00		1.000,00		1.000,00		1.000,00
3390360000	Outros Serviços de Terceiros - Pessoa Física	1.000,00	83,33	83,33	83,33	83,33	83,33	83,33	83,33	83,33	83,33	83,33	83,33	83,37
				166,66		166,66		166,66		166,66		166,66		166,70
3390390000	Outros Serviços de Terceiros - Pessoa Jurídica	7.000,00	583,33	583,33	583,33	583,33	583,33	583,33	583,33	583,33	583,33	583,33	583,33	583,37
				1.166,66		1.166,66		1.166,66		1.166,66		1.166,66		1.166,70
4000000000	Despesas de Capital	11.000,00	916,65	916,65	916,65	916,65	916,65	916,65	916,65	916,65	916,65	916,65	916,65	916,85
				1.833,30		1.833,30		1.833,30		1.833,30		1.833,30		1.833,50
4400000000	Investimentos	11.000,00	916,65	916,65	916,65	916,65	916,65	916,65	916,65	916,65	916,65	916,65	916,65	916,85
				1.833,30		1.833,30		1.833,30		1.833,30		1.833,30		1.833,50
4490000000	Aplicações Diretas	11.000,00	916,65	916,65	916,65	916,65	916,65	916,65	916,65	916,65	916,65	916,65	916,65	916,85
				1.833,30		1.833,30		1.833,30		1.833,30		1.833,30		1.833,50
4490510000	Obras e Instalações	8.000,00	666,66	666,66	666,66	666,66	666,66	666,66	666,66	666,66	666,66	666,66	666,66	666,74
				1.333,32		1.333,32		1.333,32		1.333,32		1.333,32		1.333,40
4490520000	Equipamentos e Material Permanente	3.000,00	249,99	249,99	249,99	249,99	249,99	249,99	249,99	249,99	249,99	249,99	249,99	250,11
				499,98		499,98		499,98		499,98		499,98		500,10
TOTAL DA FONTE DE RECURSO:		25.000,00	2.083,31	2.083,31	2.083,31	2.083,31	2.083,31	2.083,31	2.083,31	2.083,31	2.083,31	2.083,31	2.083,31	2.083,59
TOTAL DA FONTE DE RECURSO POR BIMESTRE:		25.000,00	0,00		0,00		0,00		0,00		0,00		0,00	

Código	Descrição	Orçado	Janeiro	Fevereiro	Março	Abril	Maior	Junho	Julho	Agosto	Setembro	Outubro	Novembro	Dezembro
			Total 1º Bimestre		Total 2º Bimestre		Total 3º Bimestre		Total 4º Bimestre		Total 5º Bimestre		Total 6º Bimestre	
0308 - SECRETARIA MUNICIPAL DE GOVERNO														
01 - SECRETARIA MUNICIPAL DE GOVERNO														
911600 - Contribuição de Intervenção do Domínio Econômico - CIDE														
3000000000	Despesas Correntes	6.000,00	499,99	499,99	499,99	499,99	499,99	499,99	499,99	499,99	499,99	499,99	499,99	500,11
				999,98		999,98		999,98		999,98		999,98		1.000,10
3300000000	Outras Despesas Correntes	6.000,00	499,99	499,99	499,99	499,99	499,99	499,99	499,99	499,99	499,99	499,99	499,99	500,11
				999,98		999,98		999,98		999,98		999,98		1.000,10
3390000000	Aplicações Diretas	6.000,00	499,99	499,99	499,99	499,99	499,99	499,99	499,99	499,99	499,99	499,99	499,99	500,11
				999,98		999,98		999,98		999,98		999,98		1.000,10
3390300000	Material de Consumo	2.000,00	166,67	166,67	166,67	166,67	166,67	166,67	166,67	166,67	166,67	166,67	166,67	166,63
				333,34		333,34		333,34		333,34		333,34		333,30
3390360000	Outros Serviços de Terceiros - Pessoa Física	1.000,00	83,33	83,33	83,33	83,33	83,33	83,33	83,33	83,33	83,33	83,33	83,33	83,37
				166,66		166,66		166,66		166,66		166,66		166,70
3390390000	Outros Serviços de Terceiros - Pessoa Jurídica	3.000,00	249,99	249,99	249,99	249,99	249,99	249,99	249,99	249,99	249,99	249,99	249,99	250,11
				499,98		499,98		499,98		499,98		499,98		500,10
4000000000	Despesas de Capital	5.000,00	416,66	416,66	416,66	416,66	416,66	416,66	416,66	416,66	416,66	416,66	416,66	416,74
				833,32		833,32		833,32		833,32		833,32		833,40
4400000000	Investimentos	5.000,00	416,66	416,66	416,66	416,66	416,66	416,66	416,66	416,66	416,66	416,66	416,66	416,74
				833,32		833,32		833,32		833,32		833,32		833,40
4490000000	Aplicações Diretas	5.000,00	416,66	416,66	416,66	416,66	416,66	416,66	416,66	416,66	416,66	416,66	416,66	416,74
				833,32		833,32		833,32		833,32		833,32		833,40
4490510000	Obras e Instalações	4.000,00	333,33	333,33	333,33	333,33	333,33	333,33	333,33	333,33	333,33	333,33	333,33	333,37
				666,66		666,66		666,66		666,66		666,66		666,70
4490520000	Equipamentos e Material Permanente	1.000,00	83,33	83,33	83,33	83,33	83,33	83,33	83,33	83,33	83,33	83,33	83,33	83,37
				166,66		166,66		166,66		166,66		166,66		166,70
TOTAL DA FONTE DE RECURSO:		36.000,00	2.999,96	2.999,96	2.999,96	2.999,96	2.999,96	2.999,96	2.999,96	2.999,96	2.999,96	2.999,96	2.999,96	3.000,44
TOTAL DA FONTE DE RECURSO POR BIMESTRE:		11.000,00	0,00		0,00		0,00		0,00		0,00		0,00	

Código	Descrição	Orçado	Janeiro	Fevereiro	Março	Abril	Maio	Junho	Julho	Agosto	Setembro	Outubro	Novembro	Dezembro
			Total 1º Bimestre		Total 2º Bimestre		Total 3º Bimestre		Total 4º Bimestre		Total 5º Bimestre		Total 6º Bimestre	
0308 - SECRETARIA MUNICIPAL DE GOVERNO														
01 - SECRETARIA MUNICIPAL DE GOVERNO														
914200 - Royalties/Fundo Especial do Petróleo/Compensação Financeira Exploração de Recursos Minerais														
3000000000	Despesas Correntes	184.000,00	15.333,26	15.333,26	15.333,26	15.333,26	15.333,26	15.333,26	15.333,26	15.333,26	15.333,26	15.333,26	15.333,26	15.334,14
				30.666,52		30.666,52		30.666,52		30.666,52		30.666,52		30.667,40
3300000000	Outras Despesas Correntes	184.000,00	15.333,26	15.333,26	15.333,26	15.333,26	15.333,26	15.333,26	15.333,26	15.333,26	15.333,26	15.333,26	15.333,26	15.334,14
				30.666,52		30.666,52		30.666,52		30.666,52		30.666,52		30.667,40
3390000000	Aplicações Diretas	184.000,00	15.333,26	15.333,26	15.333,26	15.333,26	15.333,26	15.333,26	15.333,26	15.333,26	15.333,26	15.333,26	15.333,26	15.334,14
				30.666,52		30.666,52		30.666,52		30.666,52		30.666,52		30.667,40
3390300000	Material de Consumo	150.000,00	12.499,95	12.499,95	12.499,95	12.499,95	12.499,95	12.499,95	12.499,95	12.499,95	12.499,95	12.499,95	12.499,95	12.500,55
				24.999,90		24.999,90		24.999,90		24.999,90		24.999,90		25.000,50
3390360000	Outros Serviços de Terceiros - Pessoa Física	31.000,00	2.583,32	2.583,32	2.583,32	2.583,32	2.583,32	2.583,32	2.583,32	2.583,32	2.583,32	2.583,32	2.583,32	2.583,48
				5.166,64		5.166,64		5.166,64		5.166,64		5.166,64		5.166,80
3390390000	Outros Serviços de Terceiros - Pessoa Jurídica	3.000,00	249,99	249,99	249,99	249,99	249,99	249,99	249,99	249,99	249,99	249,99	249,99	250,11
				499,98		499,98		499,98		499,98		499,98		500,10
4000000000	Despesas de Capital	9.000,00	749,99	749,99	749,99	749,99	749,99	749,99	749,99	749,99	749,99	749,99	749,99	750,11
				1.499,98		1.499,98		1.499,98		1.499,98		1.499,98		1.500,10
4400000000	Investimentos	9.000,00	749,99	749,99	749,99	749,99	749,99	749,99	749,99	749,99	749,99	749,99	749,99	750,11
				1.499,98		1.499,98		1.499,98		1.499,98		1.499,98		1.500,10
4490000000	Aplicações Diretas	9.000,00	749,99	749,99	749,99	749,99	749,99	749,99	749,99	749,99	749,99	749,99	749,99	750,11
				1.499,98		1.499,98		1.499,98		1.499,98		1.499,98		1.500,10
4490510000	Obras e Instalações	8.000,00	666,66	666,66	666,66	666,66	666,66	666,66	666,66	666,66	666,66	666,66	666,66	666,74
				1.333,32		1.333,32		1.333,32		1.333,32		1.333,32		1.333,40
4490520000	Equipamentos e Material Permanente	1.000,00	83,33	83,33	83,33	83,33	83,33	83,33	83,33	83,33	83,33	83,33	83,33	83,37
				166,66		166,66		166,66		166,66		166,66		166,70
TOTAL DA FONTE DE RECURSO:		229.000,00	19.083,21	19.083,21	19.083,21	19.083,21	19.083,21	19.083,21	19.083,21	19.083,21	19.083,21	19.083,21	19.083,21	19.084,69
TOTAL DA FONTE DE RECURSO POR BIMESTRE:		193.000,00	0,00		0,00		0,00		0,00		0,00		0,00	

Código	Descrição	Orçado	Janeiro	Fevereiro	Março	Abril	Maio	Junho	Julho	Agosto	Setembro	Outubro	Novembro	Dezembro			
			Total 1º Bimestre			Total 2º Bimestre			Total 3º Bimestre			Total 4º Bimestre			Total 5º Bimestre		
0308 - SECRETARIA MUNICIPAL DE GOVERNO																	
01 - SECRETARIA MUNICIPAL DE GOVERNO																	
992400 - Transferências de Convênios - Outros (não relacionados à educação/sade)																	
3000000000	Despesas Correntes	8.000,00	666,65	666,65	666,65	666,65	666,65	666,65	666,65	666,65	666,65	666,65	666,65	666,65			
			1.333,30			1.333,30			1.333,30			1.333,30					
3300000000	Outras Despesas Correntes	8.000,00	666,65	666,65	666,65	666,65	666,65	666,65	666,65	666,65	666,65	666,65	666,65	666,65			
			1.333,30			1.333,30			1.333,30			1.333,30					
3390000000	Aplicações Diretas	8.000,00	666,65	666,65	666,65	666,65	666,65	666,65	666,65	666,65	666,65	666,65	666,65	666,65			
			1.333,30			1.333,30			1.333,30			1.333,30					
3390300000	Material de Consumo	1.000,00	83,33	83,33	83,33	83,33	83,33	83,33	83,33	83,33	83,33	83,33	83,33	83,33			
			166,66			166,66			166,66			166,66					
3390360000	Outros Serviços de Terceiros - Pessoa Física	1.000,00	83,33	83,33	83,33	83,33	83,33	83,33	83,33	83,33	83,33	83,33	83,33	83,33			
			166,66			166,66			166,66			166,66					
3390390000	Outros Serviços de Terceiros - Pessoa Jurídica	6.000,00	499,99	499,99	499,99	499,99	499,99	499,99	499,99	499,99	499,99	499,99	499,99	500,11			
			999,98			999,98			999,98			1.000,10					
4000000000	Despesas de Capital	665.000,00	55.416,44	55.416,44	55.416,44	55.416,44	55.416,44	55.416,44	55.416,44	55.416,44	55.416,44	55.416,44	55.416,44	55.419,16			
			110.832,88			110.832,88			110.832,88			110.835,60					
4400000000	Investimentos	665.000,00	55.416,44	55.416,44	55.416,44	55.416,44	55.416,44	55.416,44	55.416,44	55.416,44	55.416,44	55.416,44	55.416,44	55.419,16			
			110.832,88			110.832,88			110.832,88			110.835,60					
4490000000	Aplicações Diretas	665.000,00	55.416,44	55.416,44	55.416,44	55.416,44	55.416,44	55.416,44	55.416,44	55.416,44	55.416,44	55.416,44	55.416,44	55.419,16			
			110.832,88			110.832,88			110.832,88			110.835,60					
4490510000	Obras e Instalações	506.000,00	42.166,50	42.166,50	42.166,50	42.166,50	42.166,50	42.166,50	42.166,50	42.166,50	42.166,50	42.166,50	42.166,50	42.168,50			
			84.333,00			84.333,00			84.333,00			84.335,00					
4490520000	Equipamentos e Material Permanente	159.000,00	13.249,94	13.249,94	13.249,94	13.249,94	13.249,94	13.249,94	13.249,94	13.249,94	13.249,94	13.249,94	13.249,94	13.250,66			
			26.499,88			26.499,88			26.499,88			26.500,60					
TOTAL DA FONTE DE RECURSO:		902.000,00	75.166,30	75.166,30	75.166,30	75.166,30	75.166,30	75.166,30	75.166,30	75.166,30	75.166,30	75.166,30	75.166,30	75.170,70			
TOTAL DA FONTE DE RECURSO POR BIMESTRE:		673.000,00	0,00			0,00			0,00			0,00					
TOTAL DA UNIDADE:		902.000,00	75.166,30	75.166,30	75.166,30	75.166,30	75.166,30	75.166,30	75.166,30	75.166,30	75.166,30	75.166,30	75.166,30	75.170,70			
TOTAL DA UNIDADE POR BIMESTRE:		902.000,00	0,00			0,00			0,00			0,00					
TOTAL DO ÓRGÃO:		902.000,00	75.166,30	75.166,30	75.166,30	75.166,30	75.166,30	75.166,30	75.166,30	75.166,30	75.166,30	75.166,30	75.166,30	75.170,70			
TOTAL DO ÓRGÃO POR BIMESTRE:		902.000,00	0,00			0,00			0,00			0,00					

Código	Descrição	Orçado	Janeiro	Fevereiro	Março	Abril	Maior	Junho	Julho	Agosto	Setembro	Outubro	Novembro	Dezembro
			Total 1º Bimestre		Total 2º Bimestre		Total 3º Bimestre		Total 4º Bimestre		Total 5º Bimestre		Total 6º Bimestre	
3000000000	Despesas Correntes	2.918.000,00	243.165,60	243.165,60	243.165,60	243.165,60	243.165,60	243.165,60	243.165,60	243.165,60	243.165,60	243.165,60	243.165,60	243.178,40
				486.331,20		486.331,20		486.331,20		486.331,20		486.331,20		486.344,00
3100000000	Pessoal e Encargos Sociais	1.212.000,00	100.999,58	100.999,58	100.999,58	100.999,58	100.999,58	100.999,58	100.999,58	100.999,58	100.999,58	100.999,58	100.999,58	101.004,62
				201.999,16		201.999,16		201.999,16		201.999,16		201.999,16		202.004,20
3190000000	Aplicações Diretas	1.212.000,00	100.999,58	100.999,58	100.999,58	100.999,58	100.999,58	100.999,58	100.999,58	100.999,58	100.999,58	100.999,58	100.999,58	101.004,62
				201.999,16		201.999,16		201.999,16		201.999,16		201.999,16		202.004,20
3190040000	Contratação por Tempo Determinado	206.000,00	17.166,59	17.166,59	17.166,59	17.166,59	17.166,59	17.166,59	17.166,59	17.166,59	17.166,59	17.166,59	17.166,59	17.167,51
				34.333,18		34.333,18		34.333,18		34.333,18		34.333,18		34.334,10
3190110000	Vencimentos e Vantagens Fixas - Pessoal Civil	1.002.000,00	83.499,67	83.499,67	83.499,67	83.499,67	83.499,67	83.499,67	83.499,67	83.499,67	83.499,67	83.499,67	83.499,67	83.503,63
				166.999,34		166.999,34		166.999,34		166.999,34		166.999,34		167.003,30
3190130000	Obrigações Patronais	2.000,00	166,66	166,66	166,66	166,66	166,66	166,66	166,66	166,66	166,66	166,66	166,66	166,74
				333,32		333,32		333,32		333,32		333,32		333,40
3190920000	Despesas de Exercícios Anteriores	1.000,00	83,33	83,33	83,33	83,33	83,33	83,33	83,33	83,33	83,33	83,33	83,33	83,37
				166,66		166,66		166,66		166,66		166,66		166,70
3190940000	Indenizações e Restituições Trabalhistas	1.000,00	83,33	83,33	83,33	83,33	83,33	83,33	83,33	83,33	83,33	83,33	83,33	83,37
				166,66		166,66		166,66		166,66		166,66		166,70
3300000000	Outras Despesas Correntes	1.706.000,00	142.166,02	142.166,02	142.166,02	142.166,02	142.166,02	142.166,02	142.166,02	142.166,02	142.166,02	142.166,02	142.166,02	142.173,78
				284.332,04		284.332,04		284.332,04		284.332,04		284.332,04		284.339,80
3350000000	Transferências a Instituições Privadas sem Fins Lucrativos	4.000,00	333,33	333,33	333,33	333,33	333,33	333,33	333,33	333,33	333,33	333,33	333,33	333,37
				666,66		666,66		666,66		666,66		666,66		666,70
3350430000	Subvenções Sociais	4.000,00	333,33	333,33	333,33	333,33	333,33	333,33	333,33	333,33	333,33	333,33	333,33	333,37
				666,66		666,66		666,66		666,66		666,66		666,70
3390000000	Aplicações Diretas	1.702.000,00	141.832,69	141.832,69	141.832,69	141.832,69	141.832,69	141.832,69	141.832,69	141.832,69	141.832,69	141.832,69	141.832,69	141.840,41
				283.665,38		283.665,38		283.665,38		283.665,38		283.665,38		283.673,10
3390140000	Diárias – Civil	1.000,00	83,33	83,33	83,33	83,33	83,33	83,33	83,33	83,33	83,33	83,33	83,33	83,37
				166,66		166,66		166,66		166,66		166,66		166,70
3390300000	Material de Consumo	642.000,00	53.499,78	53.499,78	53.499,78	53.499,78	53.499,78	53.499,78	53.499,78	53.499,78	53.499,78	53.499,78	53.499,78	53.502,42
				106.999,56		106.999,56		106.999,56		106.999,56		106.999,56		107.002,20
3390330000	Passagens e Despesas com Locomoção	10.000,00	833,33	833,33	833,33	833,33	833,33	833,33	833,33	833,33	833,33	833,33	833,33	833,37
				1.666,66		1.666,66		1.666,66		1.666,66		1.666,66		1.666,70
3390340000	Outras Despesas de Pessoal Decorrentes de Contratos de	1.000,00	83,33	83,33	83,33	83,33	83,33	83,33	83,33	83,33	83,33	83,33	83,33	83,37
				166,66		166,66		166,66		166,66		166,66		166,70
3390360000	Outros Serviços de Terceiros - Pessoa Física	442.000,00	36.833,16	36.833,16	36.833,16	36.833,16	36.833,16	36.833,16	36.833,16	36.833,16	36.833,16	36.833,16	36.833,16	36.835,24
				73.666,32		73.666,32		73.666,32		73.666,32		73.666,32		73.668,40
3390370000	Locação de Mão-de-Obra	1.000,00	83,33	83,33	83,33	83,33	83,33	83,33	83,33	83,33	83,33	83,33	83,33	83,37
				166,66		166,66		166,66		166,66		166,66		166,70

Código	Descrição	Orçado	Janeiro	Fevereiro	Março	Abril	Maior	Junho	Julho	Agosto	Setembro	Outubro	Novembro	Dezembro
			Total 1º Bimestre		Total 2º Bimestre		Total 3º Bimestre		Total 4º Bimestre		Total 5º Bimestre		Total 6º Bimestre	
 MUNICÍPIO DE LICÍNIO DE ALMEIDA CONSOLIDADO GERAL BAHIA 14.108.286/0001-38 METAS MENSAS DA DESPESA COM SOMA BIMESTRAL POR LIMITAÇÕES DE EMPENHO ORÇAMENTO DO EXERCÍCIO DE 2020														
3390390000	Outros Serviços de Terceiros - Pessoa Jurídica	583.000,00	48.583,10	48.583,10	48.583,10	48.583,10	48.583,10	48.583,10	48.583,10	48.583,10	48.583,10	48.583,10	48.583,10	48.585,90
			97.166,20		97.166,20		97.166,20		97.166,20		97.166,20		97.169,00	
3390920000	Despesas de Exercícios Anteriores	22.000,00	1.833,33	1.833,33	1.833,33	1.833,33	1.833,33	1.833,33	1.833,33	1.833,33	1.833,33	1.833,33	1.833,33	1.833,37
			3.666,66		3.666,66		3.666,66		3.666,66		3.666,66		3.666,70	
4000000000	Despesas de Capital	1.102.000,00	91.832,90	91.832,90	91.832,90	91.832,90	91.832,90	91.832,90	91.832,90	91.832,90	91.832,90	91.832,90	91.832,90	91.838,10
			183.665,80		183.665,80		183.665,80		183.665,80		183.665,80		183.671,00	
4400000000	Investimentos	1.102.000,00	91.832,90	91.832,90	91.832,90	91.832,90	91.832,90	91.832,90	91.832,90	91.832,90	91.832,90	91.832,90	91.832,90	91.838,10
			183.665,80		183.665,80		183.665,80		183.665,80		183.665,80		183.671,00	
4490000000	Aplicações Diretas	1.102.000,00	91.832,90	91.832,90	91.832,90	91.832,90	91.832,90	91.832,90	91.832,90	91.832,90	91.832,90	91.832,90	91.832,90	91.838,10
			183.665,80		183.665,80		183.665,80		183.665,80		183.665,80		183.671,00	
4490510000	Obras e Instalações	812.000,00	67.666,38	67.666,38	67.666,38	67.666,38	67.666,38	67.666,38	67.666,38	67.666,38	67.666,38	67.666,38	67.666,38	67.669,82
			135.332,76		135.332,76		135.332,76		135.332,76		135.332,76		135.336,20	
4490520000	Equipamentos e Material Permanente	276.000,00	22.999,86	22.999,86	22.999,86	22.999,86	22.999,86	22.999,86	22.999,86	22.999,86	22.999,86	22.999,86	22.999,86	23.001,54
			45.999,72		45.999,72		45.999,72		45.999,72		45.999,72		46.001,40	
4490610000	Aquisição de Imóveis	14.000,00	1.166,66	1.166,66	1.166,66	1.166,66	1.166,66	1.166,66	1.166,66	1.166,66	1.166,66	1.166,66	1.166,66	1.166,74
			2.333,32		2.333,32		2.333,32		2.333,32		2.333,32		2.333,40	
TOTAL DO ORGÃO:		4.020.000,00	334.998,50	334.998,50	334.998,50	334.998,50	334.998,50	334.998,50	334.998,50	334.998,50	334.998,50	334.998,50	334.998,50	335.016,50
TOTAL DO ÓRGÃO POR BIMESTRE:		4.020.000,00	0,00		0,00		0,00		0,00		0,00		0,00	

Código	Descrição	Orçado	Janeiro	Fevereiro	Março	Abril	Maior	Junho	Julho	Agosto	Setembro	Outubro	Novembro	Dezembro
			Total 1º Bimestre		Total 2º Bimestre		Total 3º Bimestre		Total 4º Bimestre		Total 5º Bimestre		Total 6º Bimestre	
0309 - SECRETARIA MUNICIPAL DE SAÚDE														
01 - SECRETARIA DE SAUDE														
091400 - TRANSFERÊNCIAS DE RECURSOS DO SISTEMA ÚNICO DE SAÚDE – SUS														
3000000000	Despesas Correntes	1.999,94	166,66	166,66	166,66	166,66	166,66	166,66	166,66	166,66	166,66	166,66	166,66	166,68
				333,32		333,32		333,32		333,32		333,32		333,34
3300000000	Outras Despesas Correntes	1.999,94	166,66	166,66	166,66	166,66	166,66	166,66	166,66	166,66	166,66	166,66	166,66	166,68
				333,32		333,32		333,32		333,32		333,32		333,34
3390000000	Aplicações Diretas	1.999,94	166,66	166,66	166,66	166,66	166,66	166,66	166,66	166,66	166,66	166,66	166,66	166,68
				333,32		333,32		333,32		333,32		333,32		333,34
3390300000	Material de Consumo	999,97	83,33	83,33	83,33	83,33	83,33	83,33	83,33	83,33	83,33	83,33	83,33	83,34
				166,66		166,66		166,66		166,66		166,66		166,67
3390390000	Outros Serviços de Terceiros - Pessoa Jurídica	999,97	83,33	83,33	83,33	83,33	83,33	83,33	83,33	83,33	83,33	83,33	83,33	83,34
				166,66		166,66		166,66		166,66		166,66		166,67
4000000000	Despesas de Capital	200.000,00	16.666,60	16.666,60	16.666,60	16.666,60	16.666,60	16.666,60	16.666,60	16.666,60	16.666,60	16.666,60	16.666,60	16.667,40
				33.333,20		33.333,20		33.333,20		33.333,20		33.333,20		33.334,00
4400000000	Investimentos	200.000,00	16.666,60	16.666,60	16.666,60	16.666,60	16.666,60	16.666,60	16.666,60	16.666,60	16.666,60	16.666,60	16.666,60	16.667,40
				33.333,20		33.333,20		33.333,20		33.333,20		33.333,20		33.334,00
4490000000	Aplicações Diretas	200.000,00	16.666,60	16.666,60	16.666,60	16.666,60	16.666,60	16.666,60	16.666,60	16.666,60	16.666,60	16.666,60	16.666,60	16.667,40
				33.333,20		33.333,20		33.333,20		33.333,20		33.333,20		33.334,00
4490510000	Obras e Instalações	100.000,00	8.333,30	8.333,30	8.333,30	8.333,30	8.333,30	8.333,30	8.333,30	8.333,30	8.333,30	8.333,30	8.333,30	8.333,70
				16.666,60		16.666,60		16.666,60		16.666,60		16.666,60		16.667,00
4490520000	Equipamentos e Material Permanente	100.000,00	8.333,30	8.333,30	8.333,30	8.333,30	8.333,30	8.333,30	8.333,30	8.333,30	8.333,30	8.333,30	8.333,30	8.333,70
				16.666,60		16.666,60		16.666,60		16.666,60		16.666,60		16.667,00
TOTAL DA FONTE DE RECURSO:		201.999,94	16.833,26	16.833,26	16.833,26	16.833,26	16.833,26	16.833,26	16.833,26	16.833,26	16.833,26	16.833,26	16.833,26	16.834,08
TOTAL DA FONTE DE RECURSO POR BIMESTRE:		201.999,94	0,00		0,00		0,00		0,00		0,00		0,00	

Código	Descrição	Orçado	Janeiro	Fevereiro	Março	Abril	Maior	Junho	Julho	Agosto	Setembro	Outubro	Novembro	Dezembro
			Total 1º Bimestre		Total 2º Bimestre		Total 3º Bimestre		Total 4º Bimestre		Total 5º Bimestre		Total 6º Bimestre	
0309 - SECRETARIA MUNICIPAL DE SAÚDE														
01 - SECRETARIA DE SAUDE														
092100 - TRANSFERÊNCIAS DE CONSÓRCIOS - CONTRATO DE RATEIO														
3000000000	Despesas Correntes	160.000,00	13.333,28	13.333,28	13.333,28	13.333,28	13.333,28	13.333,28	13.333,28	13.333,28	13.333,28	13.333,28	13.333,28	13.333,92
			26.666,56		26.666,56		26.666,56		26.666,56		26.666,56		26.667,20	
3100000000	Pessoal e Encargos Sociais	10.000,00	833,33	833,33	833,33	833,33	833,33	833,33	833,33	833,33	833,33	833,33	833,33	833,37
			1.666,66		1.666,66		1.666,66		1.666,66		1.666,66		1.666,70	
3171000000	Transferências a Consórcios Públicos mediante contrato de	10.000,00	833,33	833,33	833,33	833,33	833,33	833,33	833,33	833,33	833,33	833,33	833,33	833,37
			1.666,66		1.666,66		1.666,66		1.666,66		1.666,66		1.666,70	
3171700000	Rateio pela Participação em Consórcio Público	10.000,00	833,33	833,33	833,33	833,33	833,33	833,33	833,33	833,33	833,33	833,33	833,33	833,37
			1.666,66		1.666,66		1.666,66		1.666,66		1.666,66		1.666,70	
3300000000	Outras Despesas Correntes	150.000,00	12.499,95	12.499,95	12.499,95	12.499,95	12.499,95	12.499,95	12.499,95	12.499,95	12.499,95	12.499,95	12.499,95	12.500,55
			24.999,90		24.999,90		24.999,90		24.999,90		24.999,90		25.000,50	
3371000000	Transferências a Consórcios Públicos mediante contrato de	150.000,00	12.499,95	12.499,95	12.499,95	12.499,95	12.499,95	12.499,95	12.499,95	12.499,95	12.499,95	12.499,95	12.499,95	12.500,55
			24.999,90		24.999,90		24.999,90		24.999,90		24.999,90		25.000,50	
3371700000	Rateio pela Participação em Consórcio Público	150.000,00	12.499,95	12.499,95	12.499,95	12.499,95	12.499,95	12.499,95	12.499,95	12.499,95	12.499,95	12.499,95	12.499,95	12.500,55
			24.999,90		24.999,90		24.999,90		24.999,90		24.999,90		25.000,50	
4000000000	Despesas de Capital	10.000,00	833,33	833,33	833,33	833,33	833,33	833,33	833,33	833,33	833,33	833,33	833,33	833,37
			1.666,66		1.666,66		1.666,66		1.666,66		1.666,66		1.666,70	
4400000000	Investimentos	10.000,00	833,33	833,33	833,33	833,33	833,33	833,33	833,33	833,33	833,33	833,33	833,33	833,37
			1.666,66		1.666,66		1.666,66		1.666,66		1.666,66		1.666,70	
4471000000	Transferências a Consórcios Públicos mediante contrato de	10.000,00	833,33	833,33	833,33	833,33	833,33	833,33	833,33	833,33	833,33	833,33	833,33	833,37
			1.666,66		1.666,66		1.666,66		1.666,66		1.666,66		1.666,70	
4471700000	Rateio pela Participação em Consórcio Público	10.000,00	833,33	833,33	833,33	833,33	833,33	833,33	833,33	833,33	833,33	833,33	833,33	833,37
			1.666,66		1.666,66		1.666,66		1.666,66		1.666,66		1.666,70	
TOTAL DA FONTE DE RECURSO:		371.999,94	30.999,87	30.999,87	30.999,87	30.999,87	30.999,87	30.999,87	30.999,87	30.999,87	30.999,87	30.999,87	30.999,87	31.001,37
TOTAL DA FONTE DE RECURSO POR BIMESTRE:		170.000,00	0,00		0,00		0,00		0,00		0,00		0,00	

Código	Descrição	Orçado	Janeiro	Fevereiro	Março	Abril	Maior	Junho	Julho	Agosto	Setembro	Outubro	Novembro	Dezembro
			Total 1º Bimestre		Total 2º Bimestre		Total 3º Bimestre		Total 4º Bimestre		Total 5º Bimestre		Total 6º Bimestre	
0309 - SECRETARIA MUNICIPAL DE SAÚDE														
01 - SECRETARIA DE SAÚDE														
09400 - CESSÃO ONEROSA - VOLUMES EXCEDENTES DO PRÉ-SAL														
4000000000	Despesas de Capital	20.999,97	1.749,99	1.749,99	1.749,99	1.749,99	1.749,99	1.749,99	1.749,99	1.749,99	1.749,99	1.749,99	1.749,99	1.750,08
				3.499,98		3.499,98		3.499,98		3.499,98		3.499,98		3.500,07
4400000000	Investimentos	20.999,97	1.749,99	1.749,99	1.749,99	1.749,99	1.749,99	1.749,99	1.749,99	1.749,99	1.749,99	1.749,99	1.749,99	1.750,08
				3.499,98		3.499,98		3.499,98		3.499,98		3.499,98		3.500,07
4490000000	Aplicações Diretas	20.999,97	1.749,99	1.749,99	1.749,99	1.749,99	1.749,99	1.749,99	1.749,99	1.749,99	1.749,99	1.749,99	1.749,99	1.750,08
				3.499,98		3.499,98		3.499,98		3.499,98		3.499,98		3.500,07
44905100000	Obras e Instalações	10.000,00	833,33	833,33	833,33	833,33	833,33	833,33	833,33	833,33	833,33	833,33	833,33	833,37
				1.666,66		1.666,66		1.666,66		1.666,66		1.666,66		1.666,70
44905200000	Equipamentos e Material Permanente	10.000,00	833,33	833,33	833,33	833,33	833,33	833,33	833,33	833,33	833,33	833,33	833,33	833,37
				1.666,66		1.666,66		1.666,66		1.666,66		1.666,66		1.666,70
44906100000	Aquisição de Imóveis	999,97	83,33	83,33	83,33	83,33	83,33	83,33	83,33	83,33	83,33	83,33	83,33	83,34
				166,66		166,66		166,66		166,66		166,66		166,67
TOTAL DA FONTE DE RECURSO:		392.999,91	32.749,86	32.749,86	32.749,86	32.749,86	32.749,86	32.749,86	32.749,86	32.749,86	32.749,86	32.749,86	32.749,86	32.751,45
TOTAL DA FONTE DE RECURSO POR BIMESTRE:		20.999,97	0,00		0,00		0,00		0,00		0,00		0,00	
099200 - Alienações de Bens														
4000000000	Despesas de Capital	999,97	83,33	83,33	83,33	83,33	83,33	83,33	83,33	83,33	83,33	83,33	83,33	83,34
				166,66		166,66		166,66		166,66		166,66		166,67
44000000000	Investimentos	999,97	83,33	83,33	83,33	83,33	83,33	83,33	83,33	83,33	83,33	83,33	83,33	83,34
				166,66		166,66		166,66		166,66		166,66		166,67
44900000000	Aplicações Diretas	999,97	83,33	83,33	83,33	83,33	83,33	83,33	83,33	83,33	83,33	83,33	83,33	83,34
				166,66		166,66		166,66		166,66		166,66		166,67
44905200000	Equipamentos e Material Permanente	999,97	83,33	83,33	83,33	83,33	83,33	83,33	83,33	83,33	83,33	83,33	83,33	83,34
				166,66		166,66		166,66		166,66		166,66		166,67
TOTAL DA FONTE DE RECURSO:		393.999,88	32.833,19	32.833,19	32.833,19	32.833,19	32.833,19	32.833,19	32.833,19	32.833,19	32.833,19	32.833,19	32.833,19	32.834,79
TOTAL DA FONTE DE RECURSO POR BIMESTRE:		999,97	0,00		0,00		0,00		0,00		0,00		0,00	
TOTAL DA UNIDADE:		393.999,88	32.833,19	32.833,19	32.833,19	32.833,19	32.833,19	32.833,19	32.833,19	32.833,19	32.833,19	32.833,19	32.833,19	32.834,79
TOTAL DA UNIDADE POR BIMESTRE:		393.999,88	0,00		0,00		0,00		0,00		0,00		0,00	
TOTAL DO ÓRGÃO:		393.999,88	32.833,19	32.833,19	32.833,19	32.833,19	32.833,19	32.833,19	32.833,19	32.833,19	32.833,19	32.833,19	32.833,19	32.834,79
TOTAL DO ÓRGÃO POR BIMESTRE:		393.999,88	0,00		0,00		0,00		0,00		0,00		0,00	

Código	Descrição	Orçado	Janeiro	Fevereiro	Março	Abril	Maior	Junho	Julho	Agosto	Setembro	Outubro	Novembro	Dezembro
			Total 1º Bimestre		Total 2º Bimestre		Total 3º Bimestre		Total 4º Bimestre		Total 5º Bimestre		Total 6º Bimestre	
0309 - SECRETARIA MUNICIPAL DE SAÚDE														
01 - SECRETARIA DE SAÚDE														
3000000000	Despesas Correntes	4.817.999,36	401.498,33	401.498,33	401.498,33	401.498,33	401.498,33	401.498,33	401.498,33	401.498,33	401.498,33	401.498,33	401.498,33	401.517,73
				802.996,66		802.996,66		802.996,66		802.996,66		802.996,66		803.016,06
3100000000	Pessoal e Encargos Sociais	2.315.999,82	192.999,21	192.999,21	192.999,21	192.999,21	192.999,21	192.999,21	192.999,21	192.999,21	192.999,21	192.999,21	192.999,21	193.008,51
				385.998,42		385.998,42		385.998,42		385.998,42		385.998,42		386.007,72
3171000000	Transferências a Consórcios Públicos mediante contrato de	10.000,00	833,33	833,33	833,33	833,33	833,33	833,33	833,33	833,33	833,33	833,33	833,33	833,37
				1.666,66		1.666,66		1.666,66		1.666,66		1.666,66		1.666,70
3171700000	Rateio pela Participação em Consórcio Público	10.000,00	833,33	833,33	833,33	833,33	833,33	833,33	833,33	833,33	833,33	833,33	833,33	833,37
				1.666,66		1.666,66		1.666,66		1.666,66		1.666,66		1.666,70
3190000000	Aplicações Diretas	2.305.999,82	192.165,88	192.165,88	192.165,88	192.165,88	192.165,88	192.165,88	192.165,88	192.165,88	192.165,88	192.165,88	192.165,88	192.175,14
				384.331,76		384.331,76		384.331,76		384.331,76		384.331,76		384.341,02
3190400000	Contratação por Tempo Determinado	1.000.000,00	83.333,00	83.333,00	83.333,00	83.333,00	83.333,00	83.333,00	83.333,00	83.333,00	83.333,00	83.333,00	83.333,00	83.337,00
				166.666,00		166.666,00		166.666,00		166.666,00		166.666,00		166.670,00
31901100000	Vencimentos e Vantagens Fixas - Pessoal Civil	1.300.999,97	108.416,23	108.416,23	108.416,23	108.416,23	108.416,23	108.416,23	108.416,23	108.416,23	108.416,23	108.416,23	108.416,23	108.421,44
				216.832,46		216.832,46		216.832,46		216.832,46		216.832,46		216.837,67
31901300000	Obrigações Patronais	999,97	83,33	83,33	83,33	83,33	83,33	83,33	83,33	83,33	83,33	83,33	83,33	83,34
				166,66		166,66		166,66		166,66		166,66		166,67
31901600000	Outras Despesas Variáveis - Pessoal Civil	999,97	83,33	83,33	83,33	83,33	83,33	83,33	83,33	83,33	83,33	83,33	83,33	83,34
				166,66		166,66		166,66		166,66		166,66		166,67
31909100000	Sentenças Judiciais	999,97	83,33	83,33	83,33	83,33	83,33	83,33	83,33	83,33	83,33	83,33	83,33	83,34
				166,66		166,66		166,66		166,66		166,66		166,67
31909200000	Despesas de Exercícios Anteriores	999,97	83,33	83,33	83,33	83,33	83,33	83,33	83,33	83,33	83,33	83,33	83,33	83,34
				166,66		166,66		166,66		166,66		166,66		166,67
31909400000	Indenizações e Restituições Trabalhistas	999,97	83,33	83,33	83,33	83,33	83,33	83,33	83,33	83,33	83,33	83,33	83,33	83,34
				166,66		166,66		166,66		166,66		166,66		166,67
33000000000	Outras Despesas Correntes	2.501.999,54	208.499,12	208.499,12	208.499,12	208.499,12	208.499,12	208.499,12	208.499,12	208.499,12	208.499,12	208.499,12	208.499,12	208.509,22
				416.998,24		416.998,24		416.998,24		416.998,24		416.998,24		417.008,34
33500000000	Transferências a Instituições Privadas sem Fins Lucrativos	999,97	83,33	83,33	83,33	83,33	83,33	83,33	83,33	83,33	83,33	83,33	83,33	83,34
				166,66		166,66		166,66		166,66		166,66		166,67
33504300000	Subvenções Sociais	999,97	83,33	83,33	83,33	83,33	83,33	83,33	83,33	83,33	83,33	83,33	83,33	83,34
				166,66		166,66		166,66		166,66		166,66		166,67
33710000000	Transferências a Consórcios Públicos mediante contrato de	150.000,00	12.499,95	12.499,95	12.499,95	12.499,95	12.499,95	12.499,95	12.499,95	12.499,95	12.499,95	12.499,95	12.499,95	12.500,55
				24.999,90		24.999,90		24.999,90		24.999,90		24.999,90		25.000,50
33717000000	Rateio pela Participação em Consórcio Público	150.000,00	12.499,95	12.499,95	12.499,95	12.499,95	12.499,95	12.499,95	12.499,95	12.499,95	12.499,95	12.499,95	12.499,95	12.500,55
				24.999,90		24.999,90		24.999,90		24.999,90		24.999,90		25.000,50
33900000000	Aplicações Diretas	2.350.999,57	195.915,84	195.915,84	195.915,84	195.915,84	195.915,84	195.915,84	195.915,84	195.915,84	195.915,84	195.915,84	195.915,84	195.925,33
				391.831,68		391.831,68		391.831,68		391.831,68		391.831,68		391.841,17

Código	Descrição	Orçado	Janeiro	Fevereiro	Março	Abril	Maio	Junho	Julho	Agosto	Setembro	Outubro	Novembro	Dezembro
			Total 1º Bimestre		Total 2º Bimestre		Total 3º Bimestre		Total 4º Bimestre		Total 5º Bimestre		Total 6º Bimestre	
0309 - SECRETARIA MUNICIPAL DE SAÚDE														
01 - SECRETARIA DE SAUDE														
33901400000	Diárias – Civil	97.999,96	8.166,63	8.166,63	8.166,63	8.166,63	8.166,63	8.166,63	8.166,63	8.166,63	8.166,63	8.166,63	8.166,63	8.167,03
				16.333,26				16.333,26				16.333,26		16.333,66
33903000000	Material de Consumo	1.003.999,88	83.666,32	83.666,32	83.666,32	83.666,32	83.666,32	83.666,32	83.666,32	83.666,32	83.666,32	83.666,32	83.666,32	83.670,36
				167.332,64			167.332,64		167.332,64		167.332,64		167.332,64	167.336,68
33903200000	Material, Bem ou Serviço para Distribuição Gratuita	3.000,01	250,00	250,00	250,00	250,00	250,00	250,00	250,00	250,00	250,00	250,00	250,00	250,01
				500,00			500,00		500,00		500,00		500,00	500,01
33903300000	Passagens e Despesas com Locomoção	300.999,97	25.083,23	25.083,23	25.083,23	25.083,23	25.083,23	25.083,23	25.083,23	25.083,23	25.083,23	25.083,23	25.083,23	25.084,44
				50.166,46			50.166,46		50.166,46		50.166,46		50.166,46	50.167,67
33903500000	Serviços de Consultoria.	46.999,99	3.916,65	3.916,65	3.916,65	3.916,65	3.916,65	3.916,65	3.916,65	3.916,65	3.916,65	3.916,65	3.916,65	3.916,84
				7.833,30			7.833,30		7.833,30		7.833,30		7.833,30	7.833,49
33903600000	Outros Serviços de Terceiros - Pessoa Física	90.999,97	7.583,30	7.583,30	7.583,30	7.583,30	7.583,30	7.583,30	7.583,30	7.583,30	7.583,30	7.583,30	7.583,30	7.583,67
				15.166,60			15.166,60		15.166,60		15.166,60		15.166,60	15.166,97
33903700000	Locação de Mão-de-Obra	10.000,00	833,33	833,33	833,33	833,33	833,33	833,33	833,33	833,33	833,33	833,33	833,33	833,37
				1.666,66			1.666,66		1.666,66		1.666,66		1.666,66	1.666,70
33903900000	Outros Serviços de Terceiros - Pessoa Jurídica	603.999,88	50.333,12	50.333,12	50.333,12	50.333,12	50.333,12	50.333,12	50.333,12	50.333,12	50.333,12	50.333,12	50.333,12	50.335,56
				100.666,24			100.666,24		100.666,24		100.666,24		100.666,24	100.668,68
33904000000	Serviços de Tecnologia da Informação e Comunicação - PJ	29.000,03	2.416,66	2.416,66	2.416,66	2.416,66	2.416,66	2.416,66	2.416,66	2.416,66	2.416,66	2.416,66	2.416,66	2.416,77
				4.833,32			4.833,32		4.833,32		4.833,32		4.833,32	4.833,43
33904100000	Contribuições	999,97	83,33	83,33	83,33	83,33	83,33	83,33	83,33	83,33	83,33	83,33	83,33	83,34
				166,66			166,66		166,66		166,66		166,66	166,67
33904700000	Obrigações Tributárias e Contributivas	999,97	83,33	83,33	83,33	83,33	83,33	83,33	83,33	83,33	83,33	83,33	83,33	83,34
				166,66			166,66		166,66		166,66		166,66	166,67
33904800000	Outros Auxílios Financeiros a Pessoas Físicas	150.000,00	12.499,95	12.499,95	12.499,95	12.499,95	12.499,95	12.499,95	12.499,95	12.499,95	12.499,95	12.499,95	12.499,95	12.500,55
				24.999,90			24.999,90		24.999,90		24.999,90		24.999,90	25.000,50
33909100000	Sentenças Judiciais	999,97	83,33	83,33	83,33	83,33	83,33	83,33	83,33	83,33	83,33	83,33	83,33	83,34
				166,66			166,66		166,66		166,66		166,66	166,67
33909200000	Despesas de Exercícios Anteriores	3.000,01	250,00	250,00	250,00	250,00	250,00	250,00	250,00	250,00	250,00	250,00	250,00	250,01
				500,00			500,00		500,00		500,00		500,00	500,01
33909300000	Indenizações e Restituições	7.999,96	666,66	666,66	666,66	666,66	666,66	666,66	666,66	666,66	666,66	666,66	666,66	666,70
				1.333,32			1.333,32		1.333,32		1.333,32		1.333,32	1.333,36
40000000000	Despesas de Capital	605.999,62	50.499,76	50.499,76	50.499,76	50.499,76	50.499,76	50.499,76	50.499,76	50.499,76	50.499,76	50.499,76	50.499,76	50.502,26
				100.999,52			100.999,52		100.999,52		100.999,52		100.999,52	101.002,02
44000000000	Investimentos	594.999,65	49.583,10	49.583,10	49.583,10	49.583,10	49.583,10	49.583,10	49.583,10	49.583,10	49.583,10	49.583,10	49.583,10	49.585,55
				99.166,20			99.166,20		99.166,20		99.166,20		99.166,20	99.168,65
44710000000	Transferências a Consórcios Públicos mediante contrato de	10.000,00	833,33	833,33	833,33	833,33	833,33	833,33	833,33	833,33	833,33	833,33	833,33	833,37
				1.666,66			1.666,66		1.666,66		1.666,66		1.666,66	1.666,70

Código	Descrição	Orçado	Janeiro	Fevereiro	Março	Abril	Maior	Junho	Julho	Agosto	Setembro	Outubro	Novembro	Dezembro
			Total 1º Bimestre		Total 2º Bimestre		Total 3º Bimestre		Total 4º Bimestre		Total 5º Bimestre		Total 6º Bimestre	
0309 - SECRETARIA MUNICIPAL DE SAÚDE														
01 - SECRETARIA DE SAÚDE														
4471700000	Rateio pela Participação em Consórcio Público	10.000,00	833,33	833,33	833,33	833,33	833,33	833,33	833,33	833,33	833,33	833,33	833,33	833,37
			1.666,66		1.666,66		1.666,66		1.666,66		1.666,66		1.666,70	
4490000000	Aplicações Diretas	584.999,65	48.749,77	48.749,77	48.749,77	48.749,77	48.749,77	48.749,77	48.749,77	48.749,77	48.749,77	48.749,77	48.749,77	48.752,18
			97.499,54		97.499,54		97.499,54		97.499,54		97.499,54		97.501,95	
4490510000	Obras e Instalações	229.999,90	19.166,58	19.166,58	19.166,58	19.166,58	19.166,58	19.166,58	19.166,58	19.166,58	19.166,58	19.166,58	19.166,58	19.167,52
			38.333,16		38.333,16		38.333,16		38.333,16		38.333,16		38.334,10	
4490520000	Equipamentos e Material Permanente	351.999,84	29.333,20	29.333,20	29.333,20	29.333,20	29.333,20	29.333,20	29.333,20	29.333,20	29.333,20	29.333,20	29.333,20	29.334,64
			58.666,40		58.666,40		58.666,40		58.666,40		58.666,40		58.667,84	
4490610000	Aquisição de Imóveis	1.999,94	166,66	166,66	166,66	166,66	166,66	166,66	166,66	166,66	166,66	166,66	166,66	166,68
			333,32		333,32		333,32		333,32		333,32		333,34	
4490920000	Despesas de Exercícios Anteriores	999,97	83,33	83,33	83,33	83,33	83,33	83,33	83,33	83,33	83,33	83,33	83,33	83,34
			166,66		166,66		166,66		166,66		166,66		166,67	
4600000000	Amortização da Dívida	10.999,97	916,66	916,66	916,66	916,66	916,66	916,66	916,66	916,66	916,66	916,66	916,66	916,71
			1.833,32		1.833,32		1.833,32		1.833,32		1.833,32		1.833,37	
4690000000	Aplicações Diretas	10.999,97	916,66	916,66	916,66	916,66	916,66	916,66	916,66	916,66	916,66	916,66	916,66	916,71
			1.833,32		1.833,32		1.833,32		1.833,32		1.833,32		1.833,37	
4690710000	Principal da Dívida Contratual Resgatado	999,97	83,33	83,33	83,33	83,33	83,33	83,33	83,33	83,33	83,33	83,33	83,33	83,34
			166,66		166,66		166,66		166,66		166,66		166,67	
4690910000	Sentenças Judiciais	10.000,00	833,33	833,33	833,33	833,33	833,33	833,33	833,33	833,33	833,33	833,33	833,33	833,37
			1.666,66		1.666,66		1.666,66		1.666,66		1.666,66		1.666,70	
TOTAL DA UNIDADE:		5.423.998,98	451.998,09	451.998,09	451.998,09	451.998,09	451.998,09	451.998,09	451.998,09	451.998,09	451.998,09	451.998,09	451.998,09	452.019,99
TOTAL DA UNIDADE POR BIMESTRE:		5.423.998,98	0,00		0,00		0,00		0,00		0,00		0,00	
TOTAL DO ORGÃO:		5.423.998,98	451.998,09	451.998,09	451.998,09	451.998,09	451.998,09	451.998,09	451.998,09	451.998,09	451.998,09	451.998,09	451.998,09	452.019,99
TOTAL DO ÓRGÃO POR BIMESTRE:		5.423.998,98	0,00		0,00		0,00		0,00		0,00		0,00	

Código	Descrição	Orçado	Janeiro	Fevereiro	Março	Abril	Maior	Junho	Julho	Agosto	Setembro	Outubro	Novembro	Dezembro
			Total 1º Bimestre		Total 2º Bimestre		Total 3º Bimestre		Total 4º Bimestre		Total 5º Bimestre		Total 6º Bimestre	
0309 - SECRETARIA MUNICIPAL DE SAÚDE														
01 - SECRETARIA DE SAUDE														
610200 - Receitas de Impostos e Transferências de Impostos - Sade - 15%														
3000000000	Despesas Correntes	4.655.999,42	387.998,39	387.998,39	387.998,39	387.998,39	387.998,39	387.998,39	387.998,39	387.998,39	387.998,39	387.998,39	387.998,39	388.017,13
				775.996,78		775.996,78		775.996,78		775.996,78		775.996,78		776.015,52
3100000000	Pessoal e Encargos Sociais	2.305.999,82	192.165,88	192.165,88	192.165,88	192.165,88	192.165,88	192.165,88	192.165,88	192.165,88	192.165,88	192.165,88	192.165,88	192.175,14
				384.331,76		384.331,76		384.331,76		384.331,76		384.331,76		384.341,02
3190000000	Aplicações Diretas	2.305.999,82	192.165,88	192.165,88	192.165,88	192.165,88	192.165,88	192.165,88	192.165,88	192.165,88	192.165,88	192.165,88	192.165,88	192.175,14
				384.331,76		384.331,76		384.331,76		384.331,76		384.331,76		384.341,02
3190040000	Contratação por Tempo Determinado	1.000.000,00	83.333,00	83.333,00	83.333,00	83.333,00	83.333,00	83.333,00	83.333,00	83.333,00	83.333,00	83.333,00	83.333,00	83.337,00
				166.666,00		166.666,00		166.666,00		166.666,00		166.666,00		166.670,00
3190110000	Vencimentos e Vantagens Fixas - Pessoal Civil	1.300.999,97	108.416,23	108.416,23	108.416,23	108.416,23	108.416,23	108.416,23	108.416,23	108.416,23	108.416,23	108.416,23	108.416,23	108.421,44
				216.832,46		216.832,46		216.832,46		216.832,46		216.832,46		216.837,67
3190130000	Obrigações Patronais	999,97	83,33	83,33	83,33	83,33	83,33	83,33	83,33	83,33	83,33	83,33	83,33	83,34
				166,66		166,66		166,66		166,66		166,66		166,67
3190160000	Outras Despesas Variáveis - Pessoal Civil	999,97	83,33	83,33	83,33	83,33	83,33	83,33	83,33	83,33	83,33	83,33	83,33	83,34
				166,66		166,66		166,66		166,66		166,66		166,67
3190910000	Sentenças Judiciais	999,97	83,33	83,33	83,33	83,33	83,33	83,33	83,33	83,33	83,33	83,33	83,33	83,34
				166,66		166,66		166,66		166,66		166,66		166,67
3190920000	Despesas de Exercícios Anteriores	999,97	83,33	83,33	83,33	83,33	83,33	83,33	83,33	83,33	83,33	83,33	83,33	83,34
				166,66		166,66		166,66		166,66		166,66		166,67
3190940000	Indenizações e Restituições Trabalhistas	999,97	83,33	83,33	83,33	83,33	83,33	83,33	83,33	83,33	83,33	83,33	83,33	83,34
				166,66		166,66		166,66		166,66		166,66		166,67
3300000000	Outras Despesas Correntes	2.349.999,60	195.832,51	195.832,51	195.832,51	195.832,51	195.832,51	195.832,51	195.832,51	195.832,51	195.832,51	195.832,51	195.832,51	195.841,99
				391.665,02		391.665,02		391.665,02		391.665,02		391.665,02		391.674,50
3350000000	Transferências a Instituições Privadas sem Fins Lucrativos	999,97	83,33	83,33	83,33	83,33	83,33	83,33	83,33	83,33	83,33	83,33	83,33	83,34
				166,66		166,66		166,66		166,66		166,66		166,67
3350430000	Subvenções Sociais	999,97	83,33	83,33	83,33	83,33	83,33	83,33	83,33	83,33	83,33	83,33	83,33	83,34
				166,66		166,66		166,66		166,66		166,66		166,67
3390000000	Aplicações Diretas	2.348.999,63	195.749,18	195.749,18	195.749,18	195.749,18	195.749,18	195.749,18	195.749,18	195.749,18	195.749,18	195.749,18	195.749,18	195.758,65
				391.498,36		391.498,36		391.498,36		391.498,36		391.498,36		391.507,83
3390140000	Diárias - Civil	97.999,96	8.166,63	8.166,63	8.166,63	8.166,63	8.166,63	8.166,63	8.166,63	8.166,63	8.166,63	8.166,63	8.166,63	8.167,03
				16.333,26		16.333,26		16.333,26		16.333,26		16.333,26		16.333,66
3390300000	Material de Consumo	1.002.999,91	83.582,99	83.582,99	83.582,99	83.582,99	83.582,99	83.582,99	83.582,99	83.582,99	83.582,99	83.582,99	83.582,99	83.587,02
				167.165,98		167.165,98		167.165,98		167.165,98		167.165,98		167.170,01
3390320000	Material, Bem ou Serviço para Distribuição Gratuita	3.000,01	250,00	250,00	250,00	250,00	250,00	250,00	250,00	250,00	250,00	250,00	250,00	250,01
				500,00		500,00		500,00		500,00		500,00		500,01

Código	Descrição	Orçado	Janeiro	Fevereiro	Março	Abril	Maior	Junho	Julho	Agosto	Setembro	Outubro	Novembro	Dezembro
			Total 1º Bimestre		Total 2º Bimestre		Total 3º Bimestre		Total 4º Bimestre		Total 5º Bimestre		Total 6º Bimestre	
0309 - SECRETARIA MUNICIPAL DE SAÚDE														
01 - SECRETARIA DE SAUDE														
610200 - Receitas de Impostos e Transferências de Impostos - Sade - 15%														
33903300000	Passagens e Despesas com Locomoção	300.999,97	25.083,23	25.083,23	25.083,23	25.083,23	25.083,23	25.083,23	25.083,23	25.083,23	25.083,23	25.083,23	25.083,23	25.084,44
				50.166,46		50.166,46		50.166,46		50.166,46		50.166,46		50.167,67
33903500000	Serviços de Consultoria.	46.999,99	3.916,65	3.916,65	3.916,65	3.916,65	3.916,65	3.916,65	3.916,65	3.916,65	3.916,65	3.916,65	3.916,65	3.916,84
				7.833,30		7.833,30		7.833,30		7.833,30		7.833,30		7.833,49
33903600000	Outros Serviços de Terceiros - Pessoa Física	90.999,97	7.583,30	7.583,30	7.583,30	7.583,30	7.583,30	7.583,30	7.583,30	7.583,30	7.583,30	7.583,30	7.583,30	7.583,67
				15.166,60		15.166,60		15.166,60		15.166,60		15.166,60		15.166,97
33903700000	Locação de Mão-de-Obra	10.000,00	833,33	833,33	833,33	833,33	833,33	833,33	833,33	833,33	833,33	833,33	833,33	833,37
				1.666,66		1.666,66		1.666,66		1.666,66		1.666,66		1.666,70
33903900000	Outros Serviços de Terceiros - Pessoa Jurídica	602.999,91	50.249,79	50.249,79	50.249,79	50.249,79	50.249,79	50.249,79	50.249,79	50.249,79	50.249,79	50.249,79	50.249,79	50.252,22
				100.499,58		100.499,58		100.499,58		100.499,58		100.499,58		100.502,01
33904000000	Serviços de Tecnologia da Informação e Comunicação - PJ	29.000,03	2.416,66	2.416,66	2.416,66	2.416,66	2.416,66	2.416,66	2.416,66	2.416,66	2.416,66	2.416,66	2.416,66	2.416,77
				4.833,32		4.833,32		4.833,32		4.833,32		4.833,32		4.833,43
33904100000	Contribuições	999,97	83,33	83,33	83,33	83,33	83,33	83,33	83,33	83,33	83,33	83,33	83,33	83,34
				166,66		166,66		166,66		166,66		166,66		166,67
33904700000	Obrigações Tributárias e Contributivas	999,97	83,33	83,33	83,33	83,33	83,33	83,33	83,33	83,33	83,33	83,33	83,33	83,34
				166,66		166,66		166,66		166,66		166,66		166,67
33904800000	Outros Auxílios Financeiros a Pessoas Físicas	150.000,00	12.499,95	12.499,95	12.499,95	12.499,95	12.499,95	12.499,95	12.499,95	12.499,95	12.499,95	12.499,95	12.499,95	12.500,55
				24.999,90		24.999,90		24.999,90		24.999,90		24.999,90		25.000,50
33909100000	Sentenças Judiciais	999,97	83,33	83,33	83,33	83,33	83,33	83,33	83,33	83,33	83,33	83,33	83,33	83,34
				166,66		166,66		166,66		166,66		166,66		166,67
33909200000	Despesas de Exercícios Anteriores	3.000,01	250,00	250,00	250,00	250,00	250,00	250,00	250,00	250,00	250,00	250,00	250,00	250,01
				500,00		500,00		500,00		500,00		500,00		500,01
33909300000	Indenizações e Restituições	7.999,96	666,66	666,66	666,66	666,66	666,66	666,66	666,66	666,66	666,66	666,66	666,66	666,70
				1.333,32		1.333,32		1.333,32		1.333,32		1.333,32		1.333,36
40000000000	Despesas de Capital	353.999,78	29.499,86	29.499,86	29.499,86	29.499,86	29.499,86	29.499,86	29.499,86	29.499,86	29.499,86	29.499,86	29.499,86	29.501,32
				58.999,72		58.999,72		58.999,72		58.999,72		58.999,72		59.001,18
44000000000	Investimentos	342.999,81	28.583,20	28.583,20	28.583,20	28.583,20	28.583,20	28.583,20	28.583,20	28.583,20	28.583,20	28.583,20	28.583,20	28.584,61
				57.166,40		57.166,40		57.166,40		57.166,40		57.166,40		57.167,81
44900000000	Aplicações Diretas	342.999,81	28.583,20	28.583,20	28.583,20	28.583,20	28.583,20	28.583,20	28.583,20	28.583,20	28.583,20	28.583,20	28.583,20	28.584,61
				57.166,40		57.166,40		57.166,40		57.166,40		57.166,40		57.167,81
44905100000	Obras e Instalações	101.999,94	8.499,96	8.499,96	8.499,96	8.499,96	8.499,96	8.499,96	8.499,96	8.499,96	8.499,96	8.499,96	8.499,96	8.500,38
				16.999,92		16.999,92		16.999,92		16.999,92		16.999,92		17.000,34
44905200000	Equipamentos e Material Permanente	238.999,93	19.916,58	19.916,58	19.916,58	19.916,58	19.916,58	19.916,58	19.916,58	19.916,58	19.916,58	19.916,58	19.916,58	19.917,55
				39.833,16		39.833,16		39.833,16		39.833,16		39.833,16		39.834,13

Código	Descrição	Orçado	Janeiro	Fevereiro	Março	Abril	Maio	Junho	Julho	Agosto	Setembro	Outubro	Novembro	Dezembro
			Total 1º Bimestre		Total 2º Bimestre		Total 3º Bimestre		Total 4º Bimestre		Total 5º Bimestre		Total 6º Bimestre	
MUNICÍPIO DE LICÍNIO DE ALMEIDA														
CONSOLIDADO GERAL														
BAHIA														
14.108.286/0001-38														
METAS MENSIS DA DESPESA COM SOMA BIMESTRAL POR LIMITAÇÕES DE EMPENHO														
ORÇAMENTO DO EXERCÍCIO DE 2020														
0309 - SECRETARIA MUNICIPAL DE SAÚDE														
01 - SECRETARIA DE SAÚDE														
610200 - Receitas de Impostos e Transferências de Impostos - Saúde - 15%														
44906100000	Aquisição de Imóveis	999,97	83,33	83,33	83,33	83,33	83,33	83,33	83,33	83,33	83,33	83,33	83,33	83,34
				166,66		166,66		166,66		166,66		166,66		166,67
44909200000	Despesas de Exercícios Anteriores	999,97	83,33	83,33	83,33	83,33	83,33	83,33	83,33	83,33	83,33	83,33	83,33	83,34
				166,66		166,66		166,66		166,66		166,66		166,67
46000000000	Amortização da Dívida	10.999,97	916,66	916,66	916,66	916,66	916,66	916,66	916,66	916,66	916,66	916,66	916,66	916,71
				1.833,32		1.833,32		1.833,32		1.833,32		1.833,32		1.833,37
46900000000	Aplicações Diretas	10.999,97	916,66	916,66	916,66	916,66	916,66	916,66	916,66	916,66	916,66	916,66	916,66	916,71
				1.833,32		1.833,32		1.833,32		1.833,32		1.833,32		1.833,37
46907100000	Principal da Dívida Contratual Resgatado	999,97	83,33	83,33	83,33	83,33	83,33	83,33	83,33	83,33	83,33	83,33	83,33	83,34
				166,66		166,66		166,66		166,66		166,66		166,67
46909100000	Sentenças Judiciais	10.000,00	833,33	833,33	833,33	833,33	833,33	833,33	833,33	833,33	833,33	833,33	833,33	833,37
				1.666,66		1.666,66		1.666,66		1.666,66		1.666,66		1.666,70
TOTAL DA FONTE DE RECURSO:		5.009.999,20	417.498,25	417.498,25	417.498,25	417.498,25	417.498,25	417.498,25	417.498,25	417.498,25	417.498,25	417.498,25	417.498,25	417.518,45
TOTAL DA FONTE DE RECURSO POR BIMESTRE:		5.009.999,20	0,00		0,00		0,00		0,00		0,00		0,00	
892300 - Transferências de Convênios - Saúde														
40000000000	Despesas de Capital	17.999,96	1.499,99	1.499,99	1.499,99	1.499,99	1.499,99	1.499,99	1.499,99	1.499,99	1.499,99	1.499,99	1.499,99	1.500,07
				2.999,98		2.999,98		2.999,98		2.999,98		2.999,98		3.000,06
44000000000	Investimentos	17.999,96	1.499,99	1.499,99	1.499,99	1.499,99	1.499,99	1.499,99	1.499,99	1.499,99	1.499,99	1.499,99	1.499,99	1.500,07
				2.999,98		2.999,98		2.999,98		2.999,98		2.999,98		3.000,06
44900000000	Aplicações Diretas	17.999,96	1.499,99	1.499,99	1.499,99	1.499,99	1.499,99	1.499,99	1.499,99	1.499,99	1.499,99	1.499,99	1.499,99	1.500,07
				2.999,98		2.999,98		2.999,98		2.999,98		2.999,98		3.000,06
44905100000	Obras e Instalações	16.999,99	1.416,66	1.416,66	1.416,66	1.416,66	1.416,66	1.416,66	1.416,66	1.416,66	1.416,66	1.416,66	1.416,66	1.416,73
				2.833,32		2.833,32		2.833,32		2.833,32		2.833,32		2.833,39
44905200000	Equipamentos e Material Permanente	999,97	83,33	83,33	83,33	83,33	83,33	83,33	83,33	83,33	83,33	83,33	83,33	83,34
				166,66		166,66		166,66		166,66		166,66		166,67
TOTAL DA FONTE DE RECURSO:		5.027.999,16	418.998,24	418.998,24	418.998,24	418.998,24	418.998,24	418.998,24	418.998,24	418.998,24	418.998,24	418.998,24	418.998,24	419.018,52
TOTAL DA FONTE DE RECURSO POR BIMESTRE:		17.999,96	0,00		0,00		0,00		0,00		0,00		0,00	

Código	Descrição	Orçado	Janeiro	Fevereiro	Março	Abril	Maior	Junho	Julho	Agosto	Setembro	Outubro	Novembro	Dezembro
			Total 1º Bimestre		Total 2º Bimestre		Total 3º Bimestre		Total 4º Bimestre		Total 5º Bimestre		Total 6º Bimestre	
MUNICÍPIO DE LICÍNIO DE ALMEIDA														
CONSOLIDADO GERAL														
BAHIA														
14.108.286/0001-38														
METAS MENSIS DA DESPESA COM SOMA BIMESTRAL POR LIMITAÇÕES DE EMPENHO														
ORÇAMENTO DO EXERCÍCIO DE 2020														
0309 - SECRETARIA MUNICIPAL DE SAÚDE														
01 - SECRETARIA DE SAÚDE														
992300 - Transferências de Convênios – Sade														
4000000000	Despesas de Capital	1.999,94	166,66	166,66	166,66	166,66	166,66	166,66	166,66	166,66	166,66	166,66	166,66	166,68
				333,32		333,32		333,32		333,32		333,32		333,34
4400000000	Investimentos	1.999,94	166,66	166,66	166,66	166,66	166,66	166,66	166,66	166,66	166,66	166,66	166,66	166,68
				333,32		333,32		333,32		333,32		333,32		333,34
4490000000	Aplicações Diretas	1.999,94	166,66	166,66	166,66	166,66	166,66	166,66	166,66	166,66	166,66	166,66	166,66	166,68
				333,32		333,32		333,32		333,32		333,32		333,34
4490510000	Obras e Instalações	999,97	83,33	83,33	83,33	83,33	83,33	83,33	83,33	83,33	83,33	83,33	83,33	83,34
				166,66		166,66		166,66		166,66		166,66		166,67
4490520000	Equipamentos e Material Permanente	999,97	83,33	83,33	83,33	83,33	83,33	83,33	83,33	83,33	83,33	83,33	83,33	83,34
				166,66		166,66		166,66		166,66		166,66		166,67
TOTAL DA FONTE DE RECURSO:		5.029.999,10	419.164,90	419.164,90	419.164,90	419.164,90	419.164,90	419.164,90	419.164,90	419.164,90	419.164,90	419.164,90	419.164,90	419.185,20
TOTAL DA FONTE DE RECURSO POR BIMESTRE:		1.999,94	0,00		0,00		0,00		0,00		0,00		0,00	
TOTAL DA UNIDADE:		5.029.999,10	419.164,90	419.164,90	419.164,90	419.164,90	419.164,90	419.164,90	419.164,90	419.164,90	419.164,90	419.164,90	419.164,90	419.185,20
TOTAL DA UNIDADE POR BIMESTRE:		5.029.999,10	0,00		0,00		0,00		0,00		0,00		0,00	
02 - FUNDO MUNICIPAL DE SAÚDE														

Código	Descrição	Orçado	Janeiro	Fevereiro	Março	Abril	Maio	Junho	Julho	Agosto	Setembro	Outubro	Novembro	Dezembro
			Total 1º Bimestre		Total 2º Bimestre		Total 3º Bimestre		Total 4º Bimestre		Total 5º Bimestre		Total 6º Bimestre	
0309 - SECRETARIA MUNICIPAL DE SAÚDE														
02 - FUNDO MUNICIPAL DE SAÚDE														
091400 - TRANSFERÊNCIAS DE RECURSOS DO SISTEMA ÚNICO DE SAÚDE – SUS														
3000000000	Despesas Correntes	3.553.999,12	296.165,39	296.165,39	296.165,39	296.165,39	296.165,39	296.165,39	296.165,39	296.165,39	296.165,39	296.165,39	296.165,39	296.179,83
				592.330,78		592.330,78		592.330,78		592.330,78		592.330,78		592.345,22
3100000000	Pessoal e Encargos Sociais	2.296.999,81	191.415,88	191.415,88	191.415,88	191.415,88	191.415,88	191.415,88	191.415,88	191.415,88	191.415,88	191.415,88	191.415,88	191.425,13
				382.831,76		382.831,76		382.831,76		382.831,76		382.831,76		382.841,01
3190000000	Aplicações Diretas	2.296.999,81	191.415,88	191.415,88	191.415,88	191.415,88	191.415,88	191.415,88	191.415,88	191.415,88	191.415,88	191.415,88	191.415,88	191.425,13
				382.831,76		382.831,76		382.831,76		382.831,76		382.831,76		382.841,01
3190040000	Contratação por Tempo Determinado	1.698.000,07	141.499,44	141.499,44	141.499,44	141.499,44	141.499,44	141.499,44	141.499,44	141.499,44	141.499,44	141.499,44	141.499,44	141.506,23
				282.998,88		282.998,88		282.998,88		282.998,88		282.998,88		283.005,67
3190110000	Vencimentos e Vantagens Fixas - Pessoal Civil	549.000,04	45.749,82	45.749,82	45.749,82	45.749,82	45.749,82	45.749,82	45.749,82	45.749,82	45.749,82	45.749,82	45.749,82	45.752,02
				91.499,64		91.499,64		91.499,64		91.499,64		91.499,64		91.501,84
3190130000	Obrigações Patronais	21.999,94	1.833,32	1.833,32	1.833,32	1.833,32	1.833,32	1.833,32	1.833,32	1.833,32	1.833,32	1.833,32	1.833,32	1.833,42
				3.666,64		3.666,64		3.666,64		3.666,64		3.666,64		3.666,74
3190160000	Outras Despesas Variáveis - Pessoal Civil	10.999,87	916,65	916,65	916,65	916,65	916,65	916,65	916,65	916,65	916,65	916,65	916,65	916,72
				1.833,30		1.833,30		1.833,30		1.833,30		1.833,30		1.833,37
3190340000	Outras Despesas de Pessoal Decorrentes de Contratos de	999,97	83,33	83,33	83,33	83,33	83,33	83,33	83,33	83,33	83,33	83,33	83,33	83,34
				166,66		166,66		166,66		166,66		166,66		166,67
3190920000	Despesas de Exercícios Anteriores	5.999,92	499,99	499,99	499,99	499,99	499,99	499,99	499,99	499,99	499,99	499,99	499,99	500,03
				999,98		999,98		999,98		999,98		999,98		1.000,02
3190940000	Indenizações e Restituições Trabalhistas	10.000,00	833,33	833,33	833,33	833,33	833,33	833,33	833,33	833,33	833,33	833,33	833,33	833,37
				1.666,66		1.666,66		1.666,66		1.666,66		1.666,66		1.666,70
3300000000	Outras Despesas Correntes	1.256.999,31	104.749,51	104.749,51	104.749,51	104.749,51	104.749,51	104.749,51	104.749,51	104.749,51	104.749,51	104.749,51	104.749,51	104.754,70
				209.499,02		209.499,02		209.499,02		209.499,02		209.499,02		209.504,21
3350000000	Transferências a Instituições Privadas sem Fins Lucrativos	999,97	83,33	83,33	83,33	83,33	83,33	83,33	83,33	83,33	83,33	83,33	83,33	83,34
				166,66		166,66		166,66		166,66		166,66		166,67
3350430000	Subvenções Sociais	999,97	83,33	83,33	83,33	83,33	83,33	83,33	83,33	83,33	83,33	83,33	83,33	83,34
				166,66		166,66		166,66		166,66		166,66		166,67
3371000000	Transferências a Consórcios Públicos mediante contrato de	999,97	83,33	83,33	83,33	83,33	83,33	83,33	83,33	83,33	83,33	83,33	83,33	83,34
				166,66		166,66		166,66		166,66		166,66		166,67
3371410000	Contribuições	999,97	83,33	83,33	83,33	83,33	83,33	83,33	83,33	83,33	83,33	83,33	83,33	83,34
				166,66		166,66		166,66		166,66		166,66		166,67
3390000000	Aplicações Diretas	1.254.999,37	104.582,85	104.582,85	104.582,85	104.582,85	104.582,85	104.582,85	104.582,85	104.582,85	104.582,85	104.582,85	104.582,85	104.588,02
				209.165,70		209.165,70		209.165,70		209.165,70		209.165,70		209.170,87
3390140000	Diárias – Civil	2.999,91	249,99	249,99	249,99	249,99	249,99	249,99	249,99	249,99	249,99	249,99	249,99	250,02
				499,98		499,98		499,98		499,98		499,98		500,01

Código	Descrição	Orçado	Janeiro	Fevereiro	Março	Abril	Maio	Junho	Julho	Agosto	Setembro	Outubro	Novembro	Dezembro
			Total 1º Bimestre		Total 2º Bimestre		Total 3º Bimestre		Total 4º Bimestre		Total 5º Bimestre		Total 6º Bimestre	
0309 - SECRETARIA MUNICIPAL DE SAÚDE														
02 - FUNDO MUNICIPAL DE SAÚDE														
091400 - TRANSFERÊNCIAS DE RECURSOS DO SISTEMA ÚNICO DE SAÚDE – SUS														
3390300000	Material de Consumo	921.000,07	76.749,70	76.749,70	76.749,70	76.749,70	76.749,70	76.749,70	76.749,70	76.749,70	76.749,70	76.749,70	76.749,70	76.753,37
				153.499,40		153.499,40		153.499,40		153.499,40		153.499,40		153.503,07
3390320000	Material, Bem ou Serviço para Distribuição Gratuita	10.999,87	916,65	916,65	916,65	916,65	916,65	916,65	916,65	916,65	916,65	916,65	916,65	916,72
				1.833,30		1.833,30		1.833,30		1.833,30		1.833,30		1.833,37
3390330000	Passagens e Despesas com Locomoção	26.999,99	2.249,99	2.249,99	2.249,99	2.249,99	2.249,99	2.249,99	2.249,99	2.249,99	2.249,99	2.249,99	2.249,99	2.250,10
				4.499,98		4.499,98		4.499,98		4.499,98		4.499,98		4.500,09
3390340000	Outras Despesas de Pessoal Decorrentes de Contratos de	999,97	83,33	83,33	83,33	83,33	83,33	83,33	83,33	83,33	83,33	83,33	83,33	83,34
				166,66		166,66		166,66		166,66		166,66		166,67
3390350000	Serviços de Consultoria.	1.999,94	166,66	166,66	166,66	166,66	166,66	166,66	166,66	166,66	166,66	166,66	166,66	166,68
				333,32		333,32		333,32		333,32		333,32		333,34
3390360000	Outros Serviços de Terceiros - Pessoa Física	56.999,90	4.749,97	4.749,97	4.749,97	4.749,97	4.749,97	4.749,97	4.749,97	4.749,97	4.749,97	4.749,97	4.749,97	4.750,23
				9.499,94		9.499,94		9.499,94		9.499,94		9.499,94		9.500,20
3390370000	Locação de Mão-de-Obra	10.000,00	833,33	833,33	833,33	833,33	833,33	833,33	833,33	833,33	833,33	833,33	833,33	833,37
				1.666,66		1.666,66		1.666,66		1.666,66		1.666,66		1.666,70
3390390000	Outros Serviços de Terceiros - Pessoa Jurídica	180.000,01	14.999,94	14.999,94	14.999,94	14.999,94	14.999,94	14.999,94	14.999,94	14.999,94	14.999,94	14.999,94	14.999,94	15.000,67
				29.999,88		29.999,88		29.999,88		29.999,88		29.999,88		30.000,61
3390400000	Serviços de Tecnologia da Informação e Comunicação - PJ	14.999,95	1.249,99	1.249,99	1.249,99	1.249,99	1.249,99	1.249,99	1.249,99	1.249,99	1.249,99	1.249,99	1.249,99	1.250,06
				2.499,98		2.499,98		2.499,98		2.499,98		2.499,98		2.500,05
3390480000	Outros Auxílios Financeiros a Pessoas Físicas	1.999,94	166,66	166,66	166,66	166,66	166,66	166,66	166,66	166,66	166,66	166,66	166,66	166,68
				333,32		333,32		333,32		333,32		333,32		333,34
3390910000	Sentenças Judiciais	999,97	83,33	83,33	83,33	83,33	83,33	83,33	83,33	83,33	83,33	83,33	83,33	83,34
				166,66		166,66		166,66		166,66		166,66		166,67
3390920000	Despesas de Exercícios Anteriores	9.999,90	833,32	833,32	833,32	833,32	833,32	833,32	833,32	833,32	833,32	833,32	833,32	833,38
				1.666,64		1.666,64		1.666,64		1.666,64		1.666,64		1.666,70
3390930000	Indenizações e Restituições	14.999,95	1.249,99	1.249,99	1.249,99	1.249,99	1.249,99	1.249,99	1.249,99	1.249,99	1.249,99	1.249,99	1.249,99	1.250,06
				2.499,98		2.499,98		2.499,98		2.499,98		2.499,98		2.500,05
4000000000	Despesas de Capital	243.999,88	20.333,24	20.333,24	20.333,24	20.333,24	20.333,24	20.333,24	20.333,24	20.333,24	20.333,24	20.333,24	20.333,24	20.334,24
				40.666,48		40.666,48		40.666,48		40.666,48		40.666,48		40.667,48
4400000000	Investimentos	243.999,88	20.333,24	20.333,24	20.333,24	20.333,24	20.333,24	20.333,24	20.333,24	20.333,24	20.333,24	20.333,24	20.333,24	20.334,24
				40.666,48		40.666,48		40.666,48		40.666,48		40.666,48		40.667,48
4490000000	Aplicações Diretas	243.999,88	20.333,24	20.333,24	20.333,24	20.333,24	20.333,24	20.333,24	20.333,24	20.333,24	20.333,24	20.333,24	20.333,24	20.334,24
				40.666,48		40.666,48		40.666,48		40.666,48		40.666,48		40.667,48
4490510000	Obras e Instalações	16.999,89	1.416,65	1.416,65	1.416,65	1.416,65	1.416,65	1.416,65	1.416,65	1.416,65	1.416,65	1.416,65	1.416,65	1.416,74
				2.833,30		2.833,30		2.833,30		2.833,30		2.833,30		2.833,39

Código	Descrição	Orçado	Janeiro	Fevereiro	Março	Abril	Maior	Junho	Julho	Agosto	Setembro	Outubro	Novembro	Dezembro
			Total 1º Bimestre		Total 2º Bimestre		Total 3º Bimestre		Total 4º Bimestre		Total 5º Bimestre		Total 6º Bimestre	
MUNICÍPIO DE LICÍNIO DE ALMEIDA														
CONSOLIDADO GERAL														
BAHIA														
14.108.286/0001-38														
METAS MENSIS DA DESPESA COM SOMA BIMESTRAL POR LIMITAÇÕES DE EMPENHO														
ORÇAMENTO DO EXERCÍCIO DE 2020														
0309 - SECRETARIA MUNICIPAL DE SAÚDE														
02 - FUNDO MUNICIPAL DE SAÚDE														
091400 - TRANSFERÊNCIAS DE RECURSOS DO SISTEMA ÚNICO DE SAÚDE – SUS														
4490520000	Equipamentos e Material Permanente	226.999,99	18.916,59	18.916,59	18.916,59	18.916,59	18.916,59	18.916,59	18.916,59	18.916,59	18.916,59	18.916,59	18.916,59	18.917,50
			37.833,18		37.833,18		37.833,18		37.833,18		37.833,18		37.834,09	
TOTAL DA FONTE DE RECURSO:		3.797.999,00	316.498,63	316.498,63	316.498,63	316.498,63	316.498,63	316.498,63	316.498,63	316.498,63	316.498,63	316.498,63	316.498,63	316.514,07
TOTAL DA FONTE DE RECURSO POR BIMESTRE:		3.797.999,00	0,00		0,00		0,00		0,00		0,00		0,00	
TOTAL DA UNIDADE:		3.797.999,00	316.498,63	316.498,63	316.498,63	316.498,63	316.498,63	316.498,63	316.498,63	316.498,63	316.498,63	316.498,63	316.498,63	316.514,07
TOTAL DA UNIDADE POR BIMESTRE:		3.797.999,00	0,00		0,00		0,00		0,00		0,00		0,00	
TOTAL DO ÓRGÃO:		8.827.998,10	735.663,53	735.663,53	735.663,53	735.663,53	735.663,53	735.663,53	735.663,53	735.663,53	735.663,53	735.663,53	735.663,53	735.699,27
TOTAL DO ÓRGÃO POR BIMESTRE:		8.827.998,10	0,00		0,00		0,00		0,00		0,00		0,00	

Código	Descrição	Orçado	Janeiro	Fevereiro	Março	Abril	Maior	Junho	Julho	Agosto	Setembro	Outubro	Novembro	Dezembro
			Total 1º Bimestre		Total 2º Bimestre		Total 3º Bimestre		Total 4º Bimestre		Total 5º Bimestre		Total 6º Bimestre	
0309 - SECRETARIA MUNICIPAL DE SAÚDE														
02 - FUNDO MUNICIPAL DE SAÚDE														
3000000000	Despesas Correntes	3.878.999,18	323.248,62	323.248,62	323.248,62	323.248,62	323.248,62	323.248,62	323.248,62	323.248,62	323.248,62	323.248,62	323.248,62	323.264,36
				646.497,24		646.497,24		646.497,24		646.497,24		646.497,24		646.512,98
3100000000	Pessoal e Encargos Sociais	2.296.999,81	191.415,88	191.415,88	191.415,88	191.415,88	191.415,88	191.415,88	191.415,88	191.415,88	191.415,88	191.415,88	191.415,88	191.425,13
				382.831,76		382.831,76		382.831,76		382.831,76		382.831,76		382.841,01
3190000000	Aplicações Diretas	2.296.999,81	191.415,88	191.415,88	191.415,88	191.415,88	191.415,88	191.415,88	191.415,88	191.415,88	191.415,88	191.415,88	191.415,88	191.425,13
				382.831,76		382.831,76		382.831,76		382.831,76		382.831,76		382.841,01
3190040000	Contratação por Tempo Determinado	1.698.000,07	141.499,44	141.499,44	141.499,44	141.499,44	141.499,44	141.499,44	141.499,44	141.499,44	141.499,44	141.499,44	141.499,44	141.506,23
				282.998,88		282.998,88		282.998,88		282.998,88		282.998,88		283.005,67
3190110000	Vencimentos e Vantagens Fixas - Pessoal Civil	549.000,04	45.749,82	45.749,82	45.749,82	45.749,82	45.749,82	45.749,82	45.749,82	45.749,82	45.749,82	45.749,82	45.749,82	45.752,02
				91.499,64		91.499,64		91.499,64		91.499,64		91.499,64		91.501,84
3190130000	Obrigações Patronais	21.999,94	1.833,32	1.833,32	1.833,32	1.833,32	1.833,32	1.833,32	1.833,32	1.833,32	1.833,32	1.833,32	1.833,32	1.833,42
				3.666,64		3.666,64		3.666,64		3.666,64		3.666,64		3.666,74
3190160000	Outras Despesas Variáveis - Pessoal Civil	10.999,87	916,65	916,65	916,65	916,65	916,65	916,65	916,65	916,65	916,65	916,65	916,65	916,72
				1.833,30		1.833,30		1.833,30		1.833,30		1.833,30		1.833,37
3190340000	Outras Despesas de Pessoal Decorrentes de Contratos de	999,97	83,33	83,33	83,33	83,33	83,33	83,33	83,33	83,33	83,33	83,33	83,33	83,34
				166,66		166,66		166,66		166,66		166,66		166,67
3190920000	Despesas de Exercícios Anteriores	5.999,92	499,99	499,99	499,99	499,99	499,99	499,99	499,99	499,99	499,99	499,99	499,99	500,03
				999,98		999,98		999,98		999,98		999,98		1.000,02
3190940000	Indenizações e Restituições Trabalhistas	10.000,00	833,33	833,33	833,33	833,33	833,33	833,33	833,33	833,33	833,33	833,33	833,33	833,37
				1.666,66		1.666,66		1.666,66		1.666,66		1.666,66		1.666,70
3300000000	Outras Despesas Correntes	1.581.999,37	131.832,74	131.832,74	131.832,74	131.832,74	131.832,74	131.832,74	131.832,74	131.832,74	131.832,74	131.832,74	131.832,74	131.839,23
				263.665,48		263.665,48		263.665,48		263.665,48		263.665,48		263.671,97
3350000000	Transferências a Instituições Privadas sem Fins Lucrativos	999,97	83,33	83,33	83,33	83,33	83,33	83,33	83,33	83,33	83,33	83,33	83,33	83,34
				166,66		166,66		166,66		166,66		166,66		166,67
3350430000	Subvenções Sociais	999,97	83,33	83,33	83,33	83,33	83,33	83,33	83,33	83,33	83,33	83,33	83,33	83,34
				166,66		166,66		166,66		166,66		166,66		166,67
3371000000	Transferências a Consórcios Públicos mediante contrato de	999,97	83,33	83,33	83,33	83,33	83,33	83,33	83,33	83,33	83,33	83,33	83,33	83,34
				166,66		166,66		166,66		166,66		166,66		166,67
3371410000	Contribuições	999,97	83,33	83,33	83,33	83,33	83,33	83,33	83,33	83,33	83,33	83,33	83,33	83,34
				166,66		166,66		166,66		166,66		166,66		166,67
3390000000	Aplicações Diretas	1.579.999,43	131.666,08	131.666,08	131.666,08	131.666,08	131.666,08	131.666,08	131.666,08	131.666,08	131.666,08	131.666,08	131.666,08	131.672,55
				263.332,16		263.332,16		263.332,16		263.332,16		263.332,16		263.338,63
3390140000	Diárias - Civil	2.999,91	249,99	249,99	249,99	249,99	249,99	249,99	249,99	249,99	249,99	249,99	249,99	250,02
				499,98		499,98		499,98		499,98		499,98		500,01
3390300000	Material de Consumo	1.123.000,11	93.582,97	93.582,97	93.582,97	93.582,97	93.582,97	93.582,97	93.582,97	93.582,97	93.582,97	93.582,97	93.582,97	93.587,44
				187.165,94		187.165,94		187.165,94		187.165,94		187.165,94		187.170,41

Código	Descrição	Orçado	Janeiro	Fevereiro	Março	Abril	Maio	Junho	Julho	Agosto	Setembro	Outubro	Novembro	Dezembro
			Total 1º Bimestre		Total 2º Bimestre		Total 3º Bimestre		Total 4º Bimestre		Total 5º Bimestre		Total 6º Bimestre	
MUNICÍPIO DE LICÍNIO DE ALMEIDA														
CONSOLIDADO GERAL														
BAHIA														
14.108.286/0001-38														
METAS MENSIS DA DESPESA COM SOMA BIMESTRAL POR LIMITAÇÕES DE EMPENHO														
ORÇAMENTO DO EXERCÍCIO DE 2020														
0309 - SECRETARIA MUNICIPAL DE SAÚDE														
02 - FUNDO MUNICIPAL DE SAÚDE														
33903200000	Material, Bem ou Serviço para Distribuição Gratuita	10.999,87	916,65	916,65	916,65	916,65	916,65	916,65	916,65	916,65	916,65	916,65	916,65	916,72
				1.833,30		1.833,30		1.833,30		1.833,30		1.833,30		1.833,37
33903300000	Passagens e Despesas com Locomoção	27.999,96	2.333,32	2.333,32	2.333,32	2.333,32	2.333,32	2.333,32	2.333,32	2.333,32	2.333,32	2.333,32	2.333,32	2.333,44
				4.666,64		4.666,64		4.666,64		4.666,64		4.666,64		4.666,76
33903400000	Outras Despesas de Pessoa Decorrentes de Contratos de	999,97	83,33	83,33	83,33	83,33	83,33	83,33	83,33	83,33	83,33	83,33	83,33	83,34
				166,66		166,66		166,66		166,66		166,66		166,67
33903500000	Serviços de Consultoria.	1.999,94	166,66	166,66	166,66	166,66	166,66	166,66	166,66	166,66	166,66	166,66	166,66	166,68
				333,32		333,32		333,32		333,32		333,32		333,34
33903600000	Outros Serviços de Terceiros - Pessoa Física	56.999,90	4.749,97	4.749,97	4.749,97	4.749,97	4.749,97	4.749,97	4.749,97	4.749,97	4.749,97	4.749,97	4.749,97	4.750,23
				9.499,94		9.499,94		9.499,94		9.499,94		9.499,94		9.500,20
33903700000	Locação de Mão-de-Obra	10.000,00	833,33	833,33	833,33	833,33	833,33	833,33	833,33	833,33	833,33	833,33	833,33	833,37
				1.666,66		1.666,66		1.666,66		1.666,66		1.666,66		1.666,70
33903900000	Outros Serviços de Terceiros - Pessoa Jurídica	297.000,00	24.749,90	24.749,90	24.749,90	24.749,90	24.749,90	24.749,90	24.749,90	24.749,90	24.749,90	24.749,90	24.749,90	24.751,10
				49.499,80		49.499,80		49.499,80		49.499,80		49.499,80		49.501,00
33904000000	Serviços de Tecnologia da Informação e Comunicação - PJ	14.999,95	1.249,99	1.249,99	1.249,99	1.249,99	1.249,99	1.249,99	1.249,99	1.249,99	1.249,99	1.249,99	1.249,99	1.250,06
				2.499,98		2.499,98		2.499,98		2.499,98		2.499,98		2.500,05
33904800000	Outros Auxílios Financeiros a Pessoas Físicas	7.000,00	583,33	583,33	583,33	583,33	583,33	583,33	583,33	583,33	583,33	583,33	583,33	583,37
				1.166,66		1.166,66		1.166,66		1.166,66		1.166,66		1.166,70
33909100000	Sentenças Judiciais	999,97	83,33	83,33	83,33	83,33	83,33	83,33	83,33	83,33	83,33	83,33	83,33	83,34
				166,66		166,66		166,66		166,66		166,66		166,67
33909200000	Despesas de Exercícios Anteriores	9.999,90	833,32	833,32	833,32	833,32	833,32	833,32	833,32	833,32	833,32	833,32	833,32	833,38
				1.666,64		1.666,64		1.666,64		1.666,64		1.666,64		1.666,70
33909300000	Indenizações e Restituições	14.999,95	1.249,99	1.249,99	1.249,99	1.249,99	1.249,99	1.249,99	1.249,99	1.249,99	1.249,99	1.249,99	1.249,99	1.250,06
				2.499,98		2.499,98		2.499,98		2.499,98		2.499,98		2.500,05
40000000000	Despesas de Capital	244.999,85	20.416,57	20.416,57	20.416,57	20.416,57	20.416,57	20.416,57	20.416,57	20.416,57	20.416,57	20.416,57	20.416,57	20.417,58
				40.833,14		40.833,14		40.833,14		40.833,14		40.833,14		40.834,15
44000000000	Investimentos	244.999,85	20.416,57	20.416,57	20.416,57	20.416,57	20.416,57	20.416,57	20.416,57	20.416,57	20.416,57	20.416,57	20.416,57	20.417,58
				40.833,14		40.833,14		40.833,14		40.833,14		40.833,14		40.834,15
44900000000	Aplicações Diretas	244.999,85	20.416,57	20.416,57	20.416,57	20.416,57	20.416,57	20.416,57	20.416,57	20.416,57	20.416,57	20.416,57	20.416,57	20.417,58
				40.833,14		40.833,14		40.833,14		40.833,14		40.833,14		40.834,15
44905100000	Obras e Instalações	17.999,86	1.499,98	1.499,98	1.499,98	1.499,98	1.499,98	1.499,98	1.499,98	1.499,98	1.499,98	1.499,98	1.499,98	1.500,08
				2.999,96		2.999,96		2.999,96		2.999,96		2.999,96		3.000,06
44905200000	Equipamentos e Material Permanente	226.999,99	18.916,59	18.916,59	18.916,59	18.916,59	18.916,59	18.916,59	18.916,59	18.916,59	18.916,59	18.916,59	18.916,59	18.917,50
				37.833,18		37.833,18		37.833,18		37.833,18		37.833,18		37.834,09
TOTAL DA UNIDADE:		4.123.999,03	343.665,19	343.665,19	343.665,19	343.665,19	343.665,19	343.665,19	343.665,19	343.665,19	343.665,19	343.665,19	343.665,19	343.681,94
TOTAL DA UNIDADE POR BIMESTRE:		4.123.999,03	0,00		0,00		0,00		0,00		0,00		0,00	


Código	Descrição	Orçado	Janeiro	Fevereiro	Março	Abril	Maior	Junho	Julho	Agosto	Setembro	Outubro	Novembro	Dezembro
			Total 1º Bimestre		Total 2º Bimestre		Total 3º Bimestre		Total 4º Bimestre		Total 5º Bimestre		Total 6º Bimestre	
MUNICÍPIO DE LICÍNIO DE ALMEIDA														
CONSOLIDADO GERAL														
BAHIA														
14.108.286/0001-38														
METAS MENSAIS DA DESPESA COM SOMA BIMESTRAL POR LIMITAÇÕES DE EMPENHO														
ORÇAMENTO DO EXERCÍCIO DE 2020														
0309 - SECRETARIA MUNICIPAL DE SAÚDE														
TOTAL DO ÓRGÃO:		4.123.999,03	343.665,19	343.665,19	343.665,19	343.665,19	343.665,19	343.665,19	343.665,19	343.665,19	343.665,19	343.665,19	343.665,19	343.681,94
TOTAL DO ÓRGÃO POR BIMESTRE:		4.123.999,03	0,00		0,00		0,00		0,00		0,00		0,00	

Código	Descrição	Orçado	Janeiro	Fevereiro	Março	Abril	Maio	Junho	Julho	Agosto	Setembro	Outubro	Novembro	Dezembro
			Total 1º Bimestre		Total 2º Bimestre		Total 3º Bimestre		Total 4º Bimestre		Total 5º Bimestre		Total 6º Bimestre	
0309 - SECRETARIA MUNICIPAL DE SAÚDE														
02 - FUNDO MUNICIPAL DE SAÚDE														
610200 - Receitas de Impostos e Transferências de Impostos - Sade - 15%														
3000000000	Despesas Correntes	319.000,03	26.583,23	26.583,23	26.583,23	26.583,23	26.583,23	26.583,23	26.583,23	26.583,23	26.583,23	26.583,23	26.583,23	26.584,50
				53.166,46		53.166,46		53.166,46		53.166,46		53.166,46		53.167,73
3300000000	Outras Despesas Correntes	319.000,03	26.583,23	26.583,23	26.583,23	26.583,23	26.583,23	26.583,23	26.583,23	26.583,23	26.583,23	26.583,23	26.583,23	26.584,50
				53.166,46		53.166,46		53.166,46		53.166,46		53.166,46		53.167,73
3390000000	Aplicações Diretas	319.000,03	26.583,23	26.583,23	26.583,23	26.583,23	26.583,23	26.583,23	26.583,23	26.583,23	26.583,23	26.583,23	26.583,23	26.584,50
				53.166,46		53.166,46		53.166,46		53.166,46		53.166,46		53.167,73
3390300000	Material de Consumo	202.000,04	16.833,27	16.833,27	16.833,27	16.833,27	16.833,27	16.833,27	16.833,27	16.833,27	16.833,27	16.833,27	16.833,27	16.834,07
				33.666,54		33.666,54		33.666,54		33.666,54		33.666,54		33.667,34
3390390000	Outros Serviços de Terceiros - Pessoa Jurídica	116.999,99	9.749,96	9.749,96	9.749,96	9.749,96	9.749,96	9.749,96	9.749,96	9.749,96	9.749,96	9.749,96	9.749,96	9.750,43
				19.499,92		19.499,92		19.499,92		19.499,92		19.499,92		19.500,39
4000000000	Despesas de Capital	999,97	83,33	83,33	83,33	83,33	83,33	83,33	83,33	83,33	83,33	83,33	83,33	83,34
				166,66		166,66		166,66		166,66		166,66		166,67
4400000000	Investimentos	999,97	83,33	83,33	83,33	83,33	83,33	83,33	83,33	83,33	83,33	83,33	83,33	83,34
				166,66		166,66		166,66		166,66		166,66		166,67
4490000000	Aplicações Diretas	999,97	83,33	83,33	83,33	83,33	83,33	83,33	83,33	83,33	83,33	83,33	83,33	83,34
				166,66		166,66		166,66		166,66		166,66		166,67
4490510000	Obras e Instalações	999,97	83,33	83,33	83,33	83,33	83,33	83,33	83,33	83,33	83,33	83,33	83,33	83,34
				166,66		166,66		166,66		166,66		166,66		166,67
TOTAL DA FONTE DE RECURSO:		320.000,00	26.666,56	26.666,56	26.666,56	26.666,56	26.666,56	26.666,56	26.666,56	26.666,56	26.666,56	26.666,56	26.666,56	26.667,84
TOTAL DA FONTE DE RECURSO POR BIMESTRE:		320.000,00	0,00		0,00		0,00		0,00		0,00		0,00	
892300 - Transferências de Convênios - Sade														
3000000000	Despesas Correntes	6.000,03	500,00	500,00	500,00	500,00	500,00	500,00	500,00	500,00	500,00	500,00	500,00	500,03
				1.000,00		1.000,00		1.000,00		1.000,00		1.000,00		1.000,03
3300000000	Outras Despesas Correntes	6.000,03	500,00	500,00	500,00	500,00	500,00	500,00	500,00	500,00	500,00	500,00	500,00	500,03
				1.000,00		1.000,00		1.000,00		1.000,00		1.000,00		1.000,03
3390000000	Aplicações Diretas	6.000,03	500,00	500,00	500,00	500,00	500,00	500,00	500,00	500,00	500,00	500,00	500,00	500,03
				1.000,00		1.000,00		1.000,00		1.000,00		1.000,00		1.000,03
3390330000	Passagens e Despesas com Locomoção	999,97	83,33	83,33	83,33	83,33	83,33	83,33	83,33	83,33	83,33	83,33	83,33	83,34
				166,66		166,66		166,66		166,66		166,66		166,67
3390480000	Outros Auxílios Financeiros a Pessoas Físicas	5.000,06	416,67	416,67	416,67	416,67	416,67	416,67	416,67	416,67	416,67	416,67	416,67	416,69
				833,34		833,34		833,34		833,34		833,34		833,36
TOTAL DA FONTE DE RECURSO:		326.000,03	27.166,56	27.166,56	27.166,56	27.166,56	27.166,56	27.166,56	27.166,56	27.166,56	27.166,56	27.166,56	27.166,56	27.167,87
TOTAL DA FONTE DE RECURSO POR BIMESTRE:		6.000,03	0,00		0,00		0,00		0,00		0,00		0,00	

Código	Descrição	Orçado	Janeiro	Fevereiro	Março	Abril	Maior	Junho	Julho	Agosto	Setembro	Outubro	Novembro	Dezembro
			Total 1º Bimestre		Total 2º Bimestre		Total 3º Bimestre		Total 4º Bimestre		Total 5º Bimestre		Total 6º Bimestre	
0309 - SECRETARIA MUNICIPAL DE SAÚDE														
02 - FUNDO MUNICIPAL DE SAÚDE														
TOTAL DA UNIDADE:		326.000,03	27.166,56	27.166,56	27.166,56	27.166,56	27.166,56	27.166,56	27.166,56	27.166,56	27.166,56	27.166,56	27.166,56	27.167,87
TOTAL DA UNIDADE POR BIMESTRE:		326.000,03	0,00		0,00		0,00		0,00		0,00		0,00	
TOTAL DO ÓRGÃO:		326.000,03	27.166,56	27.166,56	27.166,56	27.166,56	27.166,56	27.166,56	27.166,56	27.166,56	27.166,56	27.166,56	27.166,56	27.167,87
TOTAL DO ÓRGÃO POR BIMESTRE:		326.000,03	0,00		0,00		0,00		0,00		0,00		0,00	

Código	Descrição	Orçado	Janeiro	Fevereiro	Março	Abril	Maior	Junho	Julho	Agosto	Setembro	Outubro	Novembro	Dezembro
			Total 1º Bimestre		Total 2º Bimestre		Total 3º Bimestre		Total 4º Bimestre		Total 5º Bimestre		Total 6º Bimestre	
3000000000	Despesas Correntes	8.696.998,54	724.746,95	724.746,95	724.746,95	724.746,95	724.746,95	724.746,95	724.746,95	724.746,95	724.746,95	724.746,95	724.746,95	724.782,09
			1.449.493,90		1.449.493,90		1.449.493,90		1.449.493,90		1.449.493,90		1.449.529,04	
3100000000	Pessoal e Encargos Sociais	4.612.999,63	384.415,09	384.415,09	384.415,09	384.415,09	384.415,09	384.415,09	384.415,09	384.415,09	384.415,09	384.415,09	384.415,09	384.433,64
			768.830,18		768.830,18		768.830,18		768.830,18		768.830,18		768.848,73	
3171000000	Transferências a Consórcios Públicos mediante contrato de	10.000,00	833,33	833,33	833,33	833,33	833,33	833,33	833,33	833,33	833,33	833,33	833,33	833,37
			1.666,66		1.666,66		1.666,66		1.666,66		1.666,66		1.666,70	
3171700000	Rateio pela Participação em Consórcio Público	10.000,00	833,33	833,33	833,33	833,33	833,33	833,33	833,33	833,33	833,33	833,33	833,33	833,37
			1.666,66		1.666,66		1.666,66		1.666,66		1.666,66		1.666,70	
3190000000	Aplicações Diretas	4.602.999,63	383.581,76	383.581,76	383.581,76	383.581,76	383.581,76	383.581,76	383.581,76	383.581,76	383.581,76	383.581,76	383.581,76	383.600,27
			767.163,52		767.163,52		767.163,52		767.163,52		767.163,52		767.182,03	
3190040000	Contratação por Tempo Determinado	2.698.000,07	224.832,44	224.832,44	224.832,44	224.832,44	224.832,44	224.832,44	224.832,44	224.832,44	224.832,44	224.832,44	224.832,44	224.843,23
			449.664,88		449.664,88		449.664,88		449.664,88		449.664,88		449.675,67	
3190110000	Vencimentos e Vantagens Fixas - Pessoal Civil	1.850.000,01	154.166,05	154.166,05	154.166,05	154.166,05	154.166,05	154.166,05	154.166,05	154.166,05	154.166,05	154.166,05	154.166,05	154.173,46
			308.332,10		308.332,10		308.332,10		308.332,10		308.332,10		308.339,51	
3190130000	Obrigações Patronais	22.999,91	1.916,65	1.916,65	1.916,65	1.916,65	1.916,65	1.916,65	1.916,65	1.916,65	1.916,65	1.916,65	1.916,65	1.916,76
			3.833,30		3.833,30		3.833,30		3.833,30		3.833,30		3.833,41	
3190160000	Outras Despesas Variáveis - Pessoal Civil	11.999,84	999,98	999,98	999,98	999,98	999,98	999,98	999,98	999,98	999,98	999,98	999,98	1.000,06
			1.999,96		1.999,96		1.999,96		1.999,96		1.999,96		2.000,04	
3190340000	Outras Despesas de Pessoal Decorrentes de Contratos de	999,97	83,33	83,33	83,33	83,33	83,33	83,33	83,33	83,33	83,33	83,33	83,33	83,34
			166,66		166,66		166,66		166,66		166,66		166,67	
3190910000	Sentenças Judiciais	999,97	83,33	83,33	83,33	83,33	83,33	83,33	83,33	83,33	83,33	83,33	83,33	83,34
			166,66		166,66		166,66		166,66		166,66		166,67	
3190920000	Despesas de Exercícios Anteriores	6.999,89	583,32	583,32	583,32	583,32	583,32	583,32	583,32	583,32	583,32	583,32	583,32	583,37
			1.166,64		1.166,64		1.166,64		1.166,64		1.166,64		1.166,69	
3190940000	Indenizações e Restituições Trabalhistas	10.999,97	916,66	916,66	916,66	916,66	916,66	916,66	916,66	916,66	916,66	916,66	916,66	916,71
			1.833,32		1.833,32		1.833,32		1.833,32		1.833,32		1.833,37	
3300000000	Outras Despesas Correntes	4.083.998,91	340.331,86	340.331,86	340.331,86	340.331,86	340.331,86	340.331,86	340.331,86	340.331,86	340.331,86	340.331,86	340.331,86	340.348,45
			680.663,72		680.663,72		680.663,72		680.663,72		680.663,72		680.680,31	
3350000000	Transferências a Instituições Privadas sem Fins Lucrativos	1.999,94	166,66	166,66	166,66	166,66	166,66	166,66	166,66	166,66	166,66	166,66	166,66	166,68
			333,32		333,32		333,32		333,32		333,32		333,34	
3350430000	Subvenções Sociais	1.999,94	166,66	166,66	166,66	166,66	166,66	166,66	166,66	166,66	166,66	166,66	166,66	166,68
			333,32		333,32		333,32		333,32		333,32		333,34	
3371000000	Transferências a Consórcios Públicos mediante contrato de	150.999,97	12.583,28	12.583,28	12.583,28	12.583,28	12.583,28	12.583,28	12.583,28	12.583,28	12.583,28	12.583,28	12.583,28	12.583,89
			25.166,56		25.166,56		25.166,56		25.166,56		25.166,56		25.167,17	
3371410000	Contribuições	999,97	83,33	83,33	83,33	83,33	83,33	83,33	83,33	83,33	83,33	83,33	83,33	83,34
			166,66		166,66		166,66		166,66		166,66		166,67	

Código	Descrição	Orçado	MUNICÍPIO DE LICÍNIO DE ALMEIDA CONSOLIDADO GERAL BAHIA 14.108.286/0001-38 METAS MENSAIS DA DESPESA COM SOMA BIMESTRAL POR LIMITAÇÕES DE EMPENHO ORÇAMENTO DO EXERCÍCIO DE 2020											
			Janeiro	Fevereiro	Março	Abril	Maio	Junho	Julho	Agosto	Setembro	Outubro	Novembro	Dezembro
			Total 1º Bimestre		Total 2º Bimestre		Total 3º Bimestre		Total 4º Bimestre		Total 5º Bimestre		Total 6º Bimestre	
3371700000	Rateio pela Participação em Consórcio Público	150.000,00	12.499,95	12.499,95	12.499,95	12.499,95	12.499,95	12.499,95	12.499,95	12.499,95	12.499,95	12.499,95	12.499,95	12.500,55
				24.999,90		24.999,90		24.999,90		24.999,90		24.999,90		25.000,50
3390000000	Aplicações Diretas	3.930.999,00	327.581,92	327.581,92	327.581,92	327.581,92	327.581,92	327.581,92	327.581,92	327.581,92	327.581,92	327.581,92	327.581,92	327.597,88
				655.163,84		655.163,84		655.163,84		655.163,84		655.163,84		655.179,80
33901400000	Diárias – Civil	100.999,87	8.416,62	8.416,62	8.416,62	8.416,62	8.416,62	8.416,62	8.416,62	8.416,62	8.416,62	8.416,62	8.416,62	8.417,05
				16.833,24		16.833,24		16.833,24		16.833,24		16.833,24		16.833,67
33903000000	Material de Consumo	2.126.999,99	177.249,29	177.249,29	177.249,29	177.249,29	177.249,29	177.249,29	177.249,29	177.249,29	177.249,29	177.249,29	177.249,29	177.257,80
				354.498,58		354.498,58		354.498,58		354.498,58		354.498,58		354.507,09
33903200000	Material, Bem ou Serviço para Distribuição Gratuita	13.999,88	1.166,65	1.166,65	1.166,65	1.166,65	1.166,65	1.166,65	1.166,65	1.166,65	1.166,65	1.166,65	1.166,65	1.166,73
				2.333,30		2.333,30		2.333,30		2.333,30		2.333,30		2.333,38
33903300000	Passagens e Despesas com Locomoção	328.999,93	27.416,55	27.416,55	27.416,55	27.416,55	27.416,55	27.416,55	27.416,55	27.416,55	27.416,55	27.416,55	27.416,55	27.417,88
				54.833,10		54.833,10		54.833,10		54.833,10		54.833,10		54.834,43
33903400000	Outras Despesas de Pessoal Decorrentes de Contratos de	999,97	83,33	83,33	83,33	83,33	83,33	83,33	83,33	83,33	83,33	83,33	83,33	83,34
				166,66		166,66		166,66		166,66		166,66		166,67
33903500000	Serviços de Consultoria.	48.999,93	4.083,31	4.083,31	4.083,31	4.083,31	4.083,31	4.083,31	4.083,31	4.083,31	4.083,31	4.083,31	4.083,31	4.083,52
				8.166,62		8.166,62		8.166,62		8.166,62		8.166,62		8.166,83
33903600000	Outros Serviços de Terceiros - Pessoa Física	147.999,87	12.333,27	12.333,27	12.333,27	12.333,27	12.333,27	12.333,27	12.333,27	12.333,27	12.333,27	12.333,27	12.333,27	12.333,90
				24.666,54		24.666,54		24.666,54		24.666,54		24.666,54		24.667,17
33903700000	Locação de Mão-de-Obra	20.000,00	1.666,66	1.666,66	1.666,66	1.666,66	1.666,66	1.666,66	1.666,66	1.666,66	1.666,66	1.666,66	1.666,66	1.666,74
				3.333,32		3.333,32		3.333,32		3.333,32		3.333,32		3.333,40
33903900000	Outros Serviços de Terceiros - Pessoa Jurídica	900.999,88	75.083,02	75.083,02	75.083,02	75.083,02	75.083,02	75.083,02	75.083,02	75.083,02	75.083,02	75.083,02	75.083,02	75.086,66
				150.166,04		150.166,04		150.166,04		150.166,04		150.166,04		150.169,68
33904000000	Serviços de Tecnologia da Informação e Comunicação - PJ	43.999,98	3.666,65	3.666,65	3.666,65	3.666,65	3.666,65	3.666,65	3.666,65	3.666,65	3.666,65	3.666,65	3.666,65	3.666,83
				7.333,30		7.333,30		7.333,30		7.333,30		7.333,30		7.333,48
33904100000	Contribuições	999,97	83,33	83,33	83,33	83,33	83,33	83,33	83,33	83,33	83,33	83,33	83,33	83,34
				166,66		166,66		166,66		166,66		166,66		166,67
33904700000	Obrigações Tributárias e Contributivas	999,97	83,33	83,33	83,33	83,33	83,33	83,33	83,33	83,33	83,33	83,33	83,33	83,34
				166,66		166,66		166,66		166,66		166,66		166,67
33904800000	Outros Auxílios Financeiros a Pessoas Físicas	157.000,00	13.083,28	13.083,28	13.083,28	13.083,28	13.083,28	13.083,28	13.083,28	13.083,28	13.083,28	13.083,28	13.083,28	13.083,92
				26.166,56		26.166,56		26.166,56		26.166,56		26.166,56		26.167,20
33909100000	Sentenças Judiciais	1.999,94	166,66	166,66	166,66	166,66	166,66	166,66	166,66	166,66	166,66	166,66	166,66	166,68
				333,32		333,32		333,32		333,32		333,32		333,34
33909200000	Despesas de Exercícios Anteriores	12.999,91	1.083,32	1.083,32	1.083,32	1.083,32	1.083,32	1.083,32	1.083,32	1.083,32	1.083,32	1.083,32	1.083,32	1.083,39
				2.166,64		2.166,64		2.166,64		2.166,64		2.166,64		2.166,71
33909300000	Indenizações e Restituições	22.999,91	1.916,65	1.916,65	1.916,65	1.916,65	1.916,65	1.916,65	1.916,65	1.916,65	1.916,65	1.916,65	1.916,65	1.916,76
				3.833,30		3.833,30		3.833,30		3.833,30		3.833,30		3.833,41

Código	Descrição	Orçado	Janeiro	Fevereiro	Março	Abril	Maio	Junho	Julho	Agosto	Setembro	Outubro	Novembro	Dezembro
			Total 1º Bimestre		Total 2º Bimestre		Total 3º Bimestre		Total 4º Bimestre		Total 5º Bimestre		Total 6º Bimestre	
 MUNICÍPIO DE LICÍNIO DE ALMEIDA CONSOLIDADO GERAL BAHIA 14.108.286/0001-38 METAS MENSIS DA DESPESA COM SOMA BIMESTRAL POR LIMITAÇÕES DE EMPENHO ORÇAMENTO DO EXERCÍCIO DE 2020														
4000000000	Despesas de Capital	850.999,47	70.916,33	70.916,33	70.916,33	70.916,33	70.916,33	70.916,33	70.916,33	70.916,33	70.916,33	70.916,33	70.916,33	70.919,84
			141.832,66		141.832,66		141.832,66		141.832,66		141.832,66		141.836,17	
4400000000	Investimentos	839.999,50	69.999,67	69.999,67	69.999,67	69.999,67	69.999,67	69.999,67	69.999,67	69.999,67	69.999,67	69.999,67	69.999,67	70.003,13
			139.999,34		139.999,34		139.999,34		139.999,34		139.999,34		140.002,80	
4471000000	Transferências a Consórcios Públicos mediante contrato de	10.000,00	833,33	833,33	833,33	833,33	833,33	833,33	833,33	833,33	833,33	833,33	833,33	833,37
			1.666,66		1.666,66		1.666,66		1.666,66		1.666,66		1.666,70	
4471700000	Rateio pela Participação em Consórcio Público	10.000,00	833,33	833,33	833,33	833,33	833,33	833,33	833,33	833,33	833,33	833,33	833,33	833,37
			1.666,66		1.666,66		1.666,66		1.666,66		1.666,66		1.666,70	
4490000000	Aplicações Diretas	829.999,50	69.166,34	69.166,34	69.166,34	69.166,34	69.166,34	69.166,34	69.166,34	69.166,34	69.166,34	69.166,34	69.166,34	69.169,76
			138.332,68		138.332,68		138.332,68		138.332,68		138.332,68		138.336,10	
4490510000	Obras e Instalações	247.999,76	20.666,56	20.666,56	20.666,56	20.666,56	20.666,56	20.666,56	20.666,56	20.666,56	20.666,56	20.666,56	20.666,56	20.667,60
			41.333,12		41.333,12		41.333,12		41.333,12		41.333,12		41.334,16	
4490520000	Equipamentos e Material Permanente	578.999,83	48.249,79	48.249,79	48.249,79	48.249,79	48.249,79	48.249,79	48.249,79	48.249,79	48.249,79	48.249,79	48.249,79	48.252,14
			96.499,58		96.499,58		96.499,58		96.499,58		96.499,58		96.501,93	
4490610000	Aquisição de Imóveis	1.999,94	166,66	166,66	166,66	166,66	166,66	166,66	166,66	166,66	166,66	166,66	166,66	166,68
			333,32		333,32		333,32		333,32		333,32		333,34	
4490920000	Despesas de Exercícios Anteriores	999,97	83,33	83,33	83,33	83,33	83,33	83,33	83,33	83,33	83,33	83,33	83,33	83,34
			166,66		166,66		166,66		166,66		166,66		166,67	
4600000000	Amortização da Dívida	10.999,97	916,66	916,66	916,66	916,66	916,66	916,66	916,66	916,66	916,66	916,66	916,66	916,71
			1.833,32		1.833,32		1.833,32		1.833,32		1.833,32		1.833,37	
4690000000	Aplicações Diretas	10.999,97	916,66	916,66	916,66	916,66	916,66	916,66	916,66	916,66	916,66	916,66	916,66	916,71
			1.833,32		1.833,32		1.833,32		1.833,32		1.833,32		1.833,37	
4690710000	Principal da Dívida Contratual Resgatado	999,97	83,33	83,33	83,33	83,33	83,33	83,33	83,33	83,33	83,33	83,33	83,33	83,34
			166,66		166,66		166,66		166,66		166,66		166,67	
4690910000	Sentenças Judiciais	10.000,00	833,33	833,33	833,33	833,33	833,33	833,33	833,33	833,33	833,33	833,33	833,33	833,37
			1.666,66		1.666,66		1.666,66		1.666,66		1.666,66		1.666,70	
TOTAL DO ORGÃO:		9.547.998,01	795.663,28	795.663,28	795.663,28	795.663,28	795.663,28	795.663,28	795.663,28	795.663,28	795.663,28	795.663,28	795.663,28	795.701,93
TOTAL DO ÓRGÃO POR BIMESTRE:		9.547.998,01	0,00		0,00		0,00		0,00		0,00		0,00	

Código	Descrição	Orçado	Janeiro	Fevereiro	Março	Abril	Maior	Junho	Julho	Agosto	Setembro	Outubro	Novembro	Dezembro
			Total 1º Bimestre		Total 2º Bimestre		Total 3º Bimestre		Total 4º Bimestre		Total 5º Bimestre		Total 6º Bimestre	
0310 - SECRETARIA MUNICIPAL DE ASSISTÊNCIA SOCIAL														
01 - SECRETARIA MUNICIPAL DE ASSISTÊNCIA SOCIAL														
010000 - Recursos Ordinários														
3000000000	Despesas Correntes	635.999,97	52.999,78	52.999,78	52.999,78	52.999,78	52.999,78	52.999,78	52.999,78	52.999,78	52.999,78	52.999,78	52.999,78	53.002,39
				105.999,56		105.999,56		105.999,56		105.999,56		105.999,56		106.002,17
3100000000	Pessoal e Encargos Sociais	424.999,96	35.416,52	35.416,52	35.416,52	35.416,52	35.416,52	35.416,52	35.416,52	35.416,52	35.416,52	35.416,52	35.416,52	35.418,24
				70.833,04		70.833,04		70.833,04		70.833,04		70.833,04		70.834,76
3190000000	Aplicações Diretas	424.999,96	35.416,52	35.416,52	35.416,52	35.416,52	35.416,52	35.416,52	35.416,52	35.416,52	35.416,52	35.416,52	35.416,52	35.418,24
				70.833,04		70.833,04		70.833,04		70.833,04		70.833,04		70.834,76
3190040000	Contratação por Tempo Determinado	60.000,00	4.999,98	4.999,98	4.999,98	4.999,98	4.999,98	4.999,98	4.999,98	4.999,98	4.999,98	4.999,98	4.999,98	5.000,22
				9.999,96		9.999,96		9.999,96		9.999,96		9.999,96		10.000,20
3190110000	Vencimentos e Vantagens Fixas - Pessoal Civil	356.000,02	29.666,55	29.666,55	29.666,55	29.666,55	29.666,55	29.666,55	29.666,55	29.666,55	29.666,55	29.666,55	29.666,55	29.667,97
				59.333,10		59.333,10		59.333,10		59.333,10		59.333,10		59.334,52
3190130000	Obrigações Patronais	999,97	83,33	83,33	83,33	83,33	83,33	83,33	83,33	83,33	83,33	83,33	83,33	83,34
				166,66		166,66		166,66		166,66		166,66		166,67
3190160000	Outras Despesas Variáveis - Pessoal Civil	5.000,06	416,67	416,67	416,67	416,67	416,67	416,67	416,67	416,67	416,67	416,67	416,67	416,69
				833,34		833,34		833,34		833,34		833,34		833,36
3190910000	Sentenças Judiciais	999,97	83,33	83,33	83,33	83,33	83,33	83,33	83,33	83,33	83,33	83,33	83,33	83,34
				166,66		166,66		166,66		166,66		166,66		166,67
3190920000	Despesas de Exercícios Anteriores	999,97	83,33	83,33	83,33	83,33	83,33	83,33	83,33	83,33	83,33	83,33	83,33	83,34
				166,66		166,66		166,66		166,66		166,66		166,67
3190940000	Indenizações e Restituições Trabalhistas	999,97	83,33	83,33	83,33	83,33	83,33	83,33	83,33	83,33	83,33	83,33	83,33	83,34
				166,66		166,66		166,66		166,66		166,66		166,67
3300000000	Outras Despesas Correntes	211.000,01	17.583,26	17.583,26	17.583,26	17.583,26	17.583,26	17.583,26	17.583,26	17.583,26	17.583,26	17.583,26	17.583,26	17.584,15
				35.166,52		35.166,52		35.166,52		35.166,52		35.166,52		35.167,41
3350000000	Transferências a Instituições Privadas sem Fins Lucrativos	999,97	83,33	83,33	83,33	83,33	83,33	83,33	83,33	83,33	83,33	83,33	83,33	83,34
				166,66		166,66		166,66		166,66		166,66		166,67
3350430000	Subvenções Sociais	999,97	83,33	83,33	83,33	83,33	83,33	83,33	83,33	83,33	83,33	83,33	83,33	83,34
				166,66		166,66		166,66		166,66		166,66		166,67
3390000000	Aplicações Diretas	210.000,04	17.499,93	17.499,93	17.499,93	17.499,93	17.499,93	17.499,93	17.499,93	17.499,93	17.499,93	17.499,93	17.499,93	17.500,81
				34.999,86		34.999,86		34.999,86		34.999,86		34.999,86		35.000,74
3390140000	Diárias - Civil	10.000,00	833,33	833,33	833,33	833,33	833,33	833,33	833,33	833,33	833,33	833,33	833,33	833,37
				1.666,66		1.666,66		1.666,66		1.666,66		1.666,66		1.666,70
3390300000	Material de Consumo	16.999,99	1.416,66	1.416,66	1.416,66	1.416,66	1.416,66	1.416,66	1.416,66	1.416,66	1.416,66	1.416,66	1.416,66	1.416,73
				2.833,32		2.833,32		2.833,32		2.833,32		2.833,32		2.833,39
3390320000	Material, Bem ou Serviço para Distribuição Gratuita	10.999,97	916,66	916,66	916,66	916,66	916,66	916,66	916,66	916,66	916,66	916,66	916,66	916,71
				1.833,32		1.833,32		1.833,32		1.833,32		1.833,32		1.833,37

Código	Descrição	Orçado	Janeiro	Fevereiro	Março	Abril	Maior	Junho	Julho	Agosto	Setembro	Outubro	Novembro	Dezembro			
			Total 1º Bimestre			Total 2º Bimestre			Total 3º Bimestre			Total 4º Bimestre			Total 5º Bimestre		
MUNICÍPIO DE LICÍNIO DE ALMEIDA																	
CONSOLIDADO GERAL																	
BAHIA																	
14.108.286/0001-38																	
METAS MENSIS DA DESPESA COM SOMA BIMESTRAL POR LIMITAÇÕES DE EMPENHO																	
ORÇAMENTO DO EXERCÍCIO DE 2020																	
0310 - SECRETARIA MUNICIPAL DE ASSISTÊNCIA SOCIAL																	
01 - SECRETARIA MUNICIPAL DE ASSISTÊNCIA SOCIAL																	
010000 - Recursos Ordinários																	
33903300000	Passagens e Despesas com Locomoção	7.999,96	666,66	666,66	666,66	666,66	666,66	666,66	666,66	666,66	666,66	666,66	666,66	666,66			
				1.333,32		1.333,32		1.333,32		1.333,32		1.333,32		1.333,36			
33903400000	Outras Despesas de Pessoal Decorrentes de Contratos de	999,97	83,33	83,33	83,33	83,33	83,33	83,33	83,33	83,33	83,33	83,33	83,33	83,34			
				166,66		166,66		166,66		166,66		166,66		166,67			
33903600000	Outros Serviços de Terceiros - Pessoa Física	94.000,09	7.833,31	7.833,31	7.833,31	7.833,31	7.833,31	7.833,31	7.833,31	7.833,31	7.833,31	7.833,31	7.833,31	7.833,68			
				15.666,62		15.666,62		15.666,62		15.666,62		15.666,62		15.666,99			
33903700000	Locação de Mão-de-Obra	5.000,06	416,67	416,67	416,67	416,67	416,67	416,67	416,67	416,67	416,67	416,67	416,67	416,69			
				833,34		833,34		833,34		833,34		833,34		833,36			
33903900000	Outros Serviços de Terceiros - Pessoa Jurídica	30.999,97	2.583,32	2.583,32	2.583,32	2.583,32	2.583,32	2.583,32	2.583,32	2.583,32	2.583,32	2.583,32	2.583,32	2.583,45			
				5.166,64		5.166,64		5.166,64		5.166,64		5.166,64		5.166,77			
33904000000	Serviços de Tecnologia da Informação e Comunicação - PJ	13.000,01	1.083,33	1.083,33	1.083,33	1.083,33	1.083,33	1.083,33	1.083,33	1.083,33	1.083,33	1.083,33	1.083,33	1.083,38			
				2.166,66		2.166,66		2.166,66		2.166,66		2.166,66		2.166,71			
33904700000	Obrigações Tributárias e Contributivas	5.000,06	416,67	416,67	416,67	416,67	416,67	416,67	416,67	416,67	416,67	416,67	416,67	416,69			
				833,34		833,34		833,34		833,34		833,34		833,36			
33904800000	Outros Auxílios Financeiros a Pessoas Físicas	6.000,03	500,00	500,00	500,00	500,00	500,00	500,00	500,00	500,00	500,00	500,00	500,00	500,03			
				1.000,00		1.000,00		1.000,00		1.000,00		1.000,00		1.000,03			
33909200000	Despesas de Exercícios Anteriores	7.999,96	666,66	666,66	666,66	666,66	666,66	666,66	666,66	666,66	666,66	666,66	666,66	666,70			
				1.333,32		1.333,32		1.333,32		1.333,32		1.333,32		1.333,36			
33909300000	Indenizações e Restituições	999,97	83,33	83,33	83,33	83,33	83,33	83,33	83,33	83,33	83,33	83,33	83,33	83,34			
				166,66		166,66		166,66		166,66		166,66		166,67			
40000000000	Despesas de Capital	11.999,94	999,99	999,99	999,99	999,99	999,99	999,99	999,99	999,99	999,99	999,99	999,99	1.000,05			
				1.999,98		1.999,98		1.999,98		1.999,98		1.999,98		2.000,04			
44000000000	Investimentos	7.999,96	666,66	666,66	666,66	666,66	666,66	666,66	666,66	666,66	666,66	666,66	666,66	666,70			
				1.333,32		1.333,32		1.333,32		1.333,32		1.333,32		1.333,36			
44900000000	Aplicações Diretas	7.999,96	666,66	666,66	666,66	666,66	666,66	666,66	666,66	666,66	666,66	666,66	666,66	666,70			
				1.333,32		1.333,32		1.333,32		1.333,32		1.333,32		1.333,36			
44905100000	Obras e Instalações	6.000,02	500,00	500,00	500,00	500,00	500,00	500,00	500,00	500,00	500,00	500,00	500,00	500,02			
				1.000,00		1.000,00		1.000,00		1.000,00		1.000,00		1.000,02			
44905200000	Equipamentos e Material Permanente	1.999,94	166,66	166,66	166,66	166,66	166,66	166,66	166,66	166,66	166,66	166,66	166,66	166,68			
				333,32		333,32		333,32		333,32		333,32		333,34			
46000000000	Amortização da Dívida	3.999,98	333,33	333,33	333,33	333,33	333,33	333,33	333,33	333,33	333,33	333,33	333,33	333,35			
				666,66		666,66		666,66		666,66		666,66		666,68			
46900000000	Aplicações Diretas	3.999,98	333,33	333,33	333,33	333,33	333,33	333,33	333,33	333,33	333,33	333,33	333,33	333,35			
				666,66		666,66		666,66		666,66		666,66		666,68			

Código	Descrição	Orçado	Janeiro	Fevereiro	Março	Abril	Maior	Junho	Julho	Agosto	Setembro	Outubro	Novembro	Dezembro
			Total 1º Bimestre		Total 2º Bimestre		Total 3º Bimestre		Total 4º Bimestre		Total 5º Bimestre		Total 6º Bimestre	
MUNICÍPIO DE LICÍNIO DE ALMEIDA														
CONSOLIDADO GERAL														
BAHIA														
14.108.286/0001-38														
METAS MENSIS DA DESPESA COM SOMA BIMESTRAL POR LIMITAÇÕES DE EMPENHO														
ORÇAMENTO DO EXERCÍCIO DE 2020														
0310 - SECRETARIA MUNICIPAL DE ASSISTÊNCIA SOCIAL														
01 - SECRETARIA MUNICIPAL DE ASSISTÊNCIA SOCIAL														
010000 - Recursos Ordinários														
46909100000	Sentenças Judiciais	3.999,98	333,33	333,33	333,33	333,33	333,33	333,33	333,33	333,33	333,33	333,33	333,33	333,33
				666,66		666,66		666,66		666,66		666,66		666,68
TOTAL DA FONTE DE RECURSO:		647.999,91	53.999,77	53.999,77	53.999,77	53.999,77	53.999,77	53.999,77	53.999,77	53.999,77	53.999,77	53.999,77	53.999,77	54.002,44
TOTAL DA FONTE DE RECURSO POR BIMESTRE:		647.999,91	0,00		0,00		0,00		0,00		0,00		0,00	
092100 - TRANSFERÊNCIAS DE CONSÓRCIOS - CONTRATO DE RATEIO														
30000000000	Despesas Correntes	8.000,07	666,67	666,67	666,67	666,67	666,67	666,67	666,67	666,67	666,67	666,67	666,67	666,70
				1.333,34		1.333,34		1.333,34		1.333,34		1.333,34		1.333,37
31000000000	Pessoal e Encargos Sociais	5.000,06	416,67	416,67	416,67	416,67	416,67	416,67	416,67	416,67	416,67	416,67	416,67	416,69
				833,34		833,34		833,34		833,34		833,34		833,36
31710000000	Transferências a Consórcios Públicos mediante contrato de	5.000,06	416,67	416,67	416,67	416,67	416,67	416,67	416,67	416,67	416,67	416,67	416,67	416,69
				833,34		833,34		833,34		833,34		833,34		833,36
31717000000	Rateio pela Participação em Consórcio Público	5.000,06	416,67	416,67	416,67	416,67	416,67	416,67	416,67	416,67	416,67	416,67	416,67	416,69
				833,34		833,34		833,34		833,34		833,34		833,36
33000000000	Outras Despesas Correntes	3.000,01	250,00	250,00	250,00	250,00	250,00	250,00	250,00	250,00	250,00	250,00	250,00	250,01
				500,00		500,00		500,00		500,00		500,00		500,01
33710000000	Transferências a Consórcios Públicos mediante contrato de	3.000,01	250,00	250,00	250,00	250,00	250,00	250,00	250,00	250,00	250,00	250,00	250,00	250,01
				500,00		500,00		500,00		500,00		500,00		500,01
33717000000	Rateio pela Participação em Consórcio Público	3.000,01	250,00	250,00	250,00	250,00	250,00	250,00	250,00	250,00	250,00	250,00	250,00	250,01
				500,00		500,00		500,00		500,00		500,00		500,01
40000000000	Despesas de Capital	5.000,06	416,67	416,67	416,67	416,67	416,67	416,67	416,67	416,67	416,67	416,67	416,67	416,69
				833,34		833,34		833,34		833,34		833,34		833,36
44000000000	Investimentos	5.000,06	416,67	416,67	416,67	416,67	416,67	416,67	416,67	416,67	416,67	416,67	416,67	416,69
				833,34		833,34		833,34		833,34		833,34		833,36
44710000000	Transferências a Consórcios Públicos mediante contrato de	5.000,06	416,67	416,67	416,67	416,67	416,67	416,67	416,67	416,67	416,67	416,67	416,67	416,69
				833,34		833,34		833,34		833,34		833,34		833,36
44717000000	Rateio pela Participação em Consórcio Público	5.000,06	416,67	416,67	416,67	416,67	416,67	416,67	416,67	416,67	416,67	416,67	416,67	416,69
				833,34		833,34		833,34		833,34		833,34		833,36
TOTAL DA FONTE DE RECURSO:		661.000,04	55.083,11	55.083,11	55.083,11	55.083,11	55.083,11	55.083,11	55.083,11	55.083,11	55.083,11	55.083,11	55.083,11	55.085,83
TOTAL DA FONTE DE RECURSO POR BIMESTRE:		13.000,13	0,00		0,00		0,00		0,00		0,00		0,00	

Código	Descrição	Orçado	Janeiro	Fevereiro	Março	Abril	Maior	Junho	Julho	Agosto	Setembro	Outubro	Novembro	Dezembro
			Total 1º Bimestre		Total 2º Bimestre		Total 3º Bimestre		Total 4º Bimestre		Total 5º Bimestre		Total 6º Bimestre	
MUNICÍPIO DE LICÍNIO DE ALMEIDA														
CONSOLIDADO GERAL														
BAHIA														
14.108.286/0001-38														
METAS MENSIS DA DESPESA COM SOMA BIMESTRAL POR LIMITAÇÕES DE EMPENHO														
ORÇAMENTO DO EXERCÍCIO DE 2020														
0310 - SECRETARIA MUNICIPAL DE ASSISTÊNCIA SOCIAL														
01 - SECRETARIA MUNICIPAL DE ASSISTÊNCIA SOCIAL														
092900 - Transferências de Recursos do Fundo Nacional de Assistência Social – FNAS														
3000000000	Despesas Correntes	999,97	83,33	83,33	83,33	83,33	83,33	83,33	83,33	83,33	83,33	83,33	83,33	83,34
				166,66		166,66		166,66		166,66		166,66		166,67
3300000000	Outras Despesas Correntes	999,97	83,33	83,33	83,33	83,33	83,33	83,33	83,33	83,33	83,33	83,33	83,33	83,34
				166,66		166,66		166,66		166,66		166,66		166,67
3390000000	Aplicações Diretas	999,97	83,33	83,33	83,33	83,33	83,33	83,33	83,33	83,33	83,33	83,33	83,33	83,34
				166,66		166,66		166,66		166,66		166,66		166,67
3390140000	Diárias – Civil	999,97	83,33	83,33	83,33	83,33	83,33	83,33	83,33	83,33	83,33	83,33	83,33	83,34
				166,66		166,66		166,66		166,66		166,66		166,67
TOTAL DA FONTE DE RECURSO:		662.000,01	55.166,44	55.166,44	55.166,44	55.166,44	55.166,44	55.166,44	55.166,44	55.166,44	55.166,44	55.166,44	55.166,44	55.169,17
TOTAL DA FONTE DE RECURSO POR BIMESTRE:		999,97	0,00		0,00		0,00		0,00		0,00		0,00	

Código	Descrição	Orçado	Janeiro	Fevereiro	Março	Abril	Maior	Junho	Julho	Agosto	Setembro	Outubro	Novembro	Dezembro
			Total 1º Bimestre		Total 2º Bimestre		Total 3º Bimestre		Total 4º Bimestre		Total 5º Bimestre		Total 6º Bimestre	
MUNICÍPIO DE LICÍNIO DE ALMEIDA														
CONSOLIDADO GERAL														
BAHIA														
14.108.286/0001-38														
METAS MENSIS DA DESPESA COM SOMA BIMESTRAL POR LIMITAÇÕES DE EMPENHO														
ORÇAMENTO DO EXERCÍCIO DE 2020														
0310 - SECRETARIA MUNICIPAL DE ASSISTÊNCIA SOCIAL														
01 - SECRETARIA MUNICIPAL DE ASSISTÊNCIA SOCIAL														
093000 - Transferências do Fundo de Investimento Econômico Social – FIES														
3000000000	Despesas Correntes	8.999,93	749,99	749,99	749,99	749,99	749,99	749,99	749,99	749,99	749,99	749,99	749,99	750,04
				1.499,98		1.499,98		1.499,98		1.499,98		1.499,98		1.500,03
3300000000	Outras Despesas Correntes	8.999,93	749,99	749,99	749,99	749,99	749,99	749,99	749,99	749,99	749,99	749,99	749,99	750,04
				1.499,98		1.499,98		1.499,98		1.499,98		1.499,98		1.500,03
3390000000	Aplicações Diretas	8.999,93	749,99	749,99	749,99	749,99	749,99	749,99	749,99	749,99	749,99	749,99	749,99	750,04
				1.499,98		1.499,98		1.499,98		1.499,98		1.499,98		1.500,03
3390300000	Material de Consumo	999,97	83,33	83,33	83,33	83,33	83,33	83,33	83,33	83,33	83,33	83,33	83,33	83,34
				166,66		166,66		166,66		166,66		166,66		166,67
3390320000	Material, Bem ou Serviço para Distribuição Gratuita	3.000,01	250,00	250,00	250,00	250,00	250,00	250,00	250,00	250,00	250,00	250,00	250,00	250,01
				500,00		500,00		500,00		500,00		500,00		500,01
3390360000	Outros Serviços de Terceiros - Pessoa Física	999,97	83,33	83,33	83,33	83,33	83,33	83,33	83,33	83,33	83,33	83,33	83,33	83,34
				166,66		166,66		166,66		166,66		166,66		166,67
3390390000	Outros Serviços de Terceiros - Pessoa Jurídica	3.999,98	333,33	333,33	333,33	333,33	333,33	333,33	333,33	333,33	333,33	333,33	333,33	333,35
				666,66		666,66		666,66		666,66		666,66		666,68
4000000000	Despesas de Capital	6.999,99	583,33	583,33	583,33	583,33	583,33	583,33	583,33	583,33	583,33	583,33	583,33	583,36
				1.166,66		1.166,66		1.166,66		1.166,66		1.166,66		1.166,69
4400000000	Investimentos	6.999,99	583,33	583,33	583,33	583,33	583,33	583,33	583,33	583,33	583,33	583,33	583,33	583,36
				1.166,66		1.166,66		1.166,66		1.166,66		1.166,66		1.166,69
4490000000	Aplicações Diretas	6.999,99	583,33	583,33	583,33	583,33	583,33	583,33	583,33	583,33	583,33	583,33	583,33	583,36
				1.166,66		1.166,66		1.166,66		1.166,66		1.166,66		1.166,69
4490510000	Obras e Instalações	6.000,02	500,00	500,00	500,00	500,00	500,00	500,00	500,00	500,00	500,00	500,00	500,00	500,02
				1.000,00		1.000,00		1.000,00		1.000,00		1.000,00		1.000,02
4490520000	Equipamentos e Material Permanente	999,97	83,33	83,33	83,33	83,33	83,33	83,33	83,33	83,33	83,33	83,33	83,33	83,34
				166,66		166,66		166,66		166,66		166,66		166,67
TOTAL DA FONTE DE RECURSO:		677.999,93	56.499,76	56.499,76	56.499,76	56.499,76	56.499,76	56.499,76	56.499,76	56.499,76	56.499,76	56.499,76	56.499,76	56.502,57
TOTAL DA FONTE DE RECURSO POR BIMESTRE:		15.999,92	0,00		0,00		0,00		0,00		0,00		0,00	

Código	Descrição	Orçado	Janeiro	Fevereiro	Março	Abril	Maior	Junho	Julho	Agosto	Setembro	Outubro	Novembro	Dezembro
			Total 1º Bimestre		Total 2º Bimestre		Total 3º Bimestre		Total 4º Bimestre		Total 5º Bimestre		Total 6º Bimestre	
MUNICÍPIO DE LICÍNIO DE ALMEIDA														
CONSOLIDADO GERAL														
BAHIA														
14.108.286/0001-38														
METAS MENSIS DA DESPESA COM SOMA BIMESTRAL POR LIMITAÇÕES DE EMPENHO														
ORÇAMENTO DO EXERCÍCIO DE 2020														
0310 - SECRETARIA MUNICIPAL DE ASSISTÊNCIA SOCIAL														
01 - SECRETARIA MUNICIPAL DE ASSISTÊNCIA SOCIAL														
099200 - Alienações de Bens														
4000000000	Despesas de Capital	999,97	83,33	83,33	83,33	83,33	83,33	83,33	83,33	83,33	83,33	83,33	83,33	83,33
				166,66		166,66		166,66		166,66		166,66		166,66
4400000000	Investimentos	999,97	83,33	83,33	83,33	83,33	83,33	83,33	83,33	83,33	83,33	83,33	83,33	83,33
				166,66		166,66		166,66		166,66		166,66		166,66
4490000000	Aplicações Diretas	999,97	83,33	83,33	83,33	83,33	83,33	83,33	83,33	83,33	83,33	83,33	83,33	83,33
				166,66		166,66		166,66		166,66		166,66		166,66
4490520000	Equipamentos e Material Permanente	999,97	83,33	83,33	83,33	83,33	83,33	83,33	83,33	83,33	83,33	83,33	83,33	83,33
				166,66		166,66		166,66		166,66		166,66		166,66
TOTAL DA FONTE DE RECURSO:		678.999,90	56.583,09	56.583,09	56.583,09	56.583,09	56.583,09	56.583,09	56.583,09	56.583,09	56.583,09	56.583,09	56.583,09	56.585,91
TOTAL DA FONTE DE RECURSO POR BIMESTRE:		999,97	0,00		0,00		0,00		0,00		0,00		0,00	
TOTAL DA UNIDADE:		678.999,90	56.583,09	56.583,09	56.583,09	56.583,09	56.583,09	56.583,09	56.583,09	56.583,09	56.583,09	56.583,09	56.583,09	56.585,91
TOTAL DA UNIDADE POR BIMESTRE:		678.999,90	0,00		0,00		0,00		0,00		0,00		0,00	
TOTAL DO ÓRGÃO:		678.999,90	56.583,09	56.583,09	56.583,09	56.583,09	56.583,09	56.583,09	56.583,09	56.583,09	56.583,09	56.583,09	56.583,09	56.585,91
TOTAL DO ÓRGÃO POR BIMESTRE:		678.999,90	0,00		0,00		0,00		0,00		0,00		0,00	

Código	Descrição	Orçado	Janeiro	Fevereiro	Março	Abril	Maior	Junho	Julho	Agosto	Setembro	Outubro	Novembro	Dezembro			
			Total 1º Bimestre			Total 2º Bimestre			Total 3º Bimestre			Total 4º Bimestre			Total 5º Bimestre		
0310 - SECRETARIA MUNICIPAL DE ASSISTÊNCIA SOCIAL																	
01 - SECRETARIA MUNICIPAL DE ASSISTÊNCIA SOCIAL																	
3000000000	Despesas Correntes	653.999,94	54.499,77	54.499,77	54.499,77	54.499,77	54.499,77	54.499,77	54.499,77	54.499,77	54.499,77	54.499,77	54.499,77	54.502,47			
				108.999,54		108.999,54		108.999,54		108.999,54		108.999,54		109.002,24			
3100000000	Pessoal e Encargos Sociais	430.000,02	35.833,19	35.833,19	35.833,19	35.833,19	35.833,19	35.833,19	35.833,19	35.833,19	35.833,19	35.833,19	35.833,19	35.834,93			
				71.666,38		71.666,38		71.666,38		71.666,38		71.666,38		71.668,12			
3171000000	Transferências a Consórcios Públicos mediante contrato de	5.000,06	416,67	416,67	416,67	416,67	416,67	416,67	416,67	416,67	416,67	416,67	416,67	416,69			
				833,34		833,34		833,34		833,34		833,34		833,36			
3171700000	Rateio pela Participação em Consórcio Público	5.000,06	416,67	416,67	416,67	416,67	416,67	416,67	416,67	416,67	416,67	416,67	416,67	416,69			
				833,34		833,34		833,34		833,34		833,34		833,36			
3190000000	Aplicações Diretas	424.999,96	35.416,52	35.416,52	35.416,52	35.416,52	35.416,52	35.416,52	35.416,52	35.416,52	35.416,52	35.416,52	35.416,52	35.418,24			
				70.833,04		70.833,04		70.833,04		70.833,04		70.833,04		70.834,76			
3190400000	Contratação por Tempo Determinado	60.000,00	4.999,98	4.999,98	4.999,98	4.999,98	4.999,98	4.999,98	4.999,98	4.999,98	4.999,98	4.999,98	4.999,98	5.000,22			
				9.999,96		9.999,96		9.999,96		9.999,96		9.999,96		10.000,20			
31901100000	Vencimentos e Vantagens Fixas - Pessoal Civil	356.000,02	29.666,55	29.666,55	29.666,55	29.666,55	29.666,55	29.666,55	29.666,55	29.666,55	29.666,55	29.666,55	29.666,55	29.667,97			
				59.333,10		59.333,10		59.333,10		59.333,10		59.333,10		59.334,52			
31901300000	Obrigações Patronais	999,97	83,33	83,33	83,33	83,33	83,33	83,33	83,33	83,33	83,33	83,33	83,33	83,34			
				166,66		166,66		166,66		166,66		166,66		166,67			
31901600000	Outras Despesas Variáveis - Pessoal Civil	5.000,06	416,67	416,67	416,67	416,67	416,67	416,67	416,67	416,67	416,67	416,67	416,67	416,69			
				833,34		833,34		833,34		833,34		833,34		833,36			
31909100000	Sentenças Judiciais	999,97	83,33	83,33	83,33	83,33	83,33	83,33	83,33	83,33	83,33	83,33	83,33	83,34			
				166,66		166,66		166,66		166,66		166,66		166,67			
31909200000	Despesas de Exercícios Anteriores	999,97	83,33	83,33	83,33	83,33	83,33	83,33	83,33	83,33	83,33	83,33	83,33	83,34			
				166,66		166,66		166,66		166,66		166,66		166,67			
31909400000	Indenizações e Restituições Trabalhistas	999,97	83,33	83,33	83,33	83,33	83,33	83,33	83,33	83,33	83,33	83,33	83,33	83,34			
				166,66		166,66		166,66		166,66		166,66		166,67			
33000000000	Outras Despesas Correntes	223.999,92	18.666,58	18.666,58	18.666,58	18.666,58	18.666,58	18.666,58	18.666,58	18.666,58	18.666,58	18.666,58	18.666,58	18.667,54			
				37.333,16		37.333,16		37.333,16		37.333,16		37.333,16		37.334,12			
33500000000	Transferências a Instituições Privadas sem Fins Lucrativos	999,97	83,33	83,33	83,33	83,33	83,33	83,33	83,33	83,33	83,33	83,33	83,33	83,34			
				166,66		166,66		166,66		166,66		166,66		166,67			
33504300000	Subvenções Sociais	999,97	83,33	83,33	83,33	83,33	83,33	83,33	83,33	83,33	83,33	83,33	83,33	83,34			
				166,66		166,66		166,66		166,66		166,66		166,67			
33710000000	Transferências a Consórcios Públicos mediante contrato de	3.000,01	250,00	250,00	250,00	250,00	250,00	250,00	250,00	250,00	250,00	250,00	250,00	250,01			
				500,00		500,00		500,00		500,00		500,00		500,01			
33717000000	Rateio pela Participação em Consórcio Público	3.000,01	250,00	250,00	250,00	250,00	250,00	250,00	250,00	250,00	250,00	250,00	250,00	250,01			
				500,00		500,00		500,00		500,00		500,00		500,01			
33900000000	Aplicações Diretas	219.999,94	18.333,25	18.333,25	18.333,25	18.333,25	18.333,25	18.333,25	18.333,25	18.333,25	18.333,25	18.333,25	18.333,25	18.334,19			
				36.666,50		36.666,50		36.666,50		36.666,50		36.666,50		36.667,44			

Código	Descrição	Orçado	Janeiro	Fevereiro	Março	Abril	Maior	Junho	Julho	Agosto	Setembro	Outubro	Novembro	Dezembro
			Total 1º Bimestre		Total 2º Bimestre		Total 3º Bimestre		Total 4º Bimestre		Total 5º Bimestre		Total 6º Bimestre	
MUNICÍPIO DE LICÍNIO DE ALMEIDA														
CONSOLIDADO GERAL														
BAHIA														
14.108.286/0001-38														
METAS MENSIS DA DESPESA COM SOMA BIMESTRAL POR LIMITAÇÕES DE EMPENHO														
ORÇAMENTO DO EXERCÍCIO DE 2020														
0310 - SECRETARIA MUNICIPAL DE ASSISTÊNCIA SOCIAL														
01 - SECRETARIA MUNICIPAL DE ASSISTÊNCIA SOCIAL														
33901400000	Diárias – Civil	10.999,97	916,66	916,66	916,66	916,66	916,66	916,66	916,66	916,66	916,66	916,66	916,66	916,66
				1.833,32		1.833,32		1.833,32		1.833,32		1.833,32		1.833,37
33903000000	Material de Consumo	17.999,96	1.499,99	1.499,99	1.499,99	1.499,99	1.499,99	1.499,99	1.499,99	1.499,99	1.499,99	1.499,99	1.499,99	1.500,07
				2.999,98		2.999,98		2.999,98		2.999,98		2.999,98		3.000,06
33903200000	Material, Bem ou Serviço para Distribuição Gratuita	13.999,98	1.166,66	1.166,66	1.166,66	1.166,66	1.166,66	1.166,66	1.166,66	1.166,66	1.166,66	1.166,66	1.166,66	1.166,72
				2.333,32		2.333,32		2.333,32		2.333,32		2.333,32		2.333,38
33903300000	Passagens e Despesas com Locomoção	7.999,96	666,66	666,66	666,66	666,66	666,66	666,66	666,66	666,66	666,66	666,66	666,66	666,70
				1.333,32		1.333,32		1.333,32		1.333,32		1.333,32		1.333,36
33903400000	Outras Despesas de Pessoal Decorrentes de Contratos de	999,97	83,33	83,33	83,33	83,33	83,33	83,33	83,33	83,33	83,33	83,33	83,33	83,34
				166,66		166,66		166,66		166,66		166,66		166,67
33903600000	Outros Serviços de Terceiros - Pessoa Física	95.000,06	7.916,64	7.916,64	7.916,64	7.916,64	7.916,64	7.916,64	7.916,64	7.916,64	7.916,64	7.916,64	7.916,64	7.917,02
				15.833,28		15.833,28		15.833,28		15.833,28		15.833,28		15.833,66
33903700000	Locação de Mão-de-Obra	5.000,06	416,67	416,67	416,67	416,67	416,67	416,67	416,67	416,67	416,67	416,67	416,67	416,69
				833,34		833,34		833,34		833,34		833,34		833,36
33903900000	Outros Serviços de Terceiros - Pessoa Jurídica	34.999,95	2.916,65	2.916,65	2.916,65	2.916,65	2.916,65	2.916,65	2.916,65	2.916,65	2.916,65	2.916,65	2.916,65	2.916,80
				5.833,30		5.833,30		5.833,30		5.833,30		5.833,30		5.833,45
33904000000	Serviços de Tecnologia da Informação e Comunicação - PJ	13.000,01	1.083,33	1.083,33	1.083,33	1.083,33	1.083,33	1.083,33	1.083,33	1.083,33	1.083,33	1.083,33	1.083,33	1.083,38
				2.166,66		2.166,66		2.166,66		2.166,66		2.166,66		2.166,71
33904700000	Obrigações Tributárias e Contributivas	5.000,06	416,67	416,67	416,67	416,67	416,67	416,67	416,67	416,67	416,67	416,67	416,67	416,69
				833,34		833,34		833,34		833,34		833,34		833,36
33904800000	Outros Auxílios Financeiros a Pessoas Físicas	6.000,03	500,00	500,00	500,00	500,00	500,00	500,00	500,00	500,00	500,00	500,00	500,00	500,03
				1.000,00		1.000,00		1.000,00		1.000,00		1.000,00		1.000,03
33909200000	Despesas de Exercícios Anteriores	7.999,96	666,66	666,66	666,66	666,66	666,66	666,66	666,66	666,66	666,66	666,66	666,66	666,70
				1.333,32		1.333,32		1.333,32		1.333,32		1.333,32		1.333,36
33909300000	Indenizações e Restituições	999,97	83,33	83,33	83,33	83,33	83,33	83,33	83,33	83,33	83,33	83,33	83,33	83,34
				166,66		166,66		166,66		166,66		166,66		166,67
40000000000	Despesas de Capital	24.999,96	2.083,32	2.083,32	2.083,32	2.083,32	2.083,32	2.083,32	2.083,32	2.083,32	2.083,32	2.083,32	2.083,32	2.083,44
				4.166,64		4.166,64		4.166,64		4.166,64		4.166,64		4.166,76
44000000000	Investimentos	20.999,98	1.749,99	1.749,99	1.749,99	1.749,99	1.749,99	1.749,99	1.749,99	1.749,99	1.749,99	1.749,99	1.749,99	1.750,09
				3.499,98		3.499,98		3.499,98		3.499,98		3.499,98		3.500,08
44710000000	Transferências a Consórcios Públicos mediante contrato de	5.000,06	416,67	416,67	416,67	416,67	416,67	416,67	416,67	416,67	416,67	416,67	416,67	416,69
				833,34		833,34		833,34		833,34		833,34		833,36
44717000000	Rateio pela Participação em Consórcio Público	5.000,06	416,67	416,67	416,67	416,67	416,67	416,67	416,67	416,67	416,67	416,67	416,67	416,69
				833,34		833,34		833,34		833,34		833,34		833,36
44900000000	Aplicações Diretas	15.999,92	1.333,32	1.333,32	1.333,32	1.333,32	1.333,32	1.333,32	1.333,32	1.333,32	1.333,32	1.333,32	1.333,32	1.333,40
				2.666,64		2.666,64		2.666,64		2.666,64		2.666,64		2.666,72

Código	Descrição	Orçado	Janeiro	Fevereiro	Março	Abril	Maior	Junho	Julho	Agosto	Setembro	Outubro	Novembro	Dezembro
			Total 1º Bimestre		Total 2º Bimestre		Total 3º Bimestre		Total 4º Bimestre		Total 5º Bimestre		Total 6º Bimestre	
MUNICÍPIO DE LICÍNIO DE ALMEIDA														
CONSOLIDADO GERAL														
BAHIA														
14.108.286/0001-38														
METAS MENSIS DA DESPESA COM SOMA BIMESTRAL POR LIMITAÇÕES DE EMPENHO														
ORÇAMENTO DO EXERCÍCIO DE 2020														
0310 - SECRETARIA MUNICIPAL DE ASSISTÊNCIA SOCIAL														
01 - SECRETARIA MUNICIPAL DE ASSISTÊNCIA SOCIAL														
4490510000	Obras e Instalações	12.000,04	1.000,00	1.000,00	1.000,00	1.000,00	1.000,00	1.000,00	1.000,00	1.000,00	1.000,00	1.000,00	1.000,00	1.000,04
				2.000,00		2.000,00		2.000,00		2.000,00		2.000,00		2.000,04
4490520000	Equipamentos e Material Permanente	3.999,88	333,32	333,32	333,32	333,32	333,32	333,32	333,32	333,32	333,32	333,32	333,32	333,36
				666,64		666,64		666,64		666,64		666,64		666,68
4600000000	Amortização da Dívida	3.999,98	333,33	333,33	333,33	333,33	333,33	333,33	333,33	333,33	333,33	333,33	333,33	333,35
				666,66		666,66		666,66		666,66		666,66		666,68
4690000000	Aplicações Diretas	3.999,98	333,33	333,33	333,33	333,33	333,33	333,33	333,33	333,33	333,33	333,33	333,33	333,35
				666,66		666,66		666,66		666,66		666,66		666,68
4690910000	Sentenças Judiciais	3.999,98	333,33	333,33	333,33	333,33	333,33	333,33	333,33	333,33	333,33	333,33	333,33	333,35
				666,66		666,66		666,66		666,66		666,66		666,68
TOTAL DA UNIDADE:		678.999,90	56.583,09	56.583,09	56.583,09	56.583,09	56.583,09	56.583,09	56.583,09	56.583,09	56.583,09	56.583,09	56.583,09	56.585,91
TOTAL DA UNIDADE POR BIMESTRE:		678.999,90	0,00		0,00		0,00		0,00		0,00		0,00	
TOTAL DO ORGÃO:		678.999,90	56.583,09	56.583,09	56.583,09	56.583,09	56.583,09	56.583,09	56.583,09	56.583,09	56.583,09	56.583,09	56.583,09	56.585,91
TOTAL DO ÓRGÃO POR BIMESTRE:		678.999,90	0,00		0,00		0,00		0,00		0,00		0,00	

Código	Descrição	Orçado	Janeiro	Fevereiro	Março	Abril	Maio	Junho	Julho	Agosto	Setembro	Outubro	Novembro	Dezembro
			Total 1º Bimestre		Total 2º Bimestre		Total 3º Bimestre		Total 4º Bimestre		Total 5º Bimestre		Total 6º Bimestre	
MUNICÍPIO DE LICÍNIO DE ALMEIDA														
CONSOLIDADO GERAL														
BAHIA														
14.108.286/0001-38														
METAS MENSAS DA DESPESA COM SOMA BIMESTRAL POR LIMITAÇÕES DE EMPENHO														
ORÇAMENTO DO EXERCÍCIO DE 2020														
0310 - SECRETARIA MUNICIPAL DE ASSISTÊNCIA SOCIAL														
02 - FUNDO MUNICIPAL DE ASSISTÊNCIA SOCIAL														
010000 - Recursos Ordinários														
3000000000	Despesas Correntes	46.999,89	3.916,64	3.916,64	3.916,64	3.916,64	3.916,64	3.916,64	3.916,64	3.916,64	3.916,64	3.916,64	3.916,64	3.916,85
				7.833,28		7.833,28		7.833,28		7.833,28		7.833,28		7.833,49
3100000000	Pessoal e Encargos Sociais	27.999,96	2.333,32	2.333,32	2.333,32	2.333,32	2.333,32	2.333,32	2.333,32	2.333,32	2.333,32	2.333,32	2.333,32	2.333,44
				4.666,64		4.666,64		4.666,64		4.666,64		4.666,64		4.666,76
3190000000	Aplicações Diretas	27.999,96	2.333,32	2.333,32	2.333,32	2.333,32	2.333,32	2.333,32	2.333,32	2.333,32	2.333,32	2.333,32	2.333,32	2.333,44
				4.666,64		4.666,64		4.666,64		4.666,64		4.666,64		4.666,76
3190040000	Contratação por Tempo Determinado	11.999,94	999,99	999,99	999,99	999,99	999,99	999,99	999,99	999,99	999,99	999,99	999,99	1.000,05
				1.999,98		1.999,98		1.999,98		1.999,98		1.999,98		2.000,04
3190110000	Vencimentos e Vantagens Fixas - Pessoal Civil	16.000,02	1.333,33	1.333,33	1.333,33	1.333,33	1.333,33	1.333,33	1.333,33	1.333,33	1.333,33	1.333,33	1.333,33	1.333,39
				2.666,66		2.666,66		2.666,66		2.666,66		2.666,66		2.666,72
3300000000	Outras Despesas Correntes	18.999,93	1.583,32	1.583,32	1.583,32	1.583,32	1.583,32	1.583,32	1.583,32	1.583,32	1.583,32	1.583,32	1.583,32	1.583,41
				3.166,64		3.166,64		3.166,64		3.166,64		3.166,64		3.166,73
3390000000	Aplicações Diretas	18.999,93	1.583,32	1.583,32	1.583,32	1.583,32	1.583,32	1.583,32	1.583,32	1.583,32	1.583,32	1.583,32	1.583,32	1.583,41
				3.166,64		3.166,64		3.166,64		3.166,64		3.166,64		3.166,73
3390080000	Outros Benefícios Assistenciais do Servidor e do Militar	999,97	83,33	83,33	83,33	83,33	83,33	83,33	83,33	83,33	83,33	83,33	83,33	83,34
				166,66		166,66		166,66		166,66		166,66		166,67
3390100000	Outros Benefícios de Natureza Social	2.000,04	166,67	166,67	166,67	166,67	166,67	166,67	166,67	166,67	166,67	166,67	166,67	166,67
				333,34		333,34		333,34		333,34		333,34		333,34
3390300000	Material de Consumo	2.000,04	166,67	166,67	166,67	166,67	166,67	166,67	166,67	166,67	166,67	166,67	166,67	166,67
				333,34		333,34		333,34		333,34		333,34		333,34
3390320000	Material, Bem ou Serviço para Distribuição Gratuita	3.999,98	333,33	333,33	333,33	333,33	333,33	333,33	333,33	333,33	333,33	333,33	333,33	333,35
				666,66		666,66		666,66		666,66		666,66		666,68
3390330000	Passagens e Despesas com Locomoção	999,97	83,33	83,33	83,33	83,33	83,33	83,33	83,33	83,33	83,33	83,33	83,33	83,34
				166,66		166,66		166,66		166,66		166,66		166,67
3390360000	Outros Serviços de Terceiros - Pessoa Física	6.999,99	583,33	583,33	583,33	583,33	583,33	583,33	583,33	583,33	583,33	583,33	583,33	583,36
				1.166,66		1.166,66		1.166,66		1.166,66		1.166,66		1.166,69
3390390000	Outros Serviços de Terceiros - Pessoa Jurídica	999,97	83,33	83,33	83,33	83,33	83,33	83,33	83,33	83,33	83,33	83,33	83,33	83,34
				166,66		166,66		166,66		166,66		166,66		166,67
3390480000	Outros Auxílios Financeiros a Pessoas Físicas	999,97	83,33	83,33	83,33	83,33	83,33	83,33	83,33	83,33	83,33	83,33	83,33	83,34
				166,66		166,66		166,66		166,66		166,66		166,67
TOTAL DA FONTE DE RECURSO:		46.999,89	3.916,64	3.916,64	3.916,64	3.916,64	3.916,64	3.916,64	3.916,64	3.916,64	3.916,64	3.916,64	3.916,64	3.916,85
TOTAL DA FONTE DE RECURSO POR BIMESTRE:		46.999,89		0,00		0,00		0,00		0,00		0,00		0,00

Código	Descrição	Orçado	Janeiro	Fevereiro	Março	Abril	Maior	Junho	Julho	Agosto	Setembro	Outubro	Novembro	Dezembro
			Total 1º Bimestre		Total 2º Bimestre		Total 3º Bimestre		Total 4º Bimestre		Total 5º Bimestre		Total 6º Bimestre	
MUNICÍPIO DE LICÍNIO DE ALMEIDA														
CONSOLIDADO GERAL														
BAHIA														
14.108.286/0001-38														
METAS MENSIS DA DESPESA COM SOMA BIMESTRAL POR LIMITAÇÕES DE EMPENHO														
ORÇAMENTO DO EXERCÍCIO DE 2020														
0310 - SECRETARIA MUNICIPAL DE ASSISTÊNCIA SOCIAL														
02 - FUNDO MUNICIPAL DE ASSISTÊNCIA SOCIAL														
092800 - Fundo Estadual de Assistência Social – FEAS														
3000000000	Despesas Correntes	10.000,00	833,33	833,33	833,33	833,33	833,33	833,33	833,33	833,33	833,33	833,33	833,33	833,37
				1.666,66		1.666,66		1.666,66		1.666,66		1.666,66		1.666,70
3300000000	Outras Despesas Correntes	10.000,00	833,33	833,33	833,33	833,33	833,33	833,33	833,33	833,33	833,33	833,33	833,33	833,37
				1.666,66		1.666,66		1.666,66		1.666,66		1.666,66		1.666,70
3390000000	Aplicações Diretas	10.000,00	833,33	833,33	833,33	833,33	833,33	833,33	833,33	833,33	833,33	833,33	833,33	833,37
				1.666,66		1.666,66		1.666,66		1.666,66		1.666,66		1.666,70
3390300000	Material de Consumo	3.999,98	333,33	333,33	333,33	333,33	333,33	333,33	333,33	333,33	333,33	333,33	333,33	333,35
				666,66		666,66		666,66		666,66		666,66		666,68
3390360000	Outros Serviços de Terceiros - Pessoa Física	3.999,98	333,33	333,33	333,33	333,33	333,33	333,33	333,33	333,33	333,33	333,33	333,33	333,35
				666,66		666,66		666,66		666,66		666,66		666,68
3390390000	Outros Serviços de Terceiros - Pessoa Jurídica	2.000,04	166,67	166,67	166,67	166,67	166,67	166,67	166,67	166,67	166,67	166,67	166,67	166,67
				333,34		333,34		333,34		333,34		333,34		333,34
4000000000	Despesas de Capital	3.999,98	333,33	333,33	333,33	333,33	333,33	333,33	333,33	333,33	333,33	333,33	333,33	333,35
				666,66		666,66		666,66		666,66		666,66		666,68
4400000000	Investimentos	3.999,98	333,33	333,33	333,33	333,33	333,33	333,33	333,33	333,33	333,33	333,33	333,33	333,35
				666,66		666,66		666,66		666,66		666,66		666,68
4490000000	Aplicações Diretas	3.999,98	333,33	333,33	333,33	333,33	333,33	333,33	333,33	333,33	333,33	333,33	333,33	333,35
				666,66		666,66		666,66		666,66		666,66		666,68
4490520000	Equipamentos e Material Permanente	3.999,98	333,33	333,33	333,33	333,33	333,33	333,33	333,33	333,33	333,33	333,33	333,33	333,35
				666,66		666,66		666,66		666,66		666,66		666,68
TOTAL DA FONTE DE RECURSO:		60.999,87	5.083,30	5.083,30	5.083,30	5.083,30	5.083,30	5.083,30	5.083,30	5.083,30	5.083,30	5.083,30	5.083,30	5.083,57
TOTAL DA FONTE DE RECURSO POR BIMESTRE:		13.999,98	0,00		0,00		0,00		0,00		0,00		0,00	

Código	Descrição	Orçado	Janeiro	Fevereiro	Março	Abril	Maio	Junho	Julho	Agosto	Setembro	Outubro	Novembro	Dezembro			
			Total 1º Bimestre			Total 2º Bimestre			Total 3º Bimestre			Total 4º Bimestre			Total 5º Bimestre		
0310 - SECRETARIA MUNICIPAL DE ASSISTÊNCIA SOCIAL																	
02 - FUNDO MUNICIPAL DE ASSISTÊNCIA SOCIAL																	
092900 - Transferências de Recursos do Fundo Nacional de Assistência Social – FNAS																	
3000000000	Despesas Correntes	430.999,47	35.916,47	35.916,47	35.916,47	35.916,47	35.916,47	35.916,47	35.916,47	35.916,47	35.916,47	35.916,47	35.916,47	35.918,30			
				71.832,94		71.832,94		71.832,94		71.832,94		71.832,94		71.834,77			
3100000000	Pessoal e Encargos Sociais	185.999,92	15.499,93	15.499,93	15.499,93	15.499,93	15.499,93	15.499,93	15.499,93	15.499,93	15.499,93	15.499,93	15.499,93	15.500,69			
				30.999,86		30.999,86		30.999,86		30.999,86		30.999,86		31.000,62			
3190000000	Aplicações Diretas	185.999,92	15.499,93	15.499,93	15.499,93	15.499,93	15.499,93	15.499,93	15.499,93	15.499,93	15.499,93	15.499,93	15.499,93	15.500,69			
				30.999,86		30.999,86		30.999,86		30.999,86		30.999,86		31.000,62			
3190040000	Contratação por Tempo Determinado	173.000,01	14.416,61	14.416,61	14.416,61	14.416,61	14.416,61	14.416,61	14.416,61	14.416,61	14.416,61	14.416,61	14.416,61	14.417,30			
				28.833,22		28.833,22		28.833,22		28.833,22		28.833,22		28.833,91			
3190110000	Vencimentos e Vantagens Fixas - Pessoal Civil	11.999,94	999,99	999,99	999,99	999,99	999,99	999,99	999,99	999,99	999,99	999,99	999,99	1.000,05			
				1.999,98		1.999,98		1.999,98		1.999,98		1.999,98		2.000,04			
3190130000	Obrigações Patronais	999,97	83,33	83,33	83,33	83,33	83,33	83,33	83,33	83,33	83,33	83,33	83,33	83,34			
				166,66		166,66		166,66		166,66		166,66		166,67			
3300000000	Outras Despesas Correntes	244.999,55	20.416,54	20.416,54	20.416,54	20.416,54	20.416,54	20.416,54	20.416,54	20.416,54	20.416,54	20.416,54	20.416,54	20.417,61			
				40.833,08		40.833,08		40.833,08		40.833,08		40.833,08		40.834,15			
3390000000	Aplicações Diretas	244.999,55	20.416,54	20.416,54	20.416,54	20.416,54	20.416,54	20.416,54	20.416,54	20.416,54	20.416,54	20.416,54	20.416,54	20.417,61			
				40.833,08		40.833,08		40.833,08		40.833,08		40.833,08		40.834,15			
3390100000	Outros Benefícios de Natureza Social	7.999,96	666,66	666,66	666,66	666,66	666,66	666,66	666,66	666,66	666,66	666,66	666,66	666,70			
				1.333,32		1.333,32		1.333,32		1.333,32		1.333,32		1.333,36			
3390140000	Diárias – Civil	3.999,98	333,33	333,33	333,33	333,33	333,33	333,33	333,33	333,33	333,33	333,33	333,33	333,35			
				666,66		666,66		666,66		666,66		666,66		666,68			
3390300000	Material de Consumo	146.999,99	12.249,95	12.249,95	12.249,95	12.249,95	12.249,95	12.249,95	12.249,95	12.249,95	12.249,95	12.249,95	12.249,95	12.250,54			
				24.499,90		24.499,90		24.499,90		24.499,90		24.499,90		24.500,49			
3390320000	Material, Bem ou Serviço para Distribuição Gratuita	39.999,90	3.333,31	3.333,31	3.333,31	3.333,31	3.333,31	3.333,31	3.333,31	3.333,31	3.333,31	3.333,31	3.333,31	3.333,49			
				6.666,62		6.666,62		6.666,62		6.666,62		6.666,62		6.666,80			
3390330000	Passagens e Despesas com Locomoção	999,97	83,33	83,33	83,33	83,33	83,33	83,33	83,33	83,33	83,33	83,33	83,33	83,34			
				166,66		166,66		166,66		166,66		166,66		166,67			
3390350000	Serviços de Consultoria.	999,97	83,33	83,33	83,33	83,33	83,33	83,33	83,33	83,33	83,33	83,33	83,33	83,34			
				166,66		166,66		166,66		166,66		166,66		166,67			
3390360000	Outros Serviços de Terceiros - Pessoa Física	15.999,92	1.333,32	1.333,32	1.333,32	1.333,32	1.333,32	1.333,32	1.333,32	1.333,32	1.333,32	1.333,32	1.333,32	1.333,40			
				2.666,64		2.666,64		2.666,64		2.666,64		2.666,64		2.666,72			
3390390000	Outros Serviços de Terceiros - Pessoa Jurídica	19.999,90	1.666,65	1.666,65	1.666,65	1.666,65	1.666,65	1.666,65	1.666,65	1.666,65	1.666,65	1.666,65	1.666,65	1.666,75			
				3.333,30		3.333,30		3.333,30		3.333,30		3.333,30		3.333,40			
3390480000	Outros Auxílios Financeiros a Pessoas Físicas	7.999,96	666,66	666,66	666,66	666,66	666,66	666,66	666,66	666,66	666,66	666,66	666,66	666,70			
				1.333,32		1.333,32		1.333,32		1.333,32		1.333,32		1.333,36			

Código	Descrição	Orçado	Janeiro	Fevereiro	Março	Abril	Maior	Junho	Julho	Agosto	Setembro	Outubro	Novembro	Dezembro
			Total 1º Bimestre		Total 2º Bimestre		Total 3º Bimestre		Total 4º Bimestre		Total 5º Bimestre		Total 6º Bimestre	
MUNICÍPIO DE LICÍNIO DE ALMEIDA														
CONSOLIDADO GERAL														
BAHIA														
14.108.286/0001-38														
METAS MENSAS DA DESPESA COM SOMA BIMESTRAL POR LIMITAÇÕES DE EMPENHO														
ORÇAMENTO DO EXERCÍCIO DE 2020														
0310 - SECRETARIA MUNICIPAL DE ASSISTÊNCIA SOCIAL														
02 - FUNDO MUNICIPAL DE ASSISTÊNCIA SOCIAL														
092900 - Transferências de Recursos do Fundo Nacional de Assistência Social – FNAS														
4000000000	Despesas de Capital	17.999,96	1.499,99	1.499,99	1.499,99	1.499,99	1.499,99	1.499,99	1.499,99	1.499,99	1.499,99	1.499,99	1.499,99	1.500,07
				2.999,98		2.999,98		2.999,98		2.999,98		2.999,98		3.000,06
4400000000	Investimentos	17.999,96	1.499,99	1.499,99	1.499,99	1.499,99	1.499,99	1.499,99	1.499,99	1.499,99	1.499,99	1.499,99	1.499,99	1.500,07
				2.999,98		2.999,98		2.999,98		2.999,98		2.999,98		3.000,06
4490000000	Aplicações Diretas	17.999,96	1.499,99	1.499,99	1.499,99	1.499,99	1.499,99	1.499,99	1.499,99	1.499,99	1.499,99	1.499,99	1.499,99	1.500,07
				2.999,98		2.999,98		2.999,98		2.999,98		2.999,98		3.000,06
4490510000	Obras e Instalações	999,97	83,33	83,33	83,33	83,33	83,33	83,33	83,33	83,33	83,33	83,33	83,33	83,34
				166,66		166,66		166,66		166,66		166,66		166,67
4490520000	Equipamentos e Material Permanente	16.999,99	1.416,66	1.416,66	1.416,66	1.416,66	1.416,66	1.416,66	1.416,66	1.416,66	1.416,66	1.416,66	1.416,66	1.416,73
				2.833,32		2.833,32		2.833,32		2.833,32		2.833,32		2.833,39
TOTAL DA FONTE DE RECURSO:		509.999,30	42.499,76	42.499,76	42.499,76	42.499,76	42.499,76	42.499,76	42.499,76	42.499,76	42.499,76	42.499,76	42.499,76	42.501,94
TOTAL DA FONTE DE RECURSO POR BIMESTRE:		448.999,43	0,00		0,00		0,00		0,00		0,00		0,00	
TOTAL DA UNIDADE:		509.999,30	42.499,76	42.499,76	42.499,76	42.499,76	42.499,76	42.499,76	42.499,76	42.499,76	42.499,76	42.499,76	42.499,76	42.501,94
TOTAL DA UNIDADE POR BIMESTRE:		509.999,30	0,00		0,00		0,00		0,00		0,00		0,00	
TOTAL DO ÓRGÃO:		509.999,30	42.499,76	42.499,76	42.499,76	42.499,76	42.499,76	42.499,76	42.499,76	42.499,76	42.499,76	42.499,76	42.499,76	42.501,94
TOTAL DO ÓRGÃO POR BIMESTRE:		509.999,30	0,00		0,00		0,00		0,00		0,00		0,00	

Código	Descrição	Orçado	Janeiro	Fevereiro	Março	Abril	Maio	Junho	Julho	Agosto	Setembro	Outubro	Novembro	Dezembro
			Total 1º Bimestre		Total 2º Bimestre		Total 3º Bimestre		Total 4º Bimestre		Total 5º Bimestre		Total 6º Bimestre	
0310 - SECRETARIA MUNICIPAL DE ASSISTÊNCIA SOCIAL														
02 - FUNDO MUNICIPAL DE ASSISTÊNCIA SOCIAL														
3000000000	Despesas Correntes	493.999,18	41.166,42	41.166,42	41.166,42	41.166,42	41.166,42	41.166,42	41.166,42	41.166,42	41.166,42	41.166,42	41.166,42	41.168,56
				82.332,84		82.332,84		82.332,84		82.332,84		82.332,84		82.334,98
3100000000	Pessoal e Encargos Sociais	213.999,88	17.833,25	17.833,25	17.833,25	17.833,25	17.833,25	17.833,25	17.833,25	17.833,25	17.833,25	17.833,25	17.833,25	17.834,13
				35.666,50		35.666,50		35.666,50		35.666,50		35.666,50		35.667,38
3190000000	Aplicações Diretas	213.999,88	17.833,25	17.833,25	17.833,25	17.833,25	17.833,25	17.833,25	17.833,25	17.833,25	17.833,25	17.833,25	17.833,25	17.834,13
				35.666,50		35.666,50		35.666,50		35.666,50		35.666,50		35.667,38
3190040000	Contratação por Tempo Determinado	184.999,95	15.416,60	15.416,60	15.416,60	15.416,60	15.416,60	15.416,60	15.416,60	15.416,60	15.416,60	15.416,60	15.416,60	15.417,35
				30.833,20		30.833,20		30.833,20		30.833,20		30.833,20		30.833,95
3190110000	Vencimentos e Vantagens Fixas - Pessoal Civil	27.999,96	2.333,32	2.333,32	2.333,32	2.333,32	2.333,32	2.333,32	2.333,32	2.333,32	2.333,32	2.333,32	2.333,32	2.333,44
				4.666,64		4.666,64		4.666,64		4.666,64		4.666,64		4.666,76
3190130000	Obrigações Patronais	999,97	83,33	83,33	83,33	83,33	83,33	83,33	83,33	83,33	83,33	83,33	83,33	83,34
				166,66		166,66		166,66		166,66		166,66		166,67
3300000000	Outras Despesas Correntes	279.999,30	23.333,17	23.333,17	23.333,17	23.333,17	23.333,17	23.333,17	23.333,17	23.333,17	23.333,17	23.333,17	23.333,17	23.334,43
				46.666,34		46.666,34		46.666,34		46.666,34		46.666,34		46.667,60
3390000000	Aplicações Diretas	279.999,30	23.333,17	23.333,17	23.333,17	23.333,17	23.333,17	23.333,17	23.333,17	23.333,17	23.333,17	23.333,17	23.333,17	23.334,43
				46.666,34		46.666,34		46.666,34		46.666,34		46.666,34		46.667,60
3390080000	Outros Benefícios Assistenciais do Servidor e do Militar	999,97	83,33	83,33	83,33	83,33	83,33	83,33	83,33	83,33	83,33	83,33	83,33	83,34
				166,66		166,66		166,66		166,66		166,66		166,67
3390100000	Outros Benefícios de Natureza Social	10.000,00	833,33	833,33	833,33	833,33	833,33	833,33	833,33	833,33	833,33	833,33	833,33	833,37
				1.666,66		1.666,66		1.666,66		1.666,66		1.666,66		1.666,70
3390140000	Diárias – Civil	3.999,98	333,33	333,33	333,33	333,33	333,33	333,33	333,33	333,33	333,33	333,33	333,33	333,35
				666,66		666,66		666,66		666,66		666,66		666,68
3390300000	Material de Consumo	154.999,95	12.916,61	12.916,61	12.916,61	12.916,61	12.916,61	12.916,61	12.916,61	12.916,61	12.916,61	12.916,61	12.916,61	12.917,24
				25.833,22		25.833,22		25.833,22		25.833,22		25.833,22		25.833,85
3390320000	Material, Bem ou Serviço para Distribuição Gratuita	43.999,88	3.666,64	3.666,64	3.666,64	3.666,64	3.666,64	3.666,64	3.666,64	3.666,64	3.666,64	3.666,64	3.666,64	3.666,84
				7.333,28		7.333,28		7.333,28		7.333,28		7.333,28		7.333,48
3390330000	Passagens e Despesas com Locomoção	1.999,94	166,66	166,66	166,66	166,66	166,66	166,66	166,66	166,66	166,66	166,66	166,66	166,68
				333,32		333,32		333,32		333,32		333,32		333,34
3390350000	Serviços de Consultoria.	999,97	83,33	83,33	83,33	83,33	83,33	83,33	83,33	83,33	83,33	83,33	83,33	83,34
				166,66		166,66		166,66		166,66		166,66		166,67
3390360000	Outros Serviços de Terceiros - Pessoa Física	28.999,83	2.416,64	2.416,64	2.416,64	2.416,64	2.416,64	2.416,64	2.416,64	2.416,64	2.416,64	2.416,64	2.416,64	2.416,79
				4.833,28		4.833,28		4.833,28		4.833,28		4.833,28		4.833,43
3390390000	Outros Serviços de Terceiros - Pessoa Jurídica	24.999,85	2.083,31	2.083,31	2.083,31	2.083,31	2.083,31	2.083,31	2.083,31	2.083,31	2.083,31	2.083,31	2.083,31	2.083,44
				4.166,62		4.166,62		4.166,62		4.166,62		4.166,62		4.166,75
3390480000	Outros Auxílios Financeiros a Pessoas Físicas	8.999,93	749,99	749,99	749,99	749,99	749,99	749,99	749,99	749,99	749,99	749,99	749,99	750,04
				1.499,98		1.499,98		1.499,98		1.499,98		1.499,98		1.500,03

Código	Descrição	Orçado	Janeiro	Fevereiro	Março	Abril	Maior	Junho	Julho	Agosto	Setembro	Outubro	Novembro	Dezembro
			Total 1º Bimestre		Total 2º Bimestre		Total 3º Bimestre		Total 4º Bimestre		Total 5º Bimestre		Total 6º Bimestre	
0310 - SECRETARIA MUNICIPAL DE ASSISTÊNCIA SOCIAL														
02 - FUNDO MUNICIPAL DE ASSISTÊNCIA SOCIAL														
4000000000	Despesas de Capital	21.999,94	1.833,32	1.833,32	1.833,32	1.833,32	1.833,32	1.833,32	1.833,32	1.833,32	1.833,32	1.833,32	1.833,32	1.833,42
			3.666,64		3.666,64		3.666,64		3.666,64		3.666,64		3.666,74	
4400000000	Investimentos	21.999,94	1.833,32	1.833,32	1.833,32	1.833,32	1.833,32	1.833,32	1.833,32	1.833,32	1.833,32	1.833,32	1.833,32	1.833,42
			3.666,64		3.666,64		3.666,64		3.666,64		3.666,64		3.666,74	
4490000000	Aplicações Diretas	21.999,94	1.833,32	1.833,32	1.833,32	1.833,32	1.833,32	1.833,32	1.833,32	1.833,32	1.833,32	1.833,32	1.833,32	1.833,42
			3.666,64		3.666,64		3.666,64		3.666,64		3.666,64		3.666,74	
4490510000	Obras e Instalações	999,97	83,33	83,33	83,33	83,33	83,33	83,33	83,33	83,33	83,33	83,33	83,33	83,34
			166,66		166,66		166,66		166,66		166,66		166,67	
4490520000	Equipamentos e Material Permanente	20.999,97	1.749,99	1.749,99	1.749,99	1.749,99	1.749,99	1.749,99	1.749,99	1.749,99	1.749,99	1.749,99	1.749,99	1.750,08
			3.499,98		3.499,98		3.499,98		3.499,98		3.499,98		3.500,07	
TOTAL DA UNIDADE:		515.999,12	42.999,74	42.999,74	42.999,74	42.999,74	42.999,74	42.999,74	42.999,74	42.999,74	42.999,74	42.999,74	42.999,74	43.001,98
TOTAL DA UNIDADE POR BIMESTRE:		515.999,12	0,00		0,00		0,00		0,00		0,00		0,00	
TOTAL DO ORGÃO:		515.999,12	42.999,74	42.999,74	42.999,74	42.999,74	42.999,74	42.999,74	42.999,74	42.999,74	42.999,74	42.999,74	42.999,74	43.001,98
TOTAL DO ÓRGÃO POR BIMESTRE:		515.999,12	0,00		0,00		0,00		0,00		0,00		0,00	

Código	Descrição	Orçado	Janeiro	Fevereiro	Março	Abril	Maio	Junho	Julho	Agosto	Setembro	Outubro	Novembro	Dezembro			
			Total 1º Bimestre			Total 2º Bimestre			Total 3º Bimestre			Total 4º Bimestre			Total 5º Bimestre		
MUNICÍPIO DE LICÍNIO DE ALMEIDA																	
CONSOLIDADO GERAL																	
BAHIA																	
14.108.286/0001-38																	
METAS MENSIS DA DESPESA COM SOMA BIMESTRAL POR LIMITAÇÕES DE EMPENHO																	
ORÇAMENTO DO EXERCÍCIO DE 2020																	
0310 - SECRETARIA MUNICIPAL DE ASSISTÊNCIA SOCIAL																	
02 - FUNDO MUNICIPAL DE ASSISTÊNCIA SOCIAL																	
892400 - Transferências de Convênios - Outros (não relacionados à educação/saúde)																	
3000000000	Despesas Correntes	2.999,91	249,99	249,99	249,99	249,99	249,99	249,99	249,99	249,99	249,99	249,99	249,99	250,02			
				499,98		499,98		499,98		499,98		499,98		500,01			
3300000000	Outras Despesas Correntes	2.999,91	249,99	249,99	249,99	249,99	249,99	249,99	249,99	249,99	249,99	249,99	249,99	250,02			
				499,98		499,98		499,98		499,98		499,98		500,01			
3390000000	Aplicações Diretas	2.999,91	249,99	249,99	249,99	249,99	249,99	249,99	249,99	249,99	249,99	249,99	249,99	250,02			
				499,98		499,98		499,98		499,98		499,98		500,01			
3390300000	Material de Consumo	999,97	83,33	83,33	83,33	83,33	83,33	83,33	83,33	83,33	83,33	83,33	83,33	83,34			
				166,66		166,66		166,66		166,66		166,66		166,67			
3390360000	Outros Serviços de Terceiros - Pessoa Física	999,97	83,33	83,33	83,33	83,33	83,33	83,33	83,33	83,33	83,33	83,33	83,33	83,34			
				166,66		166,66		166,66		166,66		166,66		166,67			
3390390000	Outros Serviços de Terceiros - Pessoa Jurídica	999,97	83,33	83,33	83,33	83,33	83,33	83,33	83,33	83,33	83,33	83,33	83,33	83,34			
				166,66		166,66		166,66		166,66		166,66		166,67			
TOTAL DA FONTE DE RECURSO:		2.999,91	249,99	249,99	249,99	249,99	249,99	249,99	249,99	249,99	249,99	249,99	249,99	250,02			
TOTAL DA FONTE DE RECURSO POR BIMESTRE:		2.999,91		0,00		0,00		0,00		0,00		0,00		0,00			
992400 - Transferências de Convênios - Outros (não relacionados à educação/saúde)																	
3000000000	Despesas Correntes	2.999,91	249,99	249,99	249,99	249,99	249,99	249,99	249,99	249,99	249,99	249,99	249,99	250,02			
				499,98		499,98		499,98		499,98		499,98		500,01			
3300000000	Outras Despesas Correntes	2.999,91	249,99	249,99	249,99	249,99	249,99	249,99	249,99	249,99	249,99	249,99	249,99	250,02			
				499,98		499,98		499,98		499,98		499,98		500,01			
3390000000	Aplicações Diretas	2.999,91	249,99	249,99	249,99	249,99	249,99	249,99	249,99	249,99	249,99	249,99	249,99	250,02			
				499,98		499,98		499,98		499,98		499,98		500,01			
3390300000	Material de Consumo	999,97	83,33	83,33	83,33	83,33	83,33	83,33	83,33	83,33	83,33	83,33	83,33	83,34			
				166,66		166,66		166,66		166,66		166,66		166,67			
3390360000	Outros Serviços de Terceiros - Pessoa Física	999,97	83,33	83,33	83,33	83,33	83,33	83,33	83,33	83,33	83,33	83,33	83,33	83,34			
				166,66		166,66		166,66		166,66		166,66		166,67			
3390390000	Outros Serviços de Terceiros - Pessoa Jurídica	999,97	83,33	83,33	83,33	83,33	83,33	83,33	83,33	83,33	83,33	83,33	83,33	83,34			
				166,66		166,66		166,66		166,66		166,66		166,67			
TOTAL DA FONTE DE RECURSO:		5.999,82	499,98	499,98	499,98	499,98	499,98	499,98	499,98	499,98	499,98	499,98	499,98	500,04			
TOTAL DA FONTE DE RECURSO POR BIMESTRE:		2.999,91		0,00		0,00		0,00		0,00		0,00		0,00			
TOTAL DA UNIDADE:		5.999,82	499,98	499,98	499,98	499,98	499,98	499,98	499,98	499,98	499,98	499,98	499,98	500,04			
TOTAL DA UNIDADE POR BIMESTRE:		5.999,82		0,00		0,00		0,00		0,00		0,00		0,00			
03 - FUNDO MUNICIPAL DE HABITAÇÃO																	

Código	Descrição	Orçado	Janeiro	Fevereiro	Março	Abril	Maior	Junho	Julho	Agosto	Setembro	Outubro	Novembro	Dezembro
			Total 1º Bimestre		Total 2º Bimestre		Total 3º Bimestre		Total 4º Bimestre		Total 5º Bimestre		Total 6º Bimestre	
MUNICÍPIO DE LICÍNIO DE ALMEIDA														
CONSOLIDADO GERAL														
BAHIA														
14.108.286/0001-38														
METAS MENSIS DA DESPESA COM SOMA BIMESTRAL POR LIMITAÇÕES DE EMPENHO														
ORÇAMENTO DO EXERCÍCIO DE 2020														
0310 - SECRETARIA MUNICIPAL DE ASSISTÊNCIA SOCIAL														
03 - FUNDO MUNICIPAL DE HABITAÇÃO														
010000 - Recursos Ordinários														
3000000000	Despesas Correntes	30.000,10	2.500,00	2.500,00	2.500,00	2.500,00	2.500,00	2.500,00	2.500,00	2.500,00	2.500,00	2.500,00	2.500,00	2.500,10
				5.000,00		5.000,00		5.000,00		5.000,00		5.000,00		5.000,10
3300000000	Outras Despesas Correntes	30.000,10	2.500,00	2.500,00	2.500,00	2.500,00	2.500,00	2.500,00	2.500,00	2.500,00	2.500,00	2.500,00	2.500,00	2.500,10
				5.000,00		5.000,00		5.000,00		5.000,00		5.000,00		5.000,10
3390000000	Aplicações Diretas	30.000,10	2.500,00	2.500,00	2.500,00	2.500,00	2.500,00	2.500,00	2.500,00	2.500,00	2.500,00	2.500,00	2.500,00	2.500,10
				5.000,00		5.000,00		5.000,00		5.000,00		5.000,00		5.000,10
3390300000	Material de Consumo	9.000,03	750,00	750,00	750,00	750,00	750,00	750,00	750,00	750,00	750,00	750,00	750,00	750,03
				1.500,00		1.500,00		1.500,00		1.500,00		1.500,00		1.500,03
3390320000	Material, Bem ou Serviço para Distribuição Gratuita	3.000,01	250,00	250,00	250,00	250,00	250,00	250,00	250,00	250,00	250,00	250,00	250,00	250,01
				500,00		500,00		500,00		500,00		500,00		500,01
3390360000	Outros Serviços de Terceiros - Pessoa Física	6.000,02	500,00	500,00	500,00	500,00	500,00	500,00	500,00	500,00	500,00	500,00	500,00	500,02
				1.000,00		1.000,00		1.000,00		1.000,00		1.000,00		1.000,02
3390390000	Outros Serviços de Terceiros - Pessoa Jurídica	9.000,03	750,00	750,00	750,00	750,00	750,00	750,00	750,00	750,00	750,00	750,00	750,00	750,03
				1.500,00		1.500,00		1.500,00		1.500,00		1.500,00		1.500,03
3390480000	Outros Auxílios Financeiros a Pessoas Físicas	3.000,01	250,00	250,00	250,00	250,00	250,00	250,00	250,00	250,00	250,00	250,00	250,00	250,01
				500,00		500,00		500,00		500,00		500,00		500,01
4000000000	Despesas de Capital	10.999,97	916,66	916,66	916,66	916,66	916,66	916,66	916,66	916,66	916,66	916,66	916,66	916,71
				1.833,32		1.833,32		1.833,32		1.833,32		1.833,32		1.833,37
4400000000	Investimentos	10.999,97	916,66	916,66	916,66	916,66	916,66	916,66	916,66	916,66	916,66	916,66	916,66	916,71
				1.833,32		1.833,32		1.833,32		1.833,32		1.833,32		1.833,37
4490000000	Aplicações Diretas	10.999,97	916,66	916,66	916,66	916,66	916,66	916,66	916,66	916,66	916,66	916,66	916,66	916,71
				1.833,32		1.833,32		1.833,32		1.833,32		1.833,32		1.833,37
4490510000	Obras e Instalações	3.999,98	333,33	333,33	333,33	333,33	333,33	333,33	333,33	333,33	333,33	333,33	333,33	333,35
				666,66		666,66		666,66		666,66		666,66		666,68
4490520000	Equipamentos e Material Permanente	6.000,02	500,00	500,00	500,00	500,00	500,00	500,00	500,00	500,00	500,00	500,00	500,00	500,02
				1.000,00		1.000,00		1.000,00		1.000,00		1.000,00		1.000,02
4490610000	Aquisição de Imóveis	999,97	83,33	83,33	83,33	83,33	83,33	83,33	83,33	83,33	83,33	83,33	83,33	83,34
				166,66		166,66		166,66		166,66		166,66		166,67
TOTAL DA FONTE DE RECURSO:		41.000,07	3.416,66	3.416,66	3.416,66	3.416,66	3.416,66	3.416,66	3.416,66	3.416,66	3.416,66	3.416,66	3.416,66	3.416,81
TOTAL DA FONTE DE RECURSO POR BIMESTRE:		41.000,07	0,00		0,00		0,00		0,00		0,00		0,00	
TOTAL DA UNIDADE:		41.000,07	3.416,66	3.416,66	3.416,66	3.416,66	3.416,66	3.416,66	3.416,66	3.416,66	3.416,66	3.416,66	3.416,66	3.416,81
TOTAL DA UNIDADE POR BIMESTRE:		41.000,07	0,00		0,00		0,00		0,00		0,00		0,00	
TOTAL DO ORGÃO:		46.999,89	3.916,64	3.916,64	3.916,64	3.916,64	3.916,64	3.916,64	3.916,64	3.916,64	3.916,64	3.916,64	3.916,64	3.916,85
TOTAL DO ÓRGÃO POR BIMESTRE:		46.999,89	0,00		0,00		0,00		0,00		0,00		0,00	

Código	Descrição	Orçado	Janeiro	Fevereiro	Março	Abril	Maio	Junho	Julho	Agosto	Setembro	Outubro	Novembro	Dezembro
			Total 1º Bimestre		Total 2º Bimestre		Total 3º Bimestre		Total 4º Bimestre		Total 5º Bimestre		Total 6º Bimestre	
MUNICÍPIO DE LICÍNIO DE ALMEIDA														
CONSOLIDADO GERAL														
BAHIA														
14.108.286/0001-38														
METAS MENSIS DA DESPESA COM SOMA BIMESTRAL POR LIMITAÇÕES DE EMPENHO														
ORÇAMENTO DO EXERCÍCIO DE 2020														
0310 - SECRETARIA MUNICIPAL DE ASSISTÊNCIA SOCIAL														
03 - FUNDO MUNICIPAL DE HABITAÇÃO														
3000000000	Despesas Correntes	30.000,10	2.500,00	2.500,00	2.500,00	2.500,00	2.500,00	2.500,00	2.500,00	2.500,00	2.500,00	2.500,00	2.500,00	2.500,10
				5.000,00		5.000,00		5.000,00		5.000,00		5.000,00		5.000,10
3300000000	Outras Despesas Correntes	30.000,10	2.500,00	2.500,00	2.500,00	2.500,00	2.500,00	2.500,00	2.500,00	2.500,00	2.500,00	2.500,00	2.500,00	2.500,10
				5.000,00		5.000,00		5.000,00		5.000,00		5.000,00		5.000,10
3390000000	Aplicações Diretas	30.000,10	2.500,00	2.500,00	2.500,00	2.500,00	2.500,00	2.500,00	2.500,00	2.500,00	2.500,00	2.500,00	2.500,00	2.500,10
				5.000,00		5.000,00		5.000,00		5.000,00		5.000,00		5.000,10
3390300000	Material de Consumo	9.000,03	750,00	750,00	750,00	750,00	750,00	750,00	750,00	750,00	750,00	750,00	750,00	750,03
				1.500,00		1.500,00		1.500,00		1.500,00		1.500,00		1.500,03
3390320000	Material, Bem ou Serviço para Distribuição Gratuita	3.000,01	250,00	250,00	250,00	250,00	250,00	250,00	250,00	250,00	250,00	250,00	250,00	250,01
				500,00		500,00		500,00		500,00		500,00		500,01
3390360000	Outros Serviços de Terceiros - Pessoa Física	6.000,02	500,00	500,00	500,00	500,00	500,00	500,00	500,00	500,00	500,00	500,00	500,00	500,02
				1.000,00		1.000,00		1.000,00		1.000,00		1.000,00		1.000,02
3390390000	Outros Serviços de Terceiros - Pessoa Jurídica	9.000,03	750,00	750,00	750,00	750,00	750,00	750,00	750,00	750,00	750,00	750,00	750,00	750,03
				1.500,00		1.500,00		1.500,00		1.500,00		1.500,00		1.500,03
3390480000	Outros Auxílios Financeiros a Pessoas Físicas	3.000,01	250,00	250,00	250,00	250,00	250,00	250,00	250,00	250,00	250,00	250,00	250,00	250,01
				500,00		500,00		500,00		500,00		500,00		500,01
4000000000	Despesas de Capital	14.999,95	1.249,99	1.249,99	1.249,99	1.249,99	1.249,99	1.249,99	1.249,99	1.249,99	1.249,99	1.249,99	1.249,99	1.250,06
				2.499,98		2.499,98		2.499,98		2.499,98		2.499,98		2.500,05
4400000000	Investimentos	14.999,95	1.249,99	1.249,99	1.249,99	1.249,99	1.249,99	1.249,99	1.249,99	1.249,99	1.249,99	1.249,99	1.249,99	1.250,06
				2.499,98		2.499,98		2.499,98		2.499,98		2.499,98		2.500,05
4490000000	Aplicações Diretas	14.999,95	1.249,99	1.249,99	1.249,99	1.249,99	1.249,99	1.249,99	1.249,99	1.249,99	1.249,99	1.249,99	1.249,99	1.250,06
				2.499,98		2.499,98		2.499,98		2.499,98		2.499,98		2.500,05
4490510000	Obras e Instalações	7.999,96	666,66	666,66	666,66	666,66	666,66	666,66	666,66	666,66	666,66	666,66	666,66	666,70
				1.333,32		1.333,32		1.333,32		1.333,32		1.333,32		1.333,36
4490520000	Equipamentos e Material Permanente	6.000,02	500,00	500,00	500,00	500,00	500,00	500,00	500,00	500,00	500,00	500,00	500,00	500,02
				1.000,00		1.000,00		1.000,00		1.000,00		1.000,00		1.000,02
4490610000	Aquisição de Imóveis	999,97	83,33	83,33	83,33	83,33	83,33	83,33	83,33	83,33	83,33	83,33	83,33	83,34
				166,66		166,66		166,66		166,66		166,66		166,67
TOTAL DA UNIDADE:		45.000,05	3.749,99	3.749,99	3.749,99	3.749,99	3.749,99	3.749,99	3.749,99	3.749,99	3.749,99	3.749,99	3.749,99	3.750,16
TOTAL DA UNIDADE POR BIMESTRE:		45.000,05	0,00		0,00		0,00		0,00		0,00		0,00	
TOTAL DO ÓRGÃO:		45.000,05	3.749,99	3.749,99	3.749,99	3.749,99	3.749,99	3.749,99	3.749,99	3.749,99	3.749,99	3.749,99	3.749,99	3.750,16
TOTAL DO ÓRGÃO POR BIMESTRE:		45.000,05	0,00		0,00		0,00		0,00		0,00		0,00	

Código	Descrição	Orçado	Janeiro	Fevereiro	Março	Abril	Maior	Junho	Julho	Agosto	Setembro	Outubro	Novembro	Dezembro
			Total 1º Bimestre		Total 2º Bimestre		Total 3º Bimestre		Total 4º Bimestre		Total 5º Bimestre		Total 6º Bimestre	
MUNICÍPIO DE LICÍNIO DE ALMEIDA														
CONSOLIDADO GERAL														
BAHIA														
14.108.286/0001-38														
METAS MENSAS DA DESPESA COM SOMA BIMESTRAL POR LIMITAÇÕES DE EMPENHO														
ORÇAMENTO DO EXERCÍCIO DE 2020														
0310 - SECRETARIA MUNICIPAL DE ASSISTÊNCIA SOCIAL														
03 - FUNDO MUNICIPAL DE HABITAÇÃO														
892400 - Transferências de Convênios - Outros (não relacionados à educação/sade)														
4000000000	Despesas de Capital	999,97	83,33	83,33	83,33	83,33	83,33	83,33	83,33	83,33	83,33	83,33	83,33	83,34
				166,66		166,66		166,66		166,66		166,66		166,67
4400000000	Investimentos	999,97	83,33	83,33	83,33	83,33	83,33	83,33	83,33	83,33	83,33	83,33	83,33	83,34
				166,66		166,66		166,66		166,66		166,66		166,67
4490000000	Aplicações Diretas	999,97	83,33	83,33	83,33	83,33	83,33	83,33	83,33	83,33	83,33	83,33	83,33	83,34
				166,66		166,66		166,66		166,66		166,66		166,67
4490510000	Obras e Instalações	999,97	83,33	83,33	83,33	83,33	83,33	83,33	83,33	83,33	83,33	83,33	83,33	83,34
				166,66		166,66		166,66		166,66		166,66		166,67
TOTAL DA FONTE DE RECURSO:		999,97	83,33	83,33	83,33	83,33	83,33	83,33	83,33	83,33	83,33	83,33	83,33	83,34
TOTAL DA FONTE DE RECURSO POR BIMESTRE:		999,97		0,00		0,00		0,00		0,00		0,00		0,00
992400 - Transferências de Convênios - Outros (não relacionados à educação/sade)														
4000000000	Despesas de Capital	3.000,01	250,00	250,00	250,00	250,00	250,00	250,00	250,00	250,00	250,00	250,00	250,00	250,01
				500,00		500,00		500,00		500,00		500,00		500,01
4400000000	Investimentos	3.000,01	250,00	250,00	250,00	250,00	250,00	250,00	250,00	250,00	250,00	250,00	250,00	250,01
				500,00		500,00		500,00		500,00		500,00		500,01
4490000000	Aplicações Diretas	3.000,01	250,00	250,00	250,00	250,00	250,00	250,00	250,00	250,00	250,00	250,00	250,00	250,01
				500,00		500,00		500,00		500,00		500,00		500,01
4490510000	Obras e Instalações	3.000,01	250,00	250,00	250,00	250,00	250,00	250,00	250,00	250,00	250,00	250,00	250,00	250,01
				500,00		500,00		500,00		500,00		500,00		500,01
TOTAL DA FONTE DE RECURSO:		3.999,98	333,33	333,33	333,33	333,33	333,33	333,33	333,33	333,33	333,33	333,33	333,33	333,35
TOTAL DA FONTE DE RECURSO POR BIMESTRE:		3.000,01		0,00		0,00		0,00		0,00		0,00		0,00
TOTAL DA UNIDADE:		3.999,98	333,33	333,33	333,33	333,33	333,33	333,33	333,33	333,33	333,33	333,33	333,33	333,35
TOTAL DA UNIDADE POR BIMESTRE:		3.999,98		0,00		0,00		0,00		0,00		0,00		0,00
04 - FUNDO MUNICIPAL DA CRIANÇA E DO ADOLESCENTE														

Código	Descrição	Orçado	Janeiro	Fevereiro	Março	Abril	Maio	Junho	Julho	Agosto	Setembro	Outubro	Novembro	Dezembro
			Total 1º Bimestre		Total 2º Bimestre		Total 3º Bimestre		Total 4º Bimestre		Total 5º Bimestre		Total 6º Bimestre	
MUNICÍPIO DE LICÍNIO DE ALMEIDA														
CONSOLIDADO GERAL														
BAHIA														
14.108.286/0001-38														
METAS MENSIS DA DESPESA COM SOMA BIMESTRAL POR LIMITAÇÕES DE EMPENHO														
ORÇAMENTO DO EXERCÍCIO DE 2020														
0310 - SECRETARIA MUNICIPAL DE ASSISTÊNCIA SOCIAL														
04 - FUNDO MUNICIPAL DA CRIANÇA E DO ADOLESCENTE														
010000 - Recursos Ordinários														
3000000000	Despesas Correntes	19.000,03	1.583,33	1.583,33	1.583,33	1.583,33	1.583,33	1.583,33	1.583,33	1.583,33	1.583,33	1.583,33	1.583,33	1.583,40
				3.166,66		3.166,66		3.166,66		3.166,66		3.166,66		3.166,73
3100000000	Pessoal e Encargos Sociais	9.000,03	750,00	750,00	750,00	750,00	750,00	750,00	750,00	750,00	750,00	750,00	750,00	750,03
				1.500,00		1.500,00		1.500,00		1.500,00		1.500,00		1.500,03
3190000000	Aplicações Diretas	9.000,03	750,00	750,00	750,00	750,00	750,00	750,00	750,00	750,00	750,00	750,00	750,00	750,03
				1.500,00		1.500,00		1.500,00		1.500,00		1.500,00		1.500,03
3190040000	Contratação por Tempo Determinado	3.000,01	250,00	250,00	250,00	250,00	250,00	250,00	250,00	250,00	250,00	250,00	250,00	250,01
				500,00		500,00		500,00		500,00		500,00		500,01
3190110000	Vencimentos e Vantagens Fixas - Pessoal Civil	6.000,02	500,00	500,00	500,00	500,00	500,00	500,00	500,00	500,00	500,00	500,00	500,00	500,02
				1.000,00		1.000,00		1.000,00		1.000,00		1.000,00		1.000,02
3300000000	Outras Despesas Correntes	10.000,00	833,33	833,33	833,33	833,33	833,33	833,33	833,33	833,33	833,33	833,33	833,33	833,37
				1.666,66		1.666,66		1.666,66		1.666,66		1.666,66		1.666,70
3390000000	Aplicações Diretas	10.000,00	833,33	833,33	833,33	833,33	833,33	833,33	833,33	833,33	833,33	833,33	833,33	833,37
				1.666,66		1.666,66		1.666,66		1.666,66		1.666,66		1.666,70
3390300000	Material de Consumo	3.000,01	250,00	250,00	250,00	250,00	250,00	250,00	250,00	250,00	250,00	250,00	250,00	250,01
				500,00		500,00		500,00		500,00		500,00		500,01
3390360000	Outros Serviços de Terceiros - Pessoa Física	3.000,01	250,00	250,00	250,00	250,00	250,00	250,00	250,00	250,00	250,00	250,00	250,00	250,01
				500,00		500,00		500,00		500,00		500,00		500,01
3390390000	Outros Serviços de Terceiros - Pessoa Jurídica	3.999,98	333,33	333,33	333,33	333,33	333,33	333,33	333,33	333,33	333,33	333,33	333,33	333,35
				666,66		666,66		666,66		666,66		666,66		666,68
4000000000	Despesas de Capital	2.000,04	166,67	166,67	166,67	166,67	166,67	166,67	166,67	166,67	166,67	166,67	166,67	166,67
				333,34		333,34		333,34		333,34		333,34		333,34
4400000000	Investimentos	2.000,04	166,67	166,67	166,67	166,67	166,67	166,67	166,67	166,67	166,67	166,67	166,67	166,67
				333,34		333,34		333,34		333,34		333,34		333,34
4490000000	Aplicações Diretas	2.000,04	166,67	166,67	166,67	166,67	166,67	166,67	166,67	166,67	166,67	166,67	166,67	166,67
				333,34		333,34		333,34		333,34		333,34		333,34
4490520000	Equipamentos e Material Permanente	2.000,04	166,67	166,67	166,67	166,67	166,67	166,67	166,67	166,67	166,67	166,67	166,67	166,67
				333,34		333,34		333,34		333,34		333,34		333,34
TOTAL DA FONTE DE RECURSO:		21.000,07	1.750,00	1.750,00	1.750,00	1.750,00	1.750,00	1.750,00	1.750,00	1.750,00	1.750,00	1.750,00	1.750,00	1.750,07
TOTAL DA FONTE DE RECURSO POR BIMESTRE:		21.000,07	0,00		0,00		0,00		0,00		0,00		0,00	

Código	Descrição	Orçado	Janeiro	Fevereiro	Março	Abril	Maio	Junho	Julho	Agosto	Setembro	Outubro	Novembro	Dezembro
			Total 1º Bimestre		Total 2º Bimestre		Total 3º Bimestre		Total 4º Bimestre		Total 5º Bimestre		Total 6º Bimestre	
MUNICÍPIO DE LICÍNIO DE ALMEIDA														
CONSOLIDADO GERAL														
BAHIA														
14.108.286/0001-38														
METAS MENSIS DA DESPESA COM SOMA BIMESTRAL POR LIMITAÇÕES DE EMPENHO														
ORÇAMENTO DO EXERCÍCIO DE 2020														
0310 - SECRETARIA MUNICIPAL DE ASSISTÊNCIA SOCIAL														
04 - FUNDO MUNICIPAL DA CRIANÇA E DO ADOLESCENTE														
092900 - Transferências de Recursos do Fundo Nacional de Assistência Social – FNAS														
3000000000	Despesas Correntes	209.999,90	17.499,92	17.499,92	17.499,92	17.499,92	17.499,92	17.499,92	17.499,92	17.499,92	17.499,92	17.499,92	17.499,92	17.500,78
				34.999,84		34.999,84		34.999,84		34.999,84		34.999,84		35.000,70
3100000000	Pessoal e Encargos Sociais	30.000,00	2.499,99	2.499,99	2.499,99	2.499,99	2.499,99	2.499,99	2.499,99	2.499,99	2.499,99	2.499,99	2.499,99	2.500,11
				4.999,98		4.999,98		4.999,98		4.999,98		4.999,98		5.000,10
3190000000	Aplicações Diretas	30.000,00	2.499,99	2.499,99	2.499,99	2.499,99	2.499,99	2.499,99	2.499,99	2.499,99	2.499,99	2.499,99	2.499,99	2.500,11
				4.999,98		4.999,98		4.999,98		4.999,98		4.999,98		5.000,10
3190040000	Contratação por Tempo Determinado	20.000,00	1.666,66	1.666,66	1.666,66	1.666,66	1.666,66	1.666,66	1.666,66	1.666,66	1.666,66	1.666,66	1.666,66	1.666,74
				3.333,32		3.333,32		3.333,32		3.333,32		3.333,32		3.333,40
3190110000	Vencimentos e Vantagens Fixas - Pessoal Civil	10.000,00	833,33	833,33	833,33	833,33	833,33	833,33	833,33	833,33	833,33	833,33	833,33	833,37
				1.666,66		1.666,66		1.666,66		1.666,66		1.666,66		1.666,70
3300000000	Outras Despesas Correntes	179.999,90	14.999,93	14.999,93	14.999,93	14.999,93	14.999,93	14.999,93	14.999,93	14.999,93	14.999,93	14.999,93	14.999,93	15.000,67
				29.999,86		29.999,86		29.999,86		29.999,86		29.999,86		30.000,60
3390000000	Aplicações Diretas	179.999,90	14.999,93	14.999,93	14.999,93	14.999,93	14.999,93	14.999,93	14.999,93	14.999,93	14.999,93	14.999,93	14.999,93	15.000,67
				29.999,86		29.999,86		29.999,86		29.999,86		29.999,86		30.000,60
3390140000	Diárias – Civil	999,97	83,33	83,33	83,33	83,33	83,33	83,33	83,33	83,33	83,33	83,33	83,33	83,34
				166,66		166,66		166,66		166,66		166,66		166,67
3390300000	Material de Consumo	112.000,04	9.333,30	9.333,30	9.333,30	9.333,30	9.333,30	9.333,30	9.333,30	9.333,30	9.333,30	9.333,30	9.333,30	9.333,74
				18.666,60		18.666,60		18.666,60		18.666,60		18.666,60		18.667,04
3390320000	Material, Bem ou Serviço para Distribuição Gratuita	999,97	83,33	83,33	83,33	83,33	83,33	83,33	83,33	83,33	83,33	83,33	83,33	83,34
				166,66		166,66		166,66		166,66		166,66		166,67
3390360000	Outros Serviços de Terceiros - Pessoa Física	63.999,98	5.333,31	5.333,31	5.333,31	5.333,31	5.333,31	5.333,31	5.333,31	5.333,31	5.333,31	5.333,31	5.333,31	5.333,57
				10.666,62		10.666,62		10.666,62		10.666,62		10.666,62		10.666,88
3390390000	Outros Serviços de Terceiros - Pessoa Jurídica	999,97	83,33	83,33	83,33	83,33	83,33	83,33	83,33	83,33	83,33	83,33	83,33	83,34
				166,66		166,66		166,66		166,66		166,66		166,67
3390480000	Outros Auxílios Financeiros a Pessoas Físicas	999,97	83,33	83,33	83,33	83,33	83,33	83,33	83,33	83,33	83,33	83,33	83,33	83,34
				166,66		166,66		166,66		166,66		166,66		166,67
4000000000	Despesas de Capital	999,97	83,33	83,33	83,33	83,33	83,33	83,33	83,33	83,33	83,33	83,33	83,33	83,34
				166,66		166,66		166,66		166,66		166,66		166,67
4400000000	Investimentos	999,97	83,33	83,33	83,33	83,33	83,33	83,33	83,33	83,33	83,33	83,33	83,33	83,34
				166,66		166,66		166,66		166,66		166,66		166,67
4490000000	Aplicações Diretas	999,97	83,33	83,33	83,33	83,33	83,33	83,33	83,33	83,33	83,33	83,33	83,33	83,34
				166,66		166,66		166,66		166,66		166,66		166,67
4490520000	Equipamentos e Material Permanente	999,97	83,33	83,33	83,33	83,33	83,33	83,33	83,33	83,33	83,33	83,33	83,33	83,34
				166,66		166,66		166,66		166,66		166,66		166,67


Código	Descrição	Orçado	Janeiro	Fevereiro	Março	Abril	Maior	Junho	Julho	Agosto	Setembro	Outubro	Novembro	Dezembro
			Total 1º Bimestre		Total 2º Bimestre		Total 3º Bimestre		Total 4º Bimestre		Total 5º Bimestre		Total 6º Bimestre	
MUNICÍPIO DE LICÍNIO DE ALMEIDA														
CONSOLIDADO GERAL														
BAHIA														
14.108.286/0001-38														
METAS MENSIS DA DESPESA COM SOMA BIMESTRAL POR LIMITAÇÕES DE EMPENHO														
ORÇAMENTO DO EXERCÍCIO DE 2020														
0310 - SECRETARIA MUNICIPAL DE ASSISTÊNCIA SOCIAL														
04 - FUNDO MUNICIPAL DA CRIANÇA E DO ADOLESCENTE														
092900 - Transferências de Recursos do Fundo Nacional de Assistência Social – FNAS														
TOTAL DA FONTE DE RECURSO:	231.999,94	19.333,25	19.333,25	19.333,25	19.333,25	19.333,25	19.333,25	19.333,25	19.333,25	19.333,25	19.333,25	19.333,25	19.333,25	19.334,19
TOTAL DA FONTE DE RECURSO POR BIMESTRE:	210.999,87	0,00		0,00		0,00		0,00		0,00		0,00		0,00
TOTAL DA UNIDADE:	231.999,94	19.333,25	19.333,25	19.333,25	19.333,25	19.333,25	19.333,25	19.333,25	19.333,25	19.333,25	19.333,25	19.333,25	19.333,25	19.334,19
TOTAL DA UNIDADE POR BIMESTRE:	231.999,94	0,00		0,00		0,00		0,00		0,00		0,00		0,00
TOTAL DO ÓRGÃO:	235.999,92	19.666,58	19.666,58	19.666,58	19.666,58	19.666,58	19.666,58	19.666,58	19.666,58	19.666,58	19.666,58	19.666,58	19.666,58	19.667,54
TOTAL DO ÓRGÃO POR BIMESTRE:	235.999,92	0,00		0,00		0,00		0,00		0,00		0,00		0,00

Código	Descrição	Orçado	Janeiro	Fevereiro	Março	Abril	Maio	Junho	Julho	Agosto	Setembro	Outubro	Novembro	Dezembro
			Total 1º Bimestre		Total 2º Bimestre		Total 3º Bimestre		Total 4º Bimestre		Total 5º Bimestre		Total 6º Bimestre	
MUNICÍPIO DE LICÍNIO DE ALMEIDA														
CONSOLIDADO GERAL														
BAHIA														
14.108.286/0001-38														
METAS MENSIS DA DESPESA COM SOMA BIMESTRAL POR LIMITAÇÕES DE EMPENHO														
ORÇAMENTO DO EXERCÍCIO DE 2020														
0310 - SECRETARIA MUNICIPAL DE ASSISTÊNCIA SOCIAL														
04 - FUNDO MUNICIPAL DA CRIANÇA E DO ADOLESCENTE														
3000000000	Despesas Correntes	228.999,93	19.083,25	19.083,25	19.083,25	19.083,25	19.083,25	19.083,25	19.083,25	19.083,25	19.083,25	19.083,25	19.083,25	19.084,18
				38.166,50		38.166,50		38.166,50		38.166,50		38.166,50		38.167,43
3100000000	Pessoal e Encargos Sociais	39.000,03	3.249,99	3.249,99	3.249,99	3.249,99	3.249,99	3.249,99	3.249,99	3.249,99	3.249,99	3.249,99	3.249,99	3.250,14
				6.499,98		6.499,98		6.499,98		6.499,98		6.499,98		6.500,13
3190000000	Aplicações Diretas	39.000,03	3.249,99	3.249,99	3.249,99	3.249,99	3.249,99	3.249,99	3.249,99	3.249,99	3.249,99	3.249,99	3.249,99	3.250,14
				6.499,98		6.499,98		6.499,98		6.499,98		6.499,98		6.500,13
3190040000	Contratação por Tempo Determinado	23.000,01	1.916,66	1.916,66	1.916,66	1.916,66	1.916,66	1.916,66	1.916,66	1.916,66	1.916,66	1.916,66	1.916,66	1.916,75
				3.833,32		3.833,32		3.833,32		3.833,32		3.833,32		3.833,41
3190110000	Vencimentos e Vantagens Fixas - Pessoal Civil	16.000,02	1.333,33	1.333,33	1.333,33	1.333,33	1.333,33	1.333,33	1.333,33	1.333,33	1.333,33	1.333,33	1.333,33	1.333,39
				2.666,66		2.666,66		2.666,66		2.666,66		2.666,66		2.666,72
3300000000	Outras Despesas Correntes	189.999,90	15.833,26	15.833,26	15.833,26	15.833,26	15.833,26	15.833,26	15.833,26	15.833,26	15.833,26	15.833,26	15.833,26	15.834,04
				31.666,52		31.666,52		31.666,52		31.666,52		31.666,52		31.667,30
3390000000	Aplicações Diretas	189.999,90	15.833,26	15.833,26	15.833,26	15.833,26	15.833,26	15.833,26	15.833,26	15.833,26	15.833,26	15.833,26	15.833,26	15.834,04
				31.666,52		31.666,52		31.666,52		31.666,52		31.666,52		31.667,30
3390140000	Diárias - Civil	999,97	83,33	83,33	83,33	83,33	83,33	83,33	83,33	83,33	83,33	83,33	83,33	83,34
				166,66		166,66		166,66		166,66		166,66		166,67
3390300000	Material de Consumo	115.000,05	9.583,30	9.583,30	9.583,30	9.583,30	9.583,30	9.583,30	9.583,30	9.583,30	9.583,30	9.583,30	9.583,30	9.583,75
				19.166,60		19.166,60		19.166,60		19.166,60		19.166,60		19.167,05
3390320000	Material, Bem ou Serviço para Distribuição Gratuita	999,97	83,33	83,33	83,33	83,33	83,33	83,33	83,33	83,33	83,33	83,33	83,33	83,34
				166,66		166,66		166,66		166,66		166,66		166,67
3390360000	Outros Serviços de Terceiros - Pessoa Física	66.999,99	5.583,31	5.583,31	5.583,31	5.583,31	5.583,31	5.583,31	5.583,31	5.583,31	5.583,31	5.583,31	5.583,31	5.583,58
				11.166,62		11.166,62		11.166,62		11.166,62		11.166,62		11.166,89
3390390000	Outros Serviços de Terceiros - Pessoa Jurídica	4.999,95	416,66	416,66	416,66	416,66	416,66	416,66	416,66	416,66	416,66	416,66	416,66	416,69
				833,32		833,32		833,32		833,32		833,32		833,35
3390480000	Outros Auxílios Financeiros a Pessoas Físicas	999,97	83,33	83,33	83,33	83,33	83,33	83,33	83,33	83,33	83,33	83,33	83,33	83,34
				166,66		166,66		166,66		166,66		166,66		166,67
4000000000	Despesas de Capital	3.000,01	250,00	250,00	250,00	250,00	250,00	250,00	250,00	250,00	250,00	250,00	250,00	250,01
				500,00		500,00		500,00		500,00		500,00		500,01
4400000000	Investimentos	3.000,01	250,00	250,00	250,00	250,00	250,00	250,00	250,00	250,00	250,00	250,00	250,00	250,01
				500,00		500,00		500,00		500,00		500,00		500,01
4490000000	Aplicações Diretas	3.000,01	250,00	250,00	250,00	250,00	250,00	250,00	250,00	250,00	250,00	250,00	250,00	250,01
				500,00		500,00		500,00		500,00		500,00		500,01
4490520000	Equipamentos e Material Permanente	3.000,01	250,00	250,00	250,00	250,00	250,00	250,00	250,00	250,00	250,00	250,00	250,00	250,01
				500,00		500,00		500,00		500,00		500,00		500,01
TOTAL DA UNIDADE:		231.999,94	19.333,25	19.333,25	19.333,25	19.333,25	19.333,25	19.333,25	19.333,25	19.333,25	19.333,25	19.333,25	19.333,25	19.334,19
TOTAL DA UNIDADE POR BIMESTRE:		231.999,94	0,00		0,00		0,00		0,00		0,00		0,00	

Código	Descrição	Orçado	Janeiro	Fevereiro	Março	Abril	Maior	Junho	Julho	Agosto	Setembro	Outubro	Novembro	Dezembro
			Total 1º Bimestre		Total 2º Bimestre		Total 3º Bimestre		Total 4º Bimestre		Total 5º Bimestre		Total 6º Bimestre	
MUNICÍPIO DE LICÍNIO DE ALMEIDA														
CONSOLIDADO GERAL														
BAHIA														
14.108.286/0001-38														
METAS MENSAIS DA DESPESA COM SOMA BIMESTRAL POR LIMITAÇÕES DE EMPENHO														
ORÇAMENTO DO EXERCÍCIO DE 2020														
0310 - SECRETARIA MUNICIPAL DE ASSISTÊNCIA SOCIAL														
TOTAL DO ÓRGÃO:		231.999,94	19.333,25	19.333,25	19.333,25	19.333,25	19.333,25	19.333,25	19.333,25	19.333,25	19.333,25	19.333,25	19.333,25	19.334,19
TOTAL DO ÓRGÃO POR BIMESTRE:		231.999,94	0,00		0,00		0,00		0,00		0,00		0,00	

Código	Descrição	Orçado	Janeiro	Fevereiro	Março	Abril	Maio	Junho	Julho	Agosto	Setembro	Outubro	Novembro	Dezembro
			Total 1º Bimestre		Total 2º Bimestre		Total 3º Bimestre		Total 4º Bimestre		Total 5º Bimestre		Total 6º Bimestre	
3000000000	Despesas Correntes	1.406.999,15	117.249,44	117.249,44	117.249,44	117.249,44	117.249,44	117.249,44	117.249,44	117.249,44	117.249,44	117.249,44	117.249,44	117.255,31
				234.498,88		234.498,88		234.498,88		234.498,88		234.498,88		234.504,75
3100000000	Pessoal e Encargos Sociais	682.999,93	56.916,43	56.916,43	56.916,43	56.916,43	56.916,43	56.916,43	56.916,43	56.916,43	56.916,43	56.916,43	56.916,43	56.919,20
				113.832,86		113.832,86		113.832,86		113.832,86		113.832,86		113.835,63
3171000000	Transferências a Consórcios Públicos mediante contrato de	5.000,06	416,67	416,67	416,67	416,67	416,67	416,67	416,67	416,67	416,67	416,67	416,67	416,69
				833,34		833,34		833,34		833,34		833,34		833,36
3171700000	Rateio pela Participação em Consórcio Público	5.000,06	416,67	416,67	416,67	416,67	416,67	416,67	416,67	416,67	416,67	416,67	416,67	416,69
				833,34		833,34		833,34		833,34		833,34		833,36
3190000000	Aplicações Diretas	677.999,87	56.499,76	56.499,76	56.499,76	56.499,76	56.499,76	56.499,76	56.499,76	56.499,76	56.499,76	56.499,76	56.499,76	56.502,51
				112.999,52		112.999,52		112.999,52		112.999,52		112.999,52		113.002,27
3190040000	Contratação por Tempo Determinado	267.999,96	22.333,24	22.333,24	22.333,24	22.333,24	22.333,24	22.333,24	22.333,24	22.333,24	22.333,24	22.333,24	22.333,24	22.334,32
				44.666,48		44.666,48		44.666,48		44.666,48		44.666,48		44.667,56
3190110000	Vencimentos e Vantagens Fixas - Pessoal Civil	400.000,00	33.333,20	33.333,20	33.333,20	33.333,20	33.333,20	33.333,20	33.333,20	33.333,20	33.333,20	33.333,20	33.333,20	33.334,80
				66.666,40		66.666,40		66.666,40		66.666,40		66.666,40		66.668,00
3190130000	Obrigações Patronais	1.999,94	166,66	166,66	166,66	166,66	166,66	166,66	166,66	166,66	166,66	166,66	166,66	166,68
				333,32		333,32		333,32		333,32		333,32		333,34
3190160000	Outras Despesas Variáveis - Pessoal Civil	5.000,06	416,67	416,67	416,67	416,67	416,67	416,67	416,67	416,67	416,67	416,67	416,67	416,69
				833,34		833,34		833,34		833,34		833,34		833,36
3190910000	Sentenças Judiciais	999,97	83,33	83,33	83,33	83,33	83,33	83,33	83,33	83,33	83,33	83,33	83,33	83,34
				166,66		166,66		166,66		166,66		166,66		166,67
3190920000	Despesas de Exercícios Anteriores	999,97	83,33	83,33	83,33	83,33	83,33	83,33	83,33	83,33	83,33	83,33	83,33	83,34
				166,66		166,66		166,66		166,66		166,66		166,67
3190940000	Indenizações e Restituições Trabalhistas	999,97	83,33	83,33	83,33	83,33	83,33	83,33	83,33	83,33	83,33	83,33	83,33	83,34
				166,66		166,66		166,66		166,66		166,66		166,67
3300000000	Outras Despesas Correntes	723.999,22	60.333,01	60.333,01	60.333,01	60.333,01	60.333,01	60.333,01	60.333,01	60.333,01	60.333,01	60.333,01	60.333,01	60.336,11
				120.666,02		120.666,02		120.666,02		120.666,02		120.666,02		120.669,12
3350000000	Transferências a Instituições Privadas sem Fins Lucrativos	999,97	83,33	83,33	83,33	83,33	83,33	83,33	83,33	83,33	83,33	83,33	83,33	83,34
				166,66		166,66		166,66		166,66		166,66		166,67
3350430000	Subvenções Sociais	999,97	83,33	83,33	83,33	83,33	83,33	83,33	83,33	83,33	83,33	83,33	83,33	83,34
				166,66		166,66		166,66		166,66		166,66		166,67
3371000000	Transferências a Consórcios Públicos mediante contrato de	3.000,01	250,00	250,00	250,00	250,00	250,00	250,00	250,00	250,00	250,00	250,00	250,00	250,01
				500,00		500,00		500,00		500,00		500,00		500,01
3371700000	Rateio pela Participação em Consórcio Público	3.000,01	250,00	250,00	250,00	250,00	250,00	250,00	250,00	250,00	250,00	250,00	250,00	250,01
				500,00		500,00		500,00		500,00		500,00		500,01
3390000000	Aplicações Diretas	719.999,24	59.999,68	59.999,68	59.999,68	59.999,68	59.999,68	59.999,68	59.999,68	59.999,68	59.999,68	59.999,68	59.999,68	60.002,76
				119.999,36		119.999,36		119.999,36		119.999,36		119.999,36		120.002,44

Código	Descrição	Orçado	MUNICÍPIO DE LICÍNIO DE ALMEIDA CONSOLIDADO GERAL BAHIA 14.108.286/0001-38 METAS MENSIS DA DESPESA COM SOMA BIMESTRAL POR LIMITAÇÕES DE EMPENHO ORÇAMENTO DO EXERCÍCIO DE 2020												
			Janeiro	Fevereiro	Março	Abril	Maio	Junho	Julho	Agosto	Setembro	Outubro	Novembro	Dezembro	
			Total 1º Bimestre		Total 2º Bimestre		Total 3º Bimestre		Total 4º Bimestre		Total 5º Bimestre		Total 6º Bimestre		
3390080000	Outros Benefícios Assistenciais do Servidor e do Militar	999,97	83,33	83,33	83,33	83,33	83,33	83,33	83,33	83,33	83,33	83,33	83,33	83,33	83,34
				166,66	166,66		166,66		166,66		166,66		166,66		166,67
3390100000	Outros Benefícios de Natureza Social	10.000,00	833,33	833,33	833,33	833,33	833,33	833,33	833,33	833,33	833,33	833,33	833,33	833,33	833,37
				1.666,66	1.666,66		1.666,66		1.666,66		1.666,66		1.666,66		1.666,70
3390140000	Diárias – Civil	15.999,92	1.333,32	1.333,32	1.333,32	1.333,32	1.333,32	1.333,32	1.333,32	1.333,32	1.333,32	1.333,32	1.333,32	1.333,32	1.333,40
				2.666,64	2.666,64		2.666,64		2.666,64		2.666,64		2.666,64		2.666,72
3390300000	Material de Consumo	296.999,99	24.749,90	24.749,90	24.749,90	24.749,90	24.749,90	24.749,90	24.749,90	24.749,90	24.749,90	24.749,90	24.749,90	24.749,90	24.751,09
				49.499,80	49.499,80		49.499,80		49.499,80		49.499,80		49.499,80		49.500,99
3390320000	Material, Bem ou Serviço para Distribuição Gratuita	61.999,84	5.166,63	5.166,63	5.166,63	5.166,63	5.166,63	5.166,63	5.166,63	5.166,63	5.166,63	5.166,63	5.166,63	5.166,63	5.166,91
				10.333,26	10.333,26		10.333,26		10.333,26		10.333,26		10.333,26		10.333,54
3390330000	Passagens e Despesas com Locomoção	9.999,90	833,32	833,32	833,32	833,32	833,32	833,32	833,32	833,32	833,32	833,32	833,32	833,32	833,38
				1.666,64	1.666,64		1.666,64		1.666,64		1.666,64		1.666,64		1.666,70
3390340000	Outras Despesas de Pessoal Decorrentes de Contratos de	999,97	83,33	83,33	83,33	83,33	83,33	83,33	83,33	83,33	83,33	83,33	83,33	83,33	83,34
				166,66	166,66		166,66		166,66		166,66		166,66		166,67
3390350000	Serviços de Consultoria.	999,97	83,33	83,33	83,33	83,33	83,33	83,33	83,33	83,33	83,33	83,33	83,33	83,33	83,34
				166,66	166,66		166,66		166,66		166,66		166,66		166,67
3390360000	Outros Serviços de Terceiros - Pessoa Física	196.999,90	16.416,59	16.416,59	16.416,59	16.416,59	16.416,59	16.416,59	16.416,59	16.416,59	16.416,59	16.416,59	16.416,59	16.416,59	16.417,41
				32.833,18	32.833,18		32.833,18		32.833,18		32.833,18		32.833,18		32.834,00
3390370000	Locação de Mão-de-Obra	5.000,06	416,67	416,67	416,67	416,67	416,67	416,67	416,67	416,67	416,67	416,67	416,67	416,67	416,69
				833,34	833,34		833,34		833,34		833,34		833,34		833,36
3390390000	Outros Serviços de Terceiros - Pessoa Jurídica	73.999,78	6.166,62	6.166,62	6.166,62	6.166,62	6.166,62	6.166,62	6.166,62	6.166,62	6.166,62	6.166,62	6.166,62	6.166,62	6.166,96
				12.333,24	12.333,24		12.333,24		12.333,24		12.333,24		12.333,24		12.333,58
3390400000	Serviços de Tecnologia da Informação e Comunicação - PJ	13.000,01	1.083,33	1.083,33	1.083,33	1.083,33	1.083,33	1.083,33	1.083,33	1.083,33	1.083,33	1.083,33	1.083,33	1.083,33	1.083,38
				2.166,66	2.166,66		2.166,66		2.166,66		2.166,66		2.166,66		2.166,71
3390470000	Obrigações Tributárias e Contributivas	5.000,06	416,67	416,67	416,67	416,67	416,67	416,67	416,67	416,67	416,67	416,67	416,67	416,67	416,69
				833,34	833,34		833,34		833,34		833,34		833,34		833,36
3390480000	Outros Auxílios Financeiros a Pessoas Físicas	18.999,94	1.583,32	1.583,32	1.583,32	1.583,32	1.583,32	1.583,32	1.583,32	1.583,32	1.583,32	1.583,32	1.583,32	1.583,32	1.583,42
				3.166,64	3.166,64		3.166,64		3.166,64		3.166,64		3.166,64		3.166,74
3390920000	Despesas de Exercícios Anteriores	7.999,96	666,66	666,66	666,66	666,66	666,66	666,66	666,66	666,66	666,66	666,66	666,66	666,66	666,70
				1.333,32	1.333,32		1.333,32		1.333,32		1.333,32		1.333,32		1.333,36
3390930000	Indenizações e Restituições	999,97	83,33	83,33	83,33	83,33	83,33	83,33	83,33	83,33	83,33	83,33	83,33	83,33	83,34
				166,66	166,66		166,66		166,66		166,66		166,66		166,67
4000000000	Despesas de Capital	64.999,86	5.416,63	5.416,63	5.416,63	5.416,63	5.416,63	5.416,63	5.416,63	5.416,63	5.416,63	5.416,63	5.416,63	5.416,63	5.416,93
				10.833,26	10.833,26		10.833,26		10.833,26		10.833,26		10.833,26		10.833,56
4400000000	Investimentos	60.999,88	5.083,30	5.083,30	5.083,30	5.083,30	5.083,30	5.083,30	5.083,30	5.083,30	5.083,30	5.083,30	5.083,30	5.083,30	5.083,58
				10.166,60	10.166,60		10.166,60		10.166,60		10.166,60		10.166,60		10.166,88

Código	Descrição	Orçado	Janeiro	Fevereiro	Março	Abril	Maior	Junho	Julho	Agosto	Setembro	Outubro	Novembro	Dezembro
			Total 1º Bimestre		Total 2º Bimestre		Total 3º Bimestre		Total 4º Bimestre		Total 5º Bimestre		Total 6º Bimestre	
 MUNICÍPIO DE LICÍNIO DE ALMEIDA CONSOLIDADO GERAL BAHIA 14.108.286/0001-38 METAS MENSAS DA DESPESA COM SOMA BIMESTRAL POR LIMITAÇÕES DE EMPENHO ORÇAMENTO DO EXERCÍCIO DE 2020														
4471000000	Transferências a Consórcios Públicos mediante contrato de	5.000,06	416,67	416,67	416,67	416,67	416,67	416,67	416,67	416,67	416,67	416,67	416,67	416,69
				833,34			833,34			833,34			833,34	833,36
4471700000	Rateio pela Participação em Consórcio Público	5.000,06	416,67	416,67	416,67	416,67	416,67	416,67	416,67	416,67	416,67	416,67	416,67	416,69
				833,34			833,34			833,34			833,34	833,36
4490000000	Aplicações Diretas	55.999,82	4.666,63	4.666,63	4.666,63	4.666,63	4.666,63	4.666,63	4.666,63	4.666,63	4.666,63	4.666,63	4.666,63	4.666,89
				9.333,26			9.333,26			9.333,26			9.333,26	9.333,52
4490510000	Obras e Instalações	20.999,97	1.749,99	1.749,99	1.749,99	1.749,99	1.749,99	1.749,99	1.749,99	1.749,99	1.749,99	1.749,99	1.749,99	1.750,08
				3.499,98			3.499,98			3.499,98			3.499,98	3.500,07
4490520000	Equipamentos e Material Permanente	33.999,88	2.833,31	2.833,31	2.833,31	2.833,31	2.833,31	2.833,31	2.833,31	2.833,31	2.833,31	2.833,31	2.833,31	2.833,47
				5.666,62			5.666,62			5.666,62			5.666,62	5.666,78
4490610000	Aquisição de Imóveis	999,97	83,33	83,33	83,33	83,33	83,33	83,33	83,33	83,33	83,33	83,33	83,33	83,34
				166,66			166,66			166,66			166,66	166,67
4600000000	Amortização da Dívida	3.999,98	333,33	333,33	333,33	333,33	333,33	333,33	333,33	333,33	333,33	333,33	333,33	333,35
				666,66			666,66			666,66			666,66	666,68
4690000000	Aplicações Diretas	3.999,98	333,33	333,33	333,33	333,33	333,33	333,33	333,33	333,33	333,33	333,33	333,33	333,35
				666,66			666,66			666,66			666,66	666,68
4690910000	Sentenças Judiciais	3.999,98	333,33	333,33	333,33	333,33	333,33	333,33	333,33	333,33	333,33	333,33	333,33	333,35
				666,66			666,66			666,66			666,66	666,68
TOTAL DO ÓRGÃO:		1.471.999,01	122.666,07	122.666,07	122.666,07	122.666,07	122.666,07	122.666,07	122.666,07	122.666,07	122.666,07	122.666,07	122.666,07	122.672,24
TOTAL DO ÓRGÃO POR BIMESTRE:		1.471.999,01	0,00		0,00		0,00		0,00		0,00		0,00	

Código	Descrição	Orçado	Janeiro	Fevereiro	Março	Abril	Maio	Junho	Julho	Agosto	Setembro	Outubro	Novembro	Dezembro
			Total 1º Bimestre		Total 2º Bimestre		Total 3º Bimestre		Total 4º Bimestre		Total 5º Bimestre		Total 6º Bimestre	
0311 - SECRETARIA DE CULTURA, DESPORTO E LAZER														
01 - SECRETARIA DE CULTURA, DESPORTO E LAZER														
010000 - Recursos Ordinários														
3000000000	Despesas Correntes	449.000,00	37.416,47	37.416,47	37.416,47	37.416,47	37.416,47	37.416,47	37.416,47	37.416,47	37.416,47	37.416,47	37.416,47	37.418,83
				74.832,94		74.832,94		74.832,94		74.832,94		74.832,94		74.835,30
3100000000	Pessoal e Encargos Sociais	66.000,00	5.499,97	5.499,97	5.499,97	5.499,97	5.499,97	5.499,97	5.499,97	5.499,97	5.499,97	5.499,97	5.499,97	5.500,33
				10.999,94		10.999,94		10.999,94		10.999,94		10.999,94		11.000,30
3190000000	Aplicações Diretas	66.000,00	5.499,97	5.499,97	5.499,97	5.499,97	5.499,97	5.499,97	5.499,97	5.499,97	5.499,97	5.499,97	5.499,97	5.500,33
				10.999,94		10.999,94		10.999,94		10.999,94		10.999,94		11.000,30
31901100000	Vencimentos e Vantagens Fixas - Pessoal Civil	64.000,00	5.333,31	5.333,31	5.333,31	5.333,31	5.333,31	5.333,31	5.333,31	5.333,31	5.333,31	5.333,31	5.333,31	5.333,59
				10.666,62		10.666,62		10.666,62		10.666,62		10.666,62		10.666,90
31901300000	Obrigações Patronais	1.000,00	83,33	83,33	83,33	83,33	83,33	83,33	83,33	83,33	83,33	83,33	83,33	83,37
				166,66		166,66		166,66		166,66		166,66		166,70
31902000000	Despesas de Exercícios Anteriores	1.000,00	83,33	83,33	83,33	83,33	83,33	83,33	83,33	83,33	83,33	83,33	83,33	83,37
				166,66		166,66		166,66		166,66		166,66		166,70
33000000000	Outras Despesas Correntes	383.000,00	31.916,50	31.916,50	31.916,50	31.916,50	31.916,50	31.916,50	31.916,50	31.916,50	31.916,50	31.916,50	31.916,50	31.918,50
				63.833,00		63.833,00		63.833,00		63.833,00		63.833,00		63.835,00
33900000000	Aplicações Diretas	383.000,00	31.916,50	31.916,50	31.916,50	31.916,50	31.916,50	31.916,50	31.916,50	31.916,50	31.916,50	31.916,50	31.916,50	31.918,50
				63.833,00		63.833,00		63.833,00		63.833,00		63.833,00		63.835,00
33900400000	Contratação por Tempo Determinado	1.000,00	83,33	83,33	83,33	83,33	83,33	83,33	83,33	83,33	83,33	83,33	83,33	83,37
				166,66		166,66		166,66		166,66		166,66		166,70
33901400000	Diárias - Civil	1.000,00	83,33	83,33	83,33	83,33	83,33	83,33	83,33	83,33	83,33	83,33	83,33	83,37
				166,66		166,66		166,66		166,66		166,66		166,70
33901800000	Auxílio Financeiro a Estudantes	1.000,00	83,33	83,33	83,33	83,33	83,33	83,33	83,33	83,33	83,33	83,33	83,33	83,37
				166,66		166,66		166,66		166,66		166,66		166,70
33903000000	Material de Consumo	13.000,00	1.083,32	1.083,32	1.083,32	1.083,32	1.083,32	1.083,32	1.083,32	1.083,32	1.083,32	1.083,32	1.083,32	1.083,48
				2.166,64		2.166,64		2.166,64		2.166,64		2.166,64		2.166,80
33903100000	Premiações Culturais, Artísticas, Científicas, Desportivas e	10.000,00	833,33	833,33	833,33	833,33	833,33	833,33	833,33	833,33	833,33	833,33	833,33	833,37
				1.666,66		1.666,66		1.666,66		1.666,66		1.666,66		1.666,70
33903200000	Material, Bem ou Serviço para Distribuição Gratuita	3.000,00	249,99	249,99	249,99	249,99	249,99	249,99	249,99	249,99	249,99	249,99	249,99	250,11
				499,98		499,98		499,98		499,98		499,98		500,10
33903300000	Passagens e Despesas com Locomoção	3.000,00	249,99	249,99	249,99	249,99	249,99	249,99	249,99	249,99	249,99	249,99	249,99	250,11
				499,98		499,98		499,98		499,98		499,98		500,10
33903600000	Outros Serviços de Terceiros - Pessoa Física	41.000,00	3.416,65	3.416,65	3.416,65	3.416,65	3.416,65	3.416,65	3.416,65	3.416,65	3.416,65	3.416,65	3.416,65	3.416,85
				6.833,30		6.833,30		6.833,30		6.833,30		6.833,30		6.833,50
33903900000	Outros Serviços de Terceiros - Pessoa Jurídica	308.000,00	25.666,56	25.666,56	25.666,56	25.666,56	25.666,56	25.666,56	25.666,56	25.666,56	25.666,56	25.666,56	25.666,56	25.667,84
				51.333,12		51.333,12		51.333,12		51.333,12		51.333,12		51.334,40

Código	Descrição	Orçado	Janeiro	Fevereiro	Março	Abril	Maior	Junho	Julho	Agosto	Setembro	Outubro	Novembro	Dezembro
			Total 1º Bimestre		Total 2º Bimestre		Total 3º Bimestre		Total 4º Bimestre		Total 5º Bimestre		Total 6º Bimestre	
0311 - SECRETARIA DE CULTURA, DESPORTO E LAZER														
01 - SECRETARIA DE CULTURA, DESPORTO E LAZER														
010000 - Recursos Ordinários														
33909200000	Despesas de Exercícios Anteriores	2.000,00	166,67	166,67	166,67	166,67	166,67	166,67	166,67	166,67	166,67	166,67	166,67	166,63
				333,34		333,34		333,34		333,34		333,34		333,30
40000000000	Despesas de Capital	9.000,00	749,97	749,97	749,97	749,97	749,97	749,97	749,97	749,97	749,97	749,97	749,97	750,33
				1.499,94		1.499,94		1.499,94		1.499,94		1.499,94		1.500,30
44000000000	Investimentos	9.000,00	749,97	749,97	749,97	749,97	749,97	749,97	749,97	749,97	749,97	749,97	749,97	750,33
				1.499,94		1.499,94		1.499,94		1.499,94		1.499,94		1.500,30
44900000000	Aplicações Diretas	9.000,00	749,97	749,97	749,97	749,97	749,97	749,97	749,97	749,97	749,97	749,97	749,97	750,33
				1.499,94		1.499,94		1.499,94		1.499,94		1.499,94		1.500,30
44905100000	Obras e Instalações	3.000,00	249,99	249,99	249,99	249,99	249,99	249,99	249,99	249,99	249,99	249,99	249,99	250,11
				499,98		499,98		499,98		499,98		499,98		500,10
44905200000	Equipamentos e Material Permanente	5.000,00	416,65	416,65	416,65	416,65	416,65	416,65	416,65	416,65	416,65	416,65	416,65	416,85
				833,30		833,30		833,30		833,30		833,30		833,50
44906100000	Aquisição de Imóveis	1.000,00	83,33	83,33	83,33	83,33	83,33	83,33	83,33	83,33	83,33	83,33	83,33	83,37
				166,66		166,66		166,66		166,66		166,66		166,70
TOTAL DA FONTE DE RECURSO:		458.000,00	38.166,44	38.166,44	38.166,44	38.166,44	38.166,44	38.166,44	38.166,44	38.166,44	38.166,44	38.166,44	38.166,44	38.169,16
TOTAL DA FONTE DE RECURSO POR BIMESTRE:		458.000,00	0,00		0,00		0,00		0,00		0,00		0,00	

Código	Descrição	Orçado	Janeiro	Fevereiro	Março	Abril	Maior	Junho	Julho	Agosto	Setembro	Outubro	Novembro	Dezembro
			Total 1º Bimestre		Total 2º Bimestre		Total 3º Bimestre		Total 4º Bimestre		Total 5º Bimestre		Total 6º Bimestre	
MUNICÍPIO DE LICÍNIO DE ALMEIDA														
CONSOLIDADO GERAL														
BAHIA														
14.108.286/0001-38														
METAS MENSIS DA DESPESA COM SOMA BIMESTRAL POR LIMITAÇÕES DE EMPENHO														
ORÇAMENTO DO EXERCÍCIO DE 2020														
0311 - SECRETARIA DE CULTURA, DESPORTO E LAZER														
01 - SECRETARIA DE CULTURA, DESPORTO E LAZER														
011000 - FCBA - FUNDO DE CULTURA DO ESTADO DA BAHIA														
3000000000	Despesas Correntes	4.000,00	333,33	333,33	333,33	333,33	333,33	333,33	333,33	333,33	333,33	333,33	333,33	333,37
				666,66		666,66		666,66		666,66		666,66		666,70
3300000000	Outras Despesas Correntes	4.000,00	333,33	333,33	333,33	333,33	333,33	333,33	333,33	333,33	333,33	333,33	333,33	333,37
				666,66		666,66		666,66		666,66		666,66		666,70
3390000000	Aplicações Diretas	4.000,00	333,33	333,33	333,33	333,33	333,33	333,33	333,33	333,33	333,33	333,33	333,33	333,37
				666,66		666,66		666,66		666,66		666,66		666,70
3390300000	Material de Consumo	2.000,00	166,67	166,67	166,67	166,67	166,67	166,67	166,67	166,67	166,67	166,67	166,67	166,63
				333,34		333,34		333,34		333,34		333,34		333,30
3390360000	Outros Serviços de Terceiros - Pessoa Física	1.000,00	83,33	83,33	83,33	83,33	83,33	83,33	83,33	83,33	83,33	83,33	83,33	83,37
				166,66		166,66		166,66		166,66		166,66		166,70
3390390000	Outros Serviços de Terceiros - Pessoa Jurídica	1.000,00	83,33	83,33	83,33	83,33	83,33	83,33	83,33	83,33	83,33	83,33	83,33	83,37
				166,66		166,66		166,66		166,66		166,66		166,70
4000000000	Despesas de Capital	1.000,00	83,33	83,33	83,33	83,33	83,33	83,33	83,33	83,33	83,33	83,33	83,33	83,37
				166,66		166,66		166,66		166,66		166,66		166,70
4400000000	Investimentos	1.000,00	83,33	83,33	83,33	83,33	83,33	83,33	83,33	83,33	83,33	83,33	83,33	83,37
				166,66		166,66		166,66		166,66		166,66		166,70
4490000000	Aplicações Diretas	1.000,00	83,33	83,33	83,33	83,33	83,33	83,33	83,33	83,33	83,33	83,33	83,33	83,37
				166,66		166,66		166,66		166,66		166,66		166,70
4490520000	Equipamentos e Material Permanente	1.000,00	83,33	83,33	83,33	83,33	83,33	83,33	83,33	83,33	83,33	83,33	83,33	83,37
				166,66		166,66		166,66		166,66		166,66		166,70
TOTAL DA FONTE DE RECURSO:		463.000,00	38.583,10	38.583,10	38.583,10	38.583,10	38.583,10	38.583,10	38.583,10	38.583,10	38.583,10	38.583,10	38.583,10	38.585,90
TOTAL DA FONTE DE RECURSO POR BIMESTRE:		5.000,00	0,00		0,00		0,00		0,00		0,00		0,00	
TOTAL DA UNIDADE:		463.000,00	38.583,10	38.583,10	38.583,10	38.583,10	38.583,10	38.583,10	38.583,10	38.583,10	38.583,10	38.583,10	38.583,10	38.585,90
TOTAL DA UNIDADE POR BIMESTRE:		463.000,00	0,00		0,00		0,00		0,00		0,00		0,00	
TOTAL DO ORGÃO:		463.000,00	38.583,10	38.583,10	38.583,10	38.583,10	38.583,10	38.583,10	38.583,10	38.583,10	38.583,10	38.583,10	38.583,10	38.585,90
TOTAL DO ÓRGÃO POR BIMESTRE:		463.000,00	0,00		0,00		0,00		0,00		0,00		0,00	


Código	Descrição	Orçado	Janeiro	Fevereiro	Março	Abril	Maior	Junho	Julho	Agosto	Setembro	Outubro	Novembro	Dezembro
			Total 1º Bimestre		Total 2º Bimestre		Total 3º Bimestre		Total 4º Bimestre		Total 5º Bimestre		Total 6º Bimestre	
0311 - SECRETARIA DE CULTURA, DESPORTO E LAZER														
01 - SECRETARIA DE CULTURA, DESPORTO E LAZER														
3000000000	Despesas Correntes	453.000,00	37.749,80	37.749,80	37.749,80	37.749,80	37.749,80	37.749,80	37.749,80	37.749,80	37.749,80	37.749,80	37.749,80	37.752,20
				75.499,60		75.499,60		75.499,60		75.499,60		75.499,60		75.502,00
3100000000	Pessoal e Encargos Sociais	66.000,00	5.499,97	5.499,97	5.499,97	5.499,97	5.499,97	5.499,97	5.499,97	5.499,97	5.499,97	5.499,97	5.499,97	5.500,33
				10.999,94		10.999,94		10.999,94		10.999,94		10.999,94		11.000,30
3190000000	Aplicações Diretas	66.000,00	5.499,97	5.499,97	5.499,97	5.499,97	5.499,97	5.499,97	5.499,97	5.499,97	5.499,97	5.499,97	5.499,97	5.500,33
				10.999,94		10.999,94		10.999,94		10.999,94		10.999,94		11.000,30
31901100000	Vencimentos e Vantagens Fixas - Pessoal Civil	64.000,00	5.333,31	5.333,31	5.333,31	5.333,31	5.333,31	5.333,31	5.333,31	5.333,31	5.333,31	5.333,31	5.333,31	5.333,59
				10.666,62		10.666,62		10.666,62		10.666,62		10.666,62		10.666,90
31901300000	Obrigações Patronais	1.000,00	83,33	83,33	83,33	83,33	83,33	83,33	83,33	83,33	83,33	83,33	83,33	83,37
				166,66		166,66		166,66		166,66		166,66		166,70
31909200000	Despesas de Exercícios Anteriores	1.000,00	83,33	83,33	83,33	83,33	83,33	83,33	83,33	83,33	83,33	83,33	83,33	83,37
				166,66		166,66		166,66		166,66		166,66		166,70
33000000000	Outras Despesas Correntes	387.000,00	32.249,83	32.249,83	32.249,83	32.249,83	32.249,83	32.249,83	32.249,83	32.249,83	32.249,83	32.249,83	32.249,83	32.251,87
				64.499,66		64.499,66		64.499,66		64.499,66		64.499,66		64.501,70
33900000000	Aplicações Diretas	387.000,00	32.249,83	32.249,83	32.249,83	32.249,83	32.249,83	32.249,83	32.249,83	32.249,83	32.249,83	32.249,83	32.249,83	32.251,87
				64.499,66		64.499,66		64.499,66		64.499,66		64.499,66		64.501,70
33900400000	Contratação por Tempo Determinado	1.000,00	83,33	83,33	83,33	83,33	83,33	83,33	83,33	83,33	83,33	83,33	83,33	83,37
				166,66		166,66		166,66		166,66		166,66		166,70
33901400000	Diárias - Civil	1.000,00	83,33	83,33	83,33	83,33	83,33	83,33	83,33	83,33	83,33	83,33	83,33	83,37
				166,66		166,66		166,66		166,66		166,66		166,70
33901800000	Auxílio Financeiro a Estudantes	1.000,00	83,33	83,33	83,33	83,33	83,33	83,33	83,33	83,33	83,33	83,33	83,33	83,37
				166,66		166,66		166,66		166,66		166,66		166,70
33903000000	Material de Consumo	15.000,00	1.249,99	1.249,99	1.249,99	1.249,99	1.249,99	1.249,99	1.249,99	1.249,99	1.249,99	1.249,99	1.249,99	1.250,11
				2.499,98		2.499,98		2.499,98		2.499,98		2.499,98		2.500,10
33903100000	Premiações Culturais, Artísticas, Científicas, Desportivas e	10.000,00	833,33	833,33	833,33	833,33	833,33	833,33	833,33	833,33	833,33	833,33	833,33	833,37
				1.666,66		1.666,66		1.666,66		1.666,66		1.666,66		1.666,70
33903200000	Material, Bem ou Serviço para Distribuição Gratuita	3.000,00	249,99	249,99	249,99	249,99	249,99	249,99	249,99	249,99	249,99	249,99	249,99	250,11
				499,98		499,98		499,98		499,98		499,98		500,10
33903300000	Passagens e Despesas com Locomoção	3.000,00	249,99	249,99	249,99	249,99	249,99	249,99	249,99	249,99	249,99	249,99	249,99	250,11
				499,98		499,98		499,98		499,98		499,98		500,10
33903600000	Outros Serviços de Terceiros - Pessoa Física	42.000,00	3.499,98	3.499,98	3.499,98	3.499,98	3.499,98	3.499,98	3.499,98	3.499,98	3.499,98	3.499,98	3.499,98	3.500,22
				6.999,96		6.999,96		6.999,96		6.999,96		6.999,96		7.000,20
33903900000	Outros Serviços de Terceiros - Pessoa Jurídica	309.000,00	25.749,89	25.749,89	25.749,89	25.749,89	25.749,89	25.749,89	25.749,89	25.749,89	25.749,89	25.749,89	25.749,89	25.751,21
				51.499,78		51.499,78		51.499,78		51.499,78		51.499,78		51.501,10
33909200000	Despesas de Exercícios Anteriores	2.000,00	166,67	166,67	166,67	166,67	166,67	166,67	166,67	166,67	166,67	166,67	166,67	166,63
				333,34		333,34		333,34		333,34		333,34		333,30

Código	Descrição	Orçado	Janeiro	Fevereiro	Março	Abril	Maior	Junho	Julho	Agosto	Setembro	Outubro	Novembro	Dezembro
			Total 1º Bimestre		Total 2º Bimestre		Total 3º Bimestre		Total 4º Bimestre		Total 5º Bimestre		Total 6º Bimestre	
0311 - SECRETARIA DE CULTURA, DESPORTO E LAZER														
01 - SECRETARIA DE CULTURA, DESPORTO E LAZER														
4000000000	Despesas de Capital	27.000,00	2.249,94	2.249,94	2.249,94	2.249,94	2.249,94	2.249,94	2.249,94	2.249,94	2.249,94	2.249,94	2.249,94	2.250,66
			4.499,88		4.499,88		4.499,88		4.499,88		4.499,88		4.500,60	
4400000000	Investimentos	27.000,00	2.249,94	2.249,94	2.249,94	2.249,94	2.249,94	2.249,94	2.249,94	2.249,94	2.249,94	2.249,94	2.249,94	2.250,66
			4.499,88		4.499,88		4.499,88		4.499,88		4.499,88		4.500,60	
4490000000	Aplicações Diretas	27.000,00	2.249,94	2.249,94	2.249,94	2.249,94	2.249,94	2.249,94	2.249,94	2.249,94	2.249,94	2.249,94	2.249,94	2.250,66
			4.499,88		4.499,88		4.499,88		4.499,88		4.499,88		4.500,60	
4490510000	Obras e Instalações	14.000,00	1.166,65	1.166,65	1.166,65	1.166,65	1.166,65	1.166,65	1.166,65	1.166,65	1.166,65	1.166,65	1.166,65	1.166,85
			2.333,30		2.333,30		2.333,30		2.333,30		2.333,30		2.333,50	
4490520000	Equipamentos e Material Permanente	10.000,00	833,30	833,30	833,30	833,30	833,30	833,30	833,30	833,30	833,30	833,30	833,30	833,70
			1.666,60		1.666,60		1.666,60		1.666,60		1.666,60		1.667,00	
4490610000	Aquisição de Imóveis	3.000,00	249,99	249,99	249,99	249,99	249,99	249,99	249,99	249,99	249,99	249,99	249,99	250,11
			499,98		499,98		499,98		499,98		499,98		500,10	
TOTAL DA UNIDADE:		480.000,00	39.999,74	39.999,74	39.999,74	39.999,74	39.999,74	39.999,74	39.999,74	39.999,74	39.999,74	39.999,74	39.999,74	40.002,86
TOTAL DA UNIDADE POR BIMESTRE:		480.000,00	0,00		0,00		0,00		0,00		0,00		0,00	
TOTAL DO ORGÃO:		480.000,00	39.999,74	39.999,74	39.999,74	39.999,74	39.999,74	39.999,74	39.999,74	39.999,74	39.999,74	39.999,74	39.999,74	40.002,86
TOTAL DO ÓRGÃO POR BIMESTRE:		480.000,00	0,00		0,00		0,00		0,00		0,00		0,00	


Código	Descrição	Orçado	Janeiro	Fevereiro	Março	Abril	Maior	Junho	Julho	Agosto	Setembro	Outubro	Novembro	Dezembro
			Total 1º Bimestre		Total 2º Bimestre		Total 3º Bimestre		Total 4º Bimestre		Total 5º Bimestre		Total 6º Bimestre	
MUNICÍPIO DE LICÍNIO DE ALMEIDA														
CONSOLIDADO GERAL														
BAHIA														
14.108.286/0001-38														
METAS MENSIS DA DESPESA COM SOMA BIMESTRAL POR LIMITAÇÕES DE EMPENHO														
ORÇAMENTO DO EXERCÍCIO DE 2020														
0311 - SECRETARIA DE CULTURA, DESPORTO E LAZER														
01 - SECRETARIA DE CULTURA, DESPORTO E LAZER														
892200 - Transferências de Convênios – Educação														
4000000000	Despesas de Capital	2.000,00	166,67	166,67	166,67	166,67	166,67	166,67	166,67	166,67	166,67	166,67	166,67	166,63
				333,34		333,34		333,34		333,34		333,34		333,30
4400000000	Investimentos	2.000,00	166,67	166,67	166,67	166,67	166,67	166,67	166,67	166,67	166,67	166,67	166,67	166,63
				333,34		333,34		333,34		333,34		333,34		333,30
4490000000	Aplicações Diretas	2.000,00	166,67	166,67	166,67	166,67	166,67	166,67	166,67	166,67	166,67	166,67	166,67	166,63
				333,34		333,34		333,34		333,34		333,34		333,30
4490510000	Obras e Instalações	2.000,00	166,67	166,67	166,67	166,67	166,67	166,67	166,67	166,67	166,67	166,67	166,67	166,63
				333,34		333,34		333,34		333,34		333,34		333,30
TOTAL DA FONTE DE RECURSO:		2.000,00	166,67	166,67	166,67	166,67	166,67	166,67	166,67	166,67	166,67	166,67	166,67	166,63
TOTAL DA FONTE DE RECURSO POR BIMESTRE:		2.000,00	0,00		0,00		0,00		0,00		0,00		0,00	
892400 - Transferências de Convênios - Outros (não relacionados à educação/sade)														
4000000000	Despesas de Capital	5.000,00	416,65	416,65	416,65	416,65	416,65	416,65	416,65	416,65	416,65	416,65	416,65	416,85
				833,30		833,30		833,30		833,30		833,30		833,50
4400000000	Investimentos	5.000,00	416,65	416,65	416,65	416,65	416,65	416,65	416,65	416,65	416,65	416,65	416,65	416,85
				833,30		833,30		833,30		833,30		833,30		833,50
4490000000	Aplicações Diretas	5.000,00	416,65	416,65	416,65	416,65	416,65	416,65	416,65	416,65	416,65	416,65	416,65	416,85
				833,30		833,30		833,30		833,30		833,30		833,50
4490510000	Obras e Instalações	2.000,00	166,66	166,66	166,66	166,66	166,66	166,66	166,66	166,66	166,66	166,66	166,66	166,74
				333,32		333,32		333,32		333,32		333,32		333,40
4490520000	Equipamentos e Material Permanente	2.000,00	166,66	166,66	166,66	166,66	166,66	166,66	166,66	166,66	166,66	166,66	166,66	166,74
				333,32		333,32		333,32		333,32		333,32		333,40
4490610000	Aquisição de Imóveis	1.000,00	83,33	83,33	83,33	83,33	83,33	83,33	83,33	83,33	83,33	83,33	83,33	83,37
				166,66		166,66		166,66		166,66		166,66		166,70
TOTAL DA FONTE DE RECURSO:		7.000,00	583,32	583,32	583,32	583,32	583,32	583,32	583,32	583,32	583,32	583,32	583,32	583,48
TOTAL DA FONTE DE RECURSO POR BIMESTRE:		5.000,00	0,00		0,00		0,00		0,00		0,00		0,00	

Código	Descrição	Orçado	Janeiro	Fevereiro	Março	Abril	Maior	Junho	Julho	Agosto	Setembro	Outubro	Novembro	Dezembro
			Total 1º Bimestre		Total 2º Bimestre		Total 3º Bimestre		Total 4º Bimestre		Total 5º Bimestre		Total 6º Bimestre	
MUNICÍPIO DE LICÍNIO DE ALMEIDA														
CONSOLIDADO GERAL														
BAHIA														
14.108.286/0001-38														
METAS MENSIS DA DESPESA COM SOMA BIMESTRAL POR LIMITAÇÕES DE EMPENHO														
ORÇAMENTO DO EXERCÍCIO DE 2020														
0311 - SECRETARIA DE CULTURA, DESPORTO E LAZER														
01 - SECRETARIA DE CULTURA, DESPORTO E LAZER														
992200 - Transferências de Convênios – Educação														
4000000000	Despesas de Capital	4.000,00	333,33	333,33	333,33	333,33	333,33	333,33	333,33	333,33	333,33	333,33	333,33	333,37
				666,66		666,66		666,66		666,66		666,66		666,70
4400000000	Investimentos	4.000,00	333,33	333,33	333,33	333,33	333,33	333,33	333,33	333,33	333,33	333,33	333,33	333,37
				666,66		666,66		666,66		666,66		666,66		666,70
4490000000	Aplicações Diretas	4.000,00	333,33	333,33	333,33	333,33	333,33	333,33	333,33	333,33	333,33	333,33	333,33	333,37
				666,66		666,66		666,66		666,66		666,66		666,70
4490510000	Obras e Instalações	4.000,00	333,33	333,33	333,33	333,33	333,33	333,33	333,33	333,33	333,33	333,33	333,33	333,37
				666,66		666,66		666,66		666,66		666,66		666,70
TOTAL DA FONTE DE RECURSO:		11.000,00	916,65	916,65	916,65	916,65	916,65	916,65	916,65	916,65	916,65	916,65	916,65	916,85
TOTAL DA FONTE DE RECURSO POR BIMESTRE:		4.000,00		0,00		0,00		0,00		0,00		0,00		0,00
992400 - Transferências de Convênios - Outros (não relacionados à educação/sade)														
4000000000	Despesas de Capital	6.000,00	499,99	499,99	499,99	499,99	499,99	499,99	499,99	499,99	499,99	499,99	499,99	500,11
				999,98		999,98		999,98		999,98		999,98		1.000,10
4400000000	Investimentos	6.000,00	499,99	499,99	499,99	499,99	499,99	499,99	499,99	499,99	499,99	499,99	499,99	500,11
				999,98		999,98		999,98		999,98		999,98		1.000,10
4490000000	Aplicações Diretas	6.000,00	499,99	499,99	499,99	499,99	499,99	499,99	499,99	499,99	499,99	499,99	499,99	500,11
				999,98		999,98		999,98		999,98		999,98		1.000,10
4490510000	Obras e Instalações	3.000,00	250,00	250,00	250,00	250,00	250,00	250,00	250,00	250,00	250,00	250,00	250,00	250,00
				500,00		500,00		500,00		500,00		500,00		500,00
4490520000	Equipamentos e Material Permanente	2.000,00	166,66	166,66	166,66	166,66	166,66	166,66	166,66	166,66	166,66	166,66	166,66	166,74
				333,32		333,32		333,32		333,32		333,32		333,40
4490610000	Aquisição de Imóveis	1.000,00	83,33	83,33	83,33	83,33	83,33	83,33	83,33	83,33	83,33	83,33	83,33	83,37
				166,66		166,66		166,66		166,66		166,66		166,70
TOTAL DA FONTE DE RECURSO:		17.000,00	1.416,64	1.416,64	1.416,64	1.416,64	1.416,64	1.416,64	1.416,64	1.416,64	1.416,64	1.416,64	1.416,64	1.416,96
TOTAL DA FONTE DE RECURSO POR BIMESTRE:		6.000,00		0,00		0,00		0,00		0,00		0,00		0,00
TOTAL DA UNIDADE:		17.000,00	1.416,64	1.416,64	1.416,64	1.416,64	1.416,64	1.416,64	1.416,64	1.416,64	1.416,64	1.416,64	1.416,64	1.416,96
TOTAL DA UNIDADE POR BIMESTRE:		17.000,00		0,00		0,00		0,00		0,00		0,00		0,00
TOTAL DO ORGÃO:		17.000,00	1.416,64	1.416,64	1.416,64	1.416,64	1.416,64	1.416,64	1.416,64	1.416,64	1.416,64	1.416,64	1.416,64	1.416,96
TOTAL DO ÓRGÃO POR BIMESTRE:		17.000,00		0,00		0,00		0,00		0,00		0,00		0,00

Código	Descrição	Orçado	Janeiro	Fevereiro	Março	Abril	Maior	Junho	Julho	Agosto	Setembro	Outubro	Novembro	Dezembro
			Total 1º Bimestre		Total 2º Bimestre		Total 3º Bimestre		Total 4º Bimestre		Total 5º Bimestre		Total 6º Bimestre	
3000000000	Despesas Correntes	453.000,00	37.749,80	37.749,80	37.749,80	37.749,80	37.749,80	37.749,80	37.749,80	37.749,80	37.749,80	37.749,80	37.749,80	37.752,00
				75.499,60		75.499,60		75.499,60		75.499,60		75.499,60		75.502,00
3100000000	Pessoal e Encargos Sociais	66.000,00	5.499,97	5.499,97	5.499,97	5.499,97	5.499,97	5.499,97	5.499,97	5.499,97	5.499,97	5.499,97	5.499,97	5.500,33
				10.999,94		10.999,94		10.999,94		10.999,94		10.999,94		11.000,30
3190000000	Aplicações Diretas	66.000,00	5.499,97	5.499,97	5.499,97	5.499,97	5.499,97	5.499,97	5.499,97	5.499,97	5.499,97	5.499,97	5.499,97	5.500,33
				10.999,94		10.999,94		10.999,94		10.999,94		10.999,94		11.000,30
31901100000	Vencimentos e Vantagens Fixas - Pessoal Civil	64.000,00	5.333,31	5.333,31	5.333,31	5.333,31	5.333,31	5.333,31	5.333,31	5.333,31	5.333,31	5.333,31	5.333,31	5.333,59
				10.666,62		10.666,62		10.666,62		10.666,62		10.666,62		10.666,90
31901300000	Obrigações Patronais	1.000,00	83,33	83,33	83,33	83,33	83,33	83,33	83,33	83,33	83,33	83,33	83,33	83,37
				166,66		166,66		166,66		166,66		166,66		166,70
31909200000	Despesas de Exercícios Anteriores	1.000,00	83,33	83,33	83,33	83,33	83,33	83,33	83,33	83,33	83,33	83,33	83,33	83,37
				166,66		166,66		166,66		166,66		166,66		166,70
33000000000	Outras Despesas Correntes	387.000,00	32.249,83	32.249,83	32.249,83	32.249,83	32.249,83	32.249,83	32.249,83	32.249,83	32.249,83	32.249,83	32.249,83	32.251,87
				64.499,66		64.499,66		64.499,66		64.499,66		64.499,66		64.501,70
33900000000	Aplicações Diretas	387.000,00	32.249,83	32.249,83	32.249,83	32.249,83	32.249,83	32.249,83	32.249,83	32.249,83	32.249,83	32.249,83	32.249,83	32.251,87
				64.499,66		64.499,66		64.499,66		64.499,66		64.499,66		64.501,70
33900400000	Contratação por Tempo Determinado	1.000,00	83,33	83,33	83,33	83,33	83,33	83,33	83,33	83,33	83,33	83,33	83,33	83,37
				166,66		166,66		166,66		166,66		166,66		166,70
33901400000	Diárias – Civil	1.000,00	83,33	83,33	83,33	83,33	83,33	83,33	83,33	83,33	83,33	83,33	83,33	83,37
				166,66		166,66		166,66		166,66		166,66		166,70
33901800000	Auxílio Financeiro a Estudantes	1.000,00	83,33	83,33	83,33	83,33	83,33	83,33	83,33	83,33	83,33	83,33	83,33	83,37
				166,66		166,66		166,66		166,66		166,66		166,70
33903000000	Material de Consumo	15.000,00	1.249,99	1.249,99	1.249,99	1.249,99	1.249,99	1.249,99	1.249,99	1.249,99	1.249,99	1.249,99	1.249,99	1.250,11
				2.499,98		2.499,98		2.499,98		2.499,98		2.499,98		2.500,10
33903100000	Premiações Culturais, Artísticas, Científicas, Desportivas e	10.000,00	833,33	833,33	833,33	833,33	833,33	833,33	833,33	833,33	833,33	833,33	833,33	833,37
				1.666,66		1.666,66		1.666,66		1.666,66		1.666,66		1.666,70
33903200000	Material, Bem ou Serviço para Distribuição Gratuita	3.000,00	249,99	249,99	249,99	249,99	249,99	249,99	249,99	249,99	249,99	249,99	249,99	250,11
				499,98		499,98		499,98		499,98		499,98		500,10
33903300000	Passagens e Despesas com Locomoção	3.000,00	249,99	249,99	249,99	249,99	249,99	249,99	249,99	249,99	249,99	249,99	249,99	250,11
				499,98		499,98		499,98		499,98		499,98		500,10
33903600000	Outros Serviços de Terceiros - Pessoa Física	42.000,00	3.499,98	3.499,98	3.499,98	3.499,98	3.499,98	3.499,98	3.499,98	3.499,98	3.499,98	3.499,98	3.499,98	3.500,22
				6.999,96		6.999,96		6.999,96		6.999,96		6.999,96		7.000,20
33903900000	Outros Serviços de Terceiros - Pessoa Jurídica	309.000,00	25.749,89	25.749,89	25.749,89	25.749,89	25.749,89	25.749,89	25.749,89	25.749,89	25.749,89	25.749,89	25.749,89	25.751,21
				51.499,78		51.499,78		51.499,78		51.499,78		51.499,78		51.501,10
33909200000	Despesas de Exercícios Anteriores	2.000,00	166,67	166,67	166,67	166,67	166,67	166,67	166,67	166,67	166,67	166,67	166,67	166,63
				333,34		333,34		333,34		333,34		333,34		333,30

Código	Descrição	Orçado	Janeiro	Fevereiro	Março	Abril	Maior	Junho	Julho	Agosto	Setembro	Outubro	Novembro	Dezembro
			Total 1º Bimestre		Total 2º Bimestre		Total 3º Bimestre		Total 4º Bimestre		Total 5º Bimestre		Total 6º Bimestre	
 MUNICÍPIO DE LICÍNIO DE ALMEIDA CONSOLIDADO GERAL BAHIA 14.108.286/0001-38 METAS MENSIS DA DESPESA COM SOMA BIMESTRAL POR LIMITAÇÕES DE EMPENHO ORÇAMENTO DO EXERCÍCIO DE 2020														
4000000000	Despesas de Capital	27.000,00	2.249,94	2.249,94	2.249,94	2.249,94	2.249,94	2.249,94	2.249,94	2.249,94	2.249,94	2.249,94	2.249,94	2.250,66
4400000000	Investimentos	27.000,00	2.249,94	2.249,94	2.249,94	2.249,94	2.249,94	2.249,94	2.249,94	2.249,94	2.249,94	2.249,94	2.249,94	2.250,66
4490000000	Aplicações Diretas	27.000,00	2.249,94	2.249,94	2.249,94	2.249,94	2.249,94	2.249,94	2.249,94	2.249,94	2.249,94	2.249,94	2.249,94	2.250,66
4490510000	Obras e Instalações	14.000,00	1.166,65	1.166,65	1.166,65	1.166,65	1.166,65	1.166,65	1.166,65	1.166,65	1.166,65	1.166,65	1.166,65	1.166,85
4490520000	Equipamentos e Material Permanente	10.000,00	833,30	833,30	833,30	833,30	833,30	833,30	833,30	833,30	833,30	833,30	833,30	833,70
4490610000	Aquisição de Imóveis	3.000,00	249,99	249,99	249,99	249,99	249,99	249,99	249,99	249,99	249,99	249,99	249,99	250,11
TOTAL DO ÓRGÃO:		480.000,00	39.999,74	39.999,74	39.999,74	39.999,74	39.999,74	39.999,74	39.999,74	39.999,74	39.999,74	39.999,74	39.999,74	40.002,86
TOTAL DO ÓRGÃO POR BIMESTRE:		480.000,00	0,00		0,00		0,00		0,00		0,00		0,00	

Código	Descrição	Orçado	Janeiro	Fevereiro	Março	Abril	Maior	Junho	Julho	Agosto	Setembro	Outubro	Novembro	Dezembro
			Total 1º Bimestre		Total 2º Bimestre		Total 3º Bimestre		Total 4º Bimestre		Total 5º Bimestre		Total 6º Bimestre	
3000000000	Despesas Correntes	303.000,00	25.249,91	25.249,91	25.249,91	25.249,91	25.249,91	25.249,91	25.249,91	25.249,91	25.249,91	25.249,91	25.249,91	25.250,99
				50.499,82		50.499,82		50.499,82		50.499,82		50.499,82		50.500,90
3100000000	Pessoal e Encargos Sociais	71.000,00	5.916,64	5.916,64	5.916,64	5.916,64	5.916,64	5.916,64	5.916,64	5.916,64	5.916,64	5.916,64	5.916,64	5.916,96
				11.833,28		11.833,28		11.833,28		11.833,28		11.833,28		11.833,60
3190000000	Aplicações Diretas	71.000,00	5.916,64	5.916,64	5.916,64	5.916,64	5.916,64	5.916,64	5.916,64	5.916,64	5.916,64	5.916,64	5.916,64	5.916,96
				11.833,28		11.833,28		11.833,28		11.833,28		11.833,28		11.833,60
31909100000	Sentenças Judiciais	69.000,00	5.749,98	5.749,98	5.749,98	5.749,98	5.749,98	5.749,98	5.749,98	5.749,98	5.749,98	5.749,98	5.749,98	5.750,22
				11.499,96		11.499,96		11.499,96		11.499,96		11.499,96		11.500,20
31909200000	Despesas de Exercícios Anteriores	1.000,00	83,33	83,33	83,33	83,33	83,33	83,33	83,33	83,33	83,33	83,33	83,33	83,37
				166,66		166,66		166,66		166,66		166,66		166,70
31909400000	Indenizações e Restituições Trabalhistas	1.000,00	83,33	83,33	83,33	83,33	83,33	83,33	83,33	83,33	83,33	83,33	83,33	83,37
				166,66		166,66		166,66		166,66		166,66		166,70
32000000000	Juros e Encargos da Dívida	2.000,00	166,66	166,66	166,66	166,66	166,66	166,66	166,66	166,66	166,66	166,66	166,66	166,74
				333,32		333,32		333,32		333,32		333,32		333,40
32900000000	Aplicações Diretas	2.000,00	166,66	166,66	166,66	166,66	166,66	166,66	166,66	166,66	166,66	166,66	166,66	166,74
				333,32		333,32		333,32		333,32		333,32		333,40
32902100000	Juros sobre a Dívida por Contrato	1.000,00	83,33	83,33	83,33	83,33	83,33	83,33	83,33	83,33	83,33	83,33	83,33	83,37
				166,66		166,66		166,66		166,66		166,66		166,70
32902200000	Outros Encargos sobre a Dívida por Contrato	1.000,00	83,33	83,33	83,33	83,33	83,33	83,33	83,33	83,33	83,33	83,33	83,33	83,37
				166,66		166,66		166,66		166,66		166,66		166,70
33000000000	Outras Despesas Correntes	230.000,00	19.166,61	19.166,61	19.166,61	19.166,61	19.166,61	19.166,61	19.166,61	19.166,61	19.166,61	19.166,61	19.166,61	19.167,29
				38.333,22		38.333,22		38.333,22		38.333,22		38.333,22		38.333,90
33900000000	Aplicações Diretas	230.000,00	19.166,61	19.166,61	19.166,61	19.166,61	19.166,61	19.166,61	19.166,61	19.166,61	19.166,61	19.166,61	19.166,61	19.167,29
				38.333,22		38.333,22		38.333,22		38.333,22		38.333,22		38.333,90
33904700000	Obrigações Tributárias e Contributivas	207.000,00	17.249,94	17.249,94	17.249,94	17.249,94	17.249,94	17.249,94	17.249,94	17.249,94	17.249,94	17.249,94	17.249,94	17.250,66
				34.499,88		34.499,88		34.499,88		34.499,88		34.499,88		34.500,60
33909100000	Sentenças Judiciais	2.000,00	166,67	166,67	166,67	166,67	166,67	166,67	166,67	166,67	166,67	166,67	166,67	166,63
				333,34		333,34		333,34		333,34		333,34		333,30
33909200000	Despesas de Exercícios Anteriores	2.000,00	166,67	166,67	166,67	166,67	166,67	166,67	166,67	166,67	166,67	166,67	166,67	166,63
				333,34		333,34		333,34		333,34		333,34		333,30
33909300000	Indenizações e Restituições	19.000,00	1.583,33	1.583,33	1.583,33	1.583,33	1.583,33	1.583,33	1.583,33	1.583,33	1.583,33	1.583,33	1.583,33	1.583,37
				3.166,66		3.166,66		3.166,66		3.166,66		3.166,66		3.166,70
40000000000	Despesas de Capital	577.000,00	48.083,13	48.083,13	48.083,13	48.083,13	48.083,13	48.083,13	48.083,13	48.083,13	48.083,13	48.083,13	48.083,13	48.085,57
				96.166,26		96.166,26		96.166,26		96.166,26		96.166,26		96.168,70
44000000000	Investimentos	267.000,00	22.249,90	22.249,90	22.249,90	22.249,90	22.249,90	22.249,90	22.249,90	22.249,90	22.249,90	22.249,90	22.249,90	22.251,10
				44.499,80		44.499,80		44.499,80		44.499,80		44.499,80		44.501,00

Código	Descrição	Orçado	Janeiro	Fevereiro	Março	Abril	Maior	Junho	Julho	Agosto	Setembro	Outubro	Novembro	Dezembro
			Total 1º Bimestre		Total 2º Bimestre		Total 3º Bimestre		Total 4º Bimestre		Total 5º Bimestre		Total 6º Bimestre	
 MUNICÍPIO DE LICÍNIO DE ALMEIDA CONSOLIDADO GERAL BAHIA 14.108.286/0001-38 METAS MENSIS DA DESPESA COM SOMA BIMESTRAL POR LIMITAÇÕES DE EMPENHO ORÇAMENTO DO EXERCÍCIO DE 2020														
4490000000	Aplicações Diretas	267.000,00	22.249,90	22.249,90	22.249,90	22.249,90	22.249,90	22.249,90	22.249,90	22.249,90	22.249,90	22.249,90	22.249,90	22.251,10
			44.499,80		44.499,80		44.499,80		44.499,80		44.499,80		44.501,00	
4490610000	Aquisição de Imóveis	1.000,00	83,33	83,33	83,33	83,33	83,33	83,33	83,33	83,33	83,33	83,33	83,33	83,37
			166,66		166,66		166,66		166,66		166,66		166,70	
4490910000	Sentenças Judiciais	120.000,00	9.999,96	9.999,96	9.999,96	9.999,96	9.999,96	9.999,96	9.999,96	9.999,96	9.999,96	9.999,96	9.999,96	10.000,44
			19.999,92		19.999,92		19.999,92		19.999,92		19.999,92		20.000,40	
4490920000	Despesas de Exercícios Anteriores	1.000,00	83,33	83,33	83,33	83,33	83,33	83,33	83,33	83,33	83,33	83,33	83,33	83,37
			166,66		166,66		166,66		166,66		166,66		166,70	
4490930000	Indenizações e Restituições	145.000,00	12.083,28	12.083,28	12.083,28	12.083,28	12.083,28	12.083,28	12.083,28	12.083,28	12.083,28	12.083,28	12.083,28	12.083,92
			24.166,56		24.166,56		24.166,56		24.166,56		24.166,56		24.167,20	
4600000000	Amortização da Dívida	310.000,00	25.833,23	25.833,23	25.833,23	25.833,23	25.833,23	25.833,23	25.833,23	25.833,23	25.833,23	25.833,23	25.833,23	25.834,47
			51.666,46		51.666,46		51.666,46		51.666,46		51.666,46		51.667,70	
4690000000	Aplicações Diretas	310.000,00	25.833,23	25.833,23	25.833,23	25.833,23	25.833,23	25.833,23	25.833,23	25.833,23	25.833,23	25.833,23	25.833,23	25.834,47
			51.666,46		51.666,46		51.666,46		51.666,46		51.666,46		51.667,70	
4690710000	Principal da Dívida Contratual Resgatado	298.000,00	24.833,23	24.833,23	24.833,23	24.833,23	24.833,23	24.833,23	24.833,23	24.833,23	24.833,23	24.833,23	24.833,23	24.834,47
			49.666,46		49.666,46		49.666,46		49.666,46		49.666,46		49.667,70	
4690910000	Sentenças Judiciais	12.000,00	1.000,00	1.000,00	1.000,00	1.000,00	1.000,00	1.000,00	1.000,00	1.000,00	1.000,00	1.000,00	1.000,00	1.000,00
			2.000,00		2.000,00		2.000,00		2.000,00		2.000,00		2.000,00	
TOTAL DO ORGÃO:		880.000,00	73.333,04	73.333,04	73.333,04	73.333,04	73.333,04	73.333,04	73.333,04	73.333,04	73.333,04	73.333,04	73.333,04	73.336,56
TOTAL DO ÓRGÃO POR BIMESTRE:		880.000,00	0,00		0,00		0,00		0,00		0,00		0,00	

Código	Descrição	Orçado	Janeiro	Fevereiro	Março	Abril	Maio	Junho	Julho	Agosto	Setembro	Outubro	Novembro	Dezembro			
			Total 1º Bimestre			Total 2º Bimestre			Total 3º Bimestre			Total 4º Bimestre			Total 5º Bimestre		
0388 - ENCARGOS DO MUNICÍPIO																	
88 - ENCARGOS DO MUNICÍPIO																	
010000 - Recursos Ordinários																	
3000000000	Despesas Correntes	298.000,00	24.833,24	24.833,24	24.833,24	24.833,24	24.833,24	24.833,24	24.833,24	24.833,24	24.833,24	24.833,24	24.833,24	24.833,24	24.833,24		
				49.666,48		49.666,48		49.666,48		49.666,48		49.666,48		49.666,48	49.667,60		
3100000000	Pessoal e Encargos Sociais	71.000,00	5.916,64	5.916,64	5.916,64	5.916,64	5.916,64	5.916,64	5.916,64	5.916,64	5.916,64	5.916,64	5.916,64	5.916,64	5.916,96		
				11.833,28		11.833,28		11.833,28		11.833,28		11.833,28		11.833,28	11.833,60		
3190000000	Aplicações Diretas	71.000,00	5.916,64	5.916,64	5.916,64	5.916,64	5.916,64	5.916,64	5.916,64	5.916,64	5.916,64	5.916,64	5.916,64	5.916,64	5.916,96		
				11.833,28		11.833,28		11.833,28		11.833,28		11.833,28		11.833,28	11.833,60		
3190910000	Sentenças Judiciais	69.000,00	5.749,98	5.749,98	5.749,98	5.749,98	5.749,98	5.749,98	5.749,98	5.749,98	5.749,98	5.749,98	5.749,98	5.749,98	5.750,22		
				11.499,96		11.499,96		11.499,96		11.499,96		11.499,96		11.499,96	11.500,20		
3190920000	Despesas de Exercícios Anteriores	1.000,00	83,33	83,33	83,33	83,33	83,33	83,33	83,33	83,33	83,33	83,33	83,33	83,33	83,37		
				166,66		166,66		166,66		166,66		166,66		166,66	166,70		
3190940000	Indenizações e Restituições Trabalhistas	1.000,00	83,33	83,33	83,33	83,33	83,33	83,33	83,33	83,33	83,33	83,33	83,33	83,33	83,37		
				166,66		166,66		166,66		166,66		166,66		166,66	166,70		
3200000000	Juros e Encargos da Dívida	2.000,00	166,66	166,66	166,66	166,66	166,66	166,66	166,66	166,66	166,66	166,66	166,66	166,66	166,74		
				333,32		333,32		333,32		333,32		333,32		333,32	333,40		
3290000000	Aplicações Diretas	2.000,00	166,66	166,66	166,66	166,66	166,66	166,66	166,66	166,66	166,66	166,66	166,66	166,66	166,74		
				333,32		333,32		333,32		333,32		333,32		333,32	333,40		
3290210000	Juros sobre a Dívida por Contrato	1.000,00	83,33	83,33	83,33	83,33	83,33	83,33	83,33	83,33	83,33	83,33	83,33	83,33	83,37		
				166,66		166,66		166,66		166,66		166,66		166,66	166,70		
3290220000	Outros Encargos sobre a Dívida por Contrato	1.000,00	83,33	83,33	83,33	83,33	83,33	83,33	83,33	83,33	83,33	83,33	83,33	83,33	83,37		
				166,66		166,66		166,66		166,66		166,66		166,66	166,70		
3300000000	Outras Despesas Correntes	225.000,00	18.749,94	18.749,94	18.749,94	18.749,94	18.749,94	18.749,94	18.749,94	18.749,94	18.749,94	18.749,94	18.749,94	18.749,94	18.750,66		
				37.499,88		37.499,88		37.499,88		37.499,88		37.499,88		37.499,88	37.500,60		
3390000000	Aplicações Diretas	225.000,00	18.749,94	18.749,94	18.749,94	18.749,94	18.749,94	18.749,94	18.749,94	18.749,94	18.749,94	18.749,94	18.749,94	18.749,94	18.750,66		
				37.499,88		37.499,88		37.499,88		37.499,88		37.499,88		37.499,88	37.500,60		
3390470000	Obrigações Tributárias e Contributivas	202.000,00	16.833,27	16.833,27	16.833,27	16.833,27	16.833,27	16.833,27	16.833,27	16.833,27	16.833,27	16.833,27	16.833,27	16.833,27	16.834,03		
				33.666,54		33.666,54		33.666,54		33.666,54		33.666,54		33.666,54	33.667,30		
3390910000	Sentenças Judiciais	2.000,00	166,67	166,67	166,67	166,67	166,67	166,67	166,67	166,67	166,67	166,67	166,67	166,67	166,63		
				333,34		333,34		333,34		333,34		333,34		333,34	333,30		
3390920000	Despesas de Exercícios Anteriores	2.000,00	166,67	166,67	166,67	166,67	166,67	166,67	166,67	166,67	166,67	166,67	166,67	166,67	166,63		
				333,34		333,34		333,34		333,34		333,34		333,34	333,30		
3390930000	Indenizações e Restituições	19.000,00	1.583,33	1.583,33	1.583,33	1.583,33	1.583,33	1.583,33	1.583,33	1.583,33	1.583,33	1.583,33	1.583,33	1.583,33	1.583,37		
				3.166,66		3.166,66		3.166,66		3.166,66		3.166,66		3.166,66	3.166,70		
4000000000	Despesas de Capital	573.000,00	47.749,80	47.749,80	47.749,80	47.749,80	47.749,80	47.749,80	47.749,80	47.749,80	47.749,80	47.749,80	47.749,80	47.749,80	47.752,20		
				95.499,60		95.499,60		95.499,60		95.499,60		95.499,60		95.499,60	95.502,00		

Código	Descrição	Orçado	Janeiro	Fevereiro	Março	Abril	Maio	Junho	Julho	Agosto	Setembro	Outubro	Novembro	Dezembro
			Total 1º Bimestre		Total 2º Bimestre		Total 3º Bimestre		Total 4º Bimestre		Total 5º Bimestre		Total 6º Bimestre	
0388 - ENCARGOS DO MUNICÍPIO														
88 - ENCARGOS DO MUNICÍPIO														
010000 - Recursos Ordinários														
4400000000	Investimentos	267.000,00	22.249,90	22.249,90	22.249,90	22.249,90	22.249,90	22.249,90	22.249,90	22.249,90	22.249,90	22.249,90	22.249,90	22.251,10
				44.499,80		44.499,80		44.499,80		44.499,80		44.499,80		44.501,00
4490000000	Aplicações Diretas	267.000,00	22.249,90	22.249,90	22.249,90	22.249,90	22.249,90	22.249,90	22.249,90	22.249,90	22.249,90	22.249,90	22.249,90	22.251,10
				44.499,80		44.499,80		44.499,80		44.499,80		44.499,80		44.501,00
4490610000	Aquisição de Imóveis	1.000,00	83,33	83,33	83,33	83,33	83,33	83,33	83,33	83,33	83,33	83,33	83,33	83,37
				166,66		166,66		166,66		166,66		166,66		166,70
4490910000	Sentenças Judiciais	120.000,00	9.999,96	9.999,96	9.999,96	9.999,96	9.999,96	9.999,96	9.999,96	9.999,96	9.999,96	9.999,96	9.999,96	10.000,44
				19.999,92		19.999,92		19.999,92		19.999,92		19.999,92		20.000,40
4490920000	Despesas de Exercícios Anteriores	1.000,00	83,33	83,33	83,33	83,33	83,33	83,33	83,33	83,33	83,33	83,33	83,33	83,37
				166,66		166,66		166,66		166,66		166,66		166,70
4490930000	Indenizações e Restituições	145.000,00	12.083,28	12.083,28	12.083,28	12.083,28	12.083,28	12.083,28	12.083,28	12.083,28	12.083,28	12.083,28	12.083,28	12.083,92
				24.166,56		24.166,56		24.166,56		24.166,56		24.166,56		24.167,20
4600000000	Amortização da Dívida	306.000,00	25.499,90	25.499,90	25.499,90	25.499,90	25.499,90	25.499,90	25.499,90	25.499,90	25.499,90	25.499,90	25.499,90	25.501,10
				50.999,80		50.999,80		50.999,80		50.999,80		50.999,80		51.001,00
4690000000	Aplicações Diretas	306.000,00	25.499,90	25.499,90	25.499,90	25.499,90	25.499,90	25.499,90	25.499,90	25.499,90	25.499,90	25.499,90	25.499,90	25.501,10
				50.999,80		50.999,80		50.999,80		50.999,80		50.999,80		51.001,00
4690710000	Principal da Dívida Contratual Resgatado	294.000,00	24.499,90	24.499,90	24.499,90	24.499,90	24.499,90	24.499,90	24.499,90	24.499,90	24.499,90	24.499,90	24.499,90	24.501,10
				48.999,80		48.999,80		48.999,80		48.999,80		48.999,80		49.001,00
4690910000	Sentenças Judiciais	12.000,00	1.000,00	1.000,00	1.000,00	1.000,00	1.000,00	1.000,00	1.000,00	1.000,00	1.000,00	1.000,00	1.000,00	1.000,00
				2.000,00		2.000,00		2.000,00		2.000,00		2.000,00		2.000,00
TOTAL DA FONTE DE RECURSO:		871.000,00	72.583,04	72.583,04	72.583,04	72.583,04	72.583,04	72.583,04	72.583,04	72.583,04	72.583,04	72.583,04	72.583,04	72.586,56
TOTAL DA FONTE DE RECURSO POR BIMESTRE:		871.000,00	0,00		0,00		0,00		0,00		0,00		0,00	
093000 - Transferências do Fundo de Investimento Econômico Social – FIES														
3000000000	Despesas Correntes	1.000,00	83,33	83,33	83,33	83,33	83,33	83,33	83,33	83,33	83,33	83,33	83,33	83,37
				166,66		166,66		166,66		166,66		166,66		166,70
3300000000	Outras Despesas Correntes	1.000,00	83,33	83,33	83,33	83,33	83,33	83,33	83,33	83,33	83,33	83,33	83,33	83,37
				166,66		166,66		166,66		166,66		166,66		166,70
3390000000	Aplicações Diretas	1.000,00	83,33	83,33	83,33	83,33	83,33	83,33	83,33	83,33	83,33	83,33	83,33	83,37
				166,66		166,66		166,66		166,66		166,66		166,70
3390470000	Obrigações Tributárias e Contributivas	1.000,00	83,33	83,33	83,33	83,33	83,33	83,33	83,33	83,33	83,33	83,33	83,33	83,37
				166,66		166,66		166,66		166,66		166,66		166,70
TOTAL DA FONTE DE RECURSO:		872.000,00	72.666,37	72.666,37	72.666,37	72.666,37	72.666,37	72.666,37	72.666,37	72.666,37	72.666,37	72.666,37	72.666,37	72.669,93
TOTAL DA FONTE DE RECURSO POR BIMESTRE:		1.000,00	0,00		0,00		0,00		0,00		0,00		0,00	

Código	Descrição	Orçado	Janeiro	Fevereiro	Março	Abril	Maior	Junho	Julho	Agosto	Setembro	Outubro	Novembro	Dezembro
			Total 1º Bimestre		Total 2º Bimestre		Total 3º Bimestre		Total 4º Bimestre		Total 5º Bimestre		Total 6º Bimestre	
0388 - ENCARGOS DO MUNICÍPIO														
88 - ENCARGOS DO MUNICÍPIO														
094400 - CESSÃO ONEROSA - VOLUMES EXCEDENTES DO PRÉ-SAL														
4000000000	Despesas de Capital	4.000,00	333,33	333,33	333,33	333,33	333,33	333,33	333,33	333,33	333,33	333,33	333,33	333,37
				666,66		666,66		666,66		666,66		666,66		666,70
4600000000	Amortização da Dívida	4.000,00	333,33	333,33	333,33	333,33	333,33	333,33	333,33	333,33	333,33	333,33	333,33	333,37
				666,66		666,66		666,66		666,66		666,66		666,70
4690000000	Aplicações Diretas	4.000,00	333,33	333,33	333,33	333,33	333,33	333,33	333,33	333,33	333,33	333,33	333,33	333,37
				666,66		666,66		666,66		666,66		666,66		666,70
46907100000	Principal da Dívida Contratual Resgatado	4.000,00	333,33	333,33	333,33	333,33	333,33	333,33	333,33	333,33	333,33	333,33	333,33	333,37
				666,66		666,66		666,66		666,66		666,66		666,70
TOTAL DA FONTE DE RECURSO:		876.000,00	72.999,70	72.999,70	72.999,70	72.999,70	72.999,70	72.999,70	72.999,70	72.999,70	72.999,70	72.999,70	72.999,70	73.003,30
TOTAL DA FONTE DE RECURSO POR BIMESTRE:		4.000,00	0,00		0,00		0,00		0,00		0,00		0,00	
TOTAL DA UNIDADE:		876.000,00	72.999,70	72.999,70	72.999,70	72.999,70	72.999,70	72.999,70	72.999,70	72.999,70	72.999,70	72.999,70	72.999,70	73.003,30
TOTAL DA UNIDADE POR BIMESTRE:		876.000,00	0,00		0,00		0,00		0,00		0,00		0,00	
TOTAL DO ÓRGÃO:		876.000,00	72.999,70	72.999,70	72.999,70	72.999,70	72.999,70	72.999,70	72.999,70	72.999,70	72.999,70	72.999,70	72.999,70	73.003,30
TOTAL DO ÓRGÃO POR BIMESTRE:		876.000,00	0,00		0,00		0,00		0,00		0,00		0,00	

Código	Descrição	Orçado	Janeiro	Fevereiro	Março	Abril	Maior	Junho	Julho	Agosto	Setembro	Outubro	Novembro	Dezembro
			Total 1º Bimestre		Total 2º Bimestre		Total 3º Bimestre		Total 4º Bimestre		Total 5º Bimestre		Total 6º Bimestre	
0388 - ENCARGOS DO MUNICÍPIO														
88 - ENCARGOS DO MUNICÍPIO														
3000000000	Despesas Correntes	303.000,00	25.249,91	25.249,91	25.249,91	25.249,91	25.249,91	25.249,91	25.249,91	25.249,91	25.249,91	25.249,91	25.249,91	25.250,99
				50.499,82		50.499,82		50.499,82		50.499,82		50.499,82		50.500,90
3100000000	Pessoal e Encargos Sociais	71.000,00	5.916,64	5.916,64	5.916,64	5.916,64	5.916,64	5.916,64	5.916,64	5.916,64	5.916,64	5.916,64	5.916,64	5.916,96
				11.833,28		11.833,28		11.833,28		11.833,28		11.833,28		11.833,60
3190000000	Aplicações Diretas	71.000,00	5.916,64	5.916,64	5.916,64	5.916,64	5.916,64	5.916,64	5.916,64	5.916,64	5.916,64	5.916,64	5.916,64	5.916,96
				11.833,28		11.833,28		11.833,28		11.833,28		11.833,28		11.833,60
31909100000	Sentenças Judiciais	69.000,00	5.749,98	5.749,98	5.749,98	5.749,98	5.749,98	5.749,98	5.749,98	5.749,98	5.749,98	5.749,98	5.749,98	5.750,22
				11.499,96		11.499,96		11.499,96		11.499,96		11.499,96		11.500,20
31909200000	Despesas de Exercícios Anteriores	1.000,00	83,33	83,33	83,33	83,33	83,33	83,33	83,33	83,33	83,33	83,33	83,33	83,37
				166,66		166,66		166,66		166,66		166,66		166,70
31909400000	Indenizações e Restituições Trabalhistas	1.000,00	83,33	83,33	83,33	83,33	83,33	83,33	83,33	83,33	83,33	83,33	83,33	83,37
				166,66		166,66		166,66		166,66		166,66		166,70
32000000000	Juros e Encargos da Dívida	2.000,00	166,66	166,66	166,66	166,66	166,66	166,66	166,66	166,66	166,66	166,66	166,66	166,74
				333,32		333,32		333,32		333,32		333,32		333,40
32900000000	Aplicações Diretas	2.000,00	166,66	166,66	166,66	166,66	166,66	166,66	166,66	166,66	166,66	166,66	166,66	166,74
				333,32		333,32		333,32		333,32		333,32		333,40
32902100000	Juros sobre a Dívida por Contrato	1.000,00	83,33	83,33	83,33	83,33	83,33	83,33	83,33	83,33	83,33	83,33	83,33	83,37
				166,66		166,66		166,66		166,66		166,66		166,70
32902200000	Outros Encargos sobre a Dívida por Contrato	1.000,00	83,33	83,33	83,33	83,33	83,33	83,33	83,33	83,33	83,33	83,33	83,33	83,37
				166,66		166,66		166,66		166,66		166,66		166,70
33000000000	Outras Despesas Correntes	230.000,00	19.166,61	19.166,61	19.166,61	19.166,61	19.166,61	19.166,61	19.166,61	19.166,61	19.166,61	19.166,61	19.166,61	19.167,29
				38.333,22		38.333,22		38.333,22		38.333,22		38.333,22		38.333,90
33900000000	Aplicações Diretas	230.000,00	19.166,61	19.166,61	19.166,61	19.166,61	19.166,61	19.166,61	19.166,61	19.166,61	19.166,61	19.166,61	19.166,61	19.167,29
				38.333,22		38.333,22		38.333,22		38.333,22		38.333,22		38.333,90
33904700000	Obrigações Tributárias e Contributivas	207.000,00	17.249,94	17.249,94	17.249,94	17.249,94	17.249,94	17.249,94	17.249,94	17.249,94	17.249,94	17.249,94	17.249,94	17.250,66
				34.499,88		34.499,88		34.499,88		34.499,88		34.499,88		34.500,60
33909100000	Sentenças Judiciais	2.000,00	166,67	166,67	166,67	166,67	166,67	166,67	166,67	166,67	166,67	166,67	166,67	166,63
				333,34		333,34		333,34		333,34		333,34		333,30
33909200000	Despesas de Exercícios Anteriores	2.000,00	166,67	166,67	166,67	166,67	166,67	166,67	166,67	166,67	166,67	166,67	166,67	166,63
				333,34		333,34		333,34		333,34		333,34		333,30
33909300000	Indenizações e Restituições	19.000,00	1.583,33	1.583,33	1.583,33	1.583,33	1.583,33	1.583,33	1.583,33	1.583,33	1.583,33	1.583,33	1.583,33	1.583,37
				3.166,66		3.166,66		3.166,66		3.166,66		3.166,66		3.166,70
40000000000	Despesas de Capital	577.000,00	48.083,13	48.083,13	48.083,13	48.083,13	48.083,13	48.083,13	48.083,13	48.083,13	48.083,13	48.083,13	48.083,13	48.085,57
				96.166,26		96.166,26		96.166,26		96.166,26		96.166,26		96.168,70
44000000000	Investimentos	267.000,00	22.249,90	22.249,90	22.249,90	22.249,90	22.249,90	22.249,90	22.249,90	22.249,90	22.249,90	22.249,90	22.249,90	22.251,10
				44.499,80		44.499,80		44.499,80		44.499,80		44.499,80		44.501,00

Código	Descrição	Orçado	Janeiro	Fevereiro	Março	Abril	Maior	Junho	Julho	Agosto	Setembro	Outubro	Novembro	Dezembro
			Total 1º Bimestre		Total 2º Bimestre		Total 3º Bimestre		Total 4º Bimestre		Total 5º Bimestre		Total 6º Bimestre	
0388 - ENCARGOS DO MUNICÍPIO														
88 - ENCARGOS DO MUNICÍPIO														
4490000000	Aplicações Diretas	267.000,00	22.249,90	22.249,90	22.249,90	22.249,90	22.249,90	22.249,90	22.249,90	22.249,90	22.249,90	22.249,90	22.249,90	22.251,10
				44.499,80		44.499,80		44.499,80		44.499,80		44.499,80		44.501,00
44906100000	Aquisição de Imóveis	1.000,00	83,33	83,33	83,33	83,33	83,33	83,33	83,33	83,33	83,33	83,33	83,33	83,37
				166,66		166,66		166,66		166,66		166,66		166,70
44909100000	Sentenças Judiciais	120.000,00	9.999,96	9.999,96	9.999,96	9.999,96	9.999,96	9.999,96	9.999,96	9.999,96	9.999,96	9.999,96	9.999,96	10.000,44
				19.999,92		19.999,92		19.999,92		19.999,92		19.999,92		20.000,40
44909200000	Despesas de Exercícios Anteriores	1.000,00	83,33	83,33	83,33	83,33	83,33	83,33	83,33	83,33	83,33	83,33	83,33	83,37
				166,66		166,66		166,66		166,66		166,66		166,70
44909300000	Indenizações e Restituições	145.000,00	12.083,28	12.083,28	12.083,28	12.083,28	12.083,28	12.083,28	12.083,28	12.083,28	12.083,28	12.083,28	12.083,28	12.083,92
				24.166,56		24.166,56		24.166,56		24.166,56		24.166,56		24.167,20
46000000000	Amortização da Dívida	310.000,00	25.833,23	25.833,23	25.833,23	25.833,23	25.833,23	25.833,23	25.833,23	25.833,23	25.833,23	25.833,23	25.833,23	25.834,47
				51.666,46		51.666,46		51.666,46		51.666,46		51.666,46		51.667,70
46900000000	Aplicações Diretas	310.000,00	25.833,23	25.833,23	25.833,23	25.833,23	25.833,23	25.833,23	25.833,23	25.833,23	25.833,23	25.833,23	25.833,23	25.834,47
				51.666,46		51.666,46		51.666,46		51.666,46		51.666,46		51.667,70
46907100000	Principal da Dívida Contratual Resgatado	298.000,00	24.833,23	24.833,23	24.833,23	24.833,23	24.833,23	24.833,23	24.833,23	24.833,23	24.833,23	24.833,23	24.833,23	24.834,47
				49.666,46		49.666,46		49.666,46		49.666,46		49.666,46		49.667,70
46909100000	Sentenças Judiciais	12.000,00	1.000,00	1.000,00	1.000,00	1.000,00	1.000,00	1.000,00	1.000,00	1.000,00	1.000,00	1.000,00	1.000,00	1.000,00
				2.000,00		2.000,00		2.000,00		2.000,00		2.000,00		2.000,00
TOTAL DA UNIDADE:		880.000,00	73.333,04	73.333,04	73.333,04	73.333,04	73.333,04	73.333,04	73.333,04	73.333,04	73.333,04	73.333,04	73.333,04	73.336,56
TOTAL DA UNIDADE POR BIMESTRE:		880.000,00	0,00		0,00		0,00		0,00		0,00		0,00	
TOTAL DO ÓRGÃO:		880.000,00	73.333,04	73.333,04	73.333,04	73.333,04	73.333,04	73.333,04	73.333,04	73.333,04	73.333,04	73.333,04	73.333,04	73.336,56
TOTAL DO ÓRGÃO POR BIMESTRE:		880.000,00	0,00		0,00		0,00		0,00		0,00		0,00	

Código	Descrição	Orçado	Janeiro	Fevereiro	Março	Abril	Maior	Junho	Julho	Agosto	Setembro	Outubro	Novembro	Dezembro
			Total 1º Bimestre		Total 2º Bimestre		Total 3º Bimestre		Total 4º Bimestre		Total 5º Bimestre		Total 6º Bimestre	
0388 - ENCARGOS DO MUNICÍPIO														
88 - ENCARGOS DO MUNICÍPIO														
911600 - Contribuição de Intervenção do Domínio Econômico - CIDE														
3000000000	Despesas Correntes	2.000,00	166,67	166,67	166,67	166,67	166,67	166,67	166,67	166,67	166,67	166,67	166,67	166,63
				333,34		333,34		333,34		333,34		333,34		333,30
3300000000	Outras Despesas Correntes	2.000,00	166,67	166,67	166,67	166,67	166,67	166,67	166,67	166,67	166,67	166,67	166,67	166,63
				333,34		333,34		333,34		333,34		333,34		333,30
3390000000	Aplicações Diretas	2.000,00	166,67	166,67	166,67	166,67	166,67	166,67	166,67	166,67	166,67	166,67	166,67	166,63
				333,34		333,34		333,34		333,34		333,34		333,30
3390470000	Obrigações Tributárias e Contributivas	2.000,00	166,67	166,67	166,67	166,67	166,67	166,67	166,67	166,67	166,67	166,67	166,67	166,63
				333,34		333,34		333,34		333,34		333,34		333,30
TOTAL DA FONTE DE RECURSO:		2.000,00	166,67	166,67	166,67	166,67	166,67	166,67	166,67	166,67	166,67	166,67	166,67	166,63
TOTAL DA FONTE DE RECURSO POR BIMESTRE:		2.000,00		0,00		0,00		0,00		0,00		0,00		0,00
911200 - Royalties/Fundo Especial do Petróleo/Compensação Financeira Exploração de Recursos Minerais														
3000000000	Despesas Correntes	2.000,00	166,67	166,67	166,67	166,67	166,67	166,67	166,67	166,67	166,67	166,67	166,67	166,63
				333,34		333,34		333,34		333,34		333,34		333,30
3300000000	Outras Despesas Correntes	2.000,00	166,67	166,67	166,67	166,67	166,67	166,67	166,67	166,67	166,67	166,67	166,67	166,63
				333,34		333,34		333,34		333,34		333,34		333,30
3390000000	Aplicações Diretas	2.000,00	166,67	166,67	166,67	166,67	166,67	166,67	166,67	166,67	166,67	166,67	166,67	166,63
				333,34		333,34		333,34		333,34		333,34		333,30
3390470000	Obrigações Tributárias e Contributivas	2.000,00	166,67	166,67	166,67	166,67	166,67	166,67	166,67	166,67	166,67	166,67	166,67	166,63
				333,34		333,34		333,34		333,34		333,34		333,30
TOTAL DA FONTE DE RECURSO:		4.000,00	333,34	333,34	333,34	333,34	333,34	333,34	333,34	333,34	333,34	333,34	333,34	333,26
TOTAL DA FONTE DE RECURSO POR BIMESTRE:		2.000,00		0,00		0,00		0,00		0,00		0,00		0,00
TOTAL DA UNIDADE:		4.000,00	333,34	333,34	333,34	333,34	333,34	333,34	333,34	333,34	333,34	333,34	333,34	333,26
TOTAL DA UNIDADE POR BIMESTRE:		4.000,00		0,00		0,00		0,00		0,00		0,00		0,00
TOTAL DO ORGÃO:		4.000,00	333,34	333,34	333,34	333,34	333,34	333,34	333,34	333,34	333,34	333,34	333,34	333,26
TOTAL DO ÓRGÃO POR BIMESTRE:		4.000,00		0,00		0,00		0,00		0,00		0,00		0,00

Código	Descrição	Orçado	Janeiro	Fevereiro	Março	Abril	Maior	Junho	Julho	Agosto	Setembro	Outubro	Novembro	Dezembro
			Total 1º Bimestre		Total 2º Bimestre		Total 3º Bimestre		Total 4º Bimestre		Total 5º Bimestre		Total 6º Bimestre	
0399 - RESERVA DE CONTIGENCIA														
99 - RESERVA DE CONTIGENCIA														
010000 - Recursos Ordinários														
99999999000	Reserva de Contingência	1.000,00	83,33	83,33	83,33	83,33	83,33	83,33	83,33	83,33	83,33	83,33	83,33	83,37
			166,66		166,66		166,66		166,66		166,66		166,70	
TOTAL DA FONTE DE RECURSO:			0,00	0,00	0,00	0,00	0,00	0,00	0,00	0,00	0,00	0,00	0,00	0,00
TOTAL DA FONTE DE RECURSO POR BIMESTRE:			0,00	0,00		0,00		0,00		0,00		0,00		0,00
TOTAL DA UNIDADE:			0,00	0,00	0,00	0,00	0,00	0,00	0,00	0,00	0,00	0,00	0,00	0,00
TOTAL DA UNIDADE POR BIMESTRE:			0,00	0,00		0,00		0,00		0,00		0,00		0,00
TOTAL DO ORGÃO:			0,00	0,00	0,00	0,00	0,00	0,00	0,00	0,00	0,00	0,00	0,00	0,00
TOTAL DO ÓRGÃO POR BIMESTRE:			0,00	0,00		0,00		0,00		0,00		0,00		0,00


Código	Descrição	Orçado	Janeiro	Fevereiro	Março	Abril	Maior	Junho	Julho	Agosto	Setembro	Outubro	Novembro	Dezembro
			Total 1º Bimestre		Total 2º Bimestre		Total 3º Bimestre		Total 4º Bimestre		Total 5º Bimestre		Total 6º Bimestre	
0399 - RESERVA DE CONTIGENCIA														
99 - RESERVA DE CONTIGENCIA														
99999999000	Reserva de Contingência	1.000,00	83,33	83,33	83,33	83,33	83,33	83,33	83,33	83,33	83,33	83,33	83,33	83,37
			166,66		166,66		166,66		166,66		166,66		166,70	
TOTAL DA UNIDADE:		0,00	0,00	0,00	0,00	0,00	0,00	0,00	0,00	0,00	0,00	0,00	0,00	0,00
TOTAL DA UNIDADE POR BIMESTRE:		0,00	0,00		0,00		0,00		0,00		0,00		0,00	
TOTAL DO ORGÃO:		0,00	0,00	0,00	0,00	0,00	0,00	0,00	0,00	0,00	0,00	0,00	0,00	0,00
TOTAL DO ÓRGÃO POR BIMESTRE:		0,00	0,00		0,00		0,00		0,00		0,00		0,00	

Código	Descrição	Orçado	Janeiro	Fevereiro	Março	Abril	Maior	Junho	Julho	Agosto	Setembro	Outubro	Novembro	Dezembro
			Total 1º Bimestre		Total 2º Bimestre		Total 3º Bimestre		Total 4º Bimestre		Total 5º Bimestre		Total 6º Bimestre	
99999999000	Reserva de Contingência	1.000,00	83,33	83,33	83,33	83,33	83,33	83,33	83,33	83,33	83,33	83,33	83,33	83,37
			166,66		166,66		166,66		166,66		166,66		166,70	
TOTAL DO ORGÃO:		0,00	0,00	0,00	0,00	0,00	0,00	0,00	0,00	0,00	0,00	0,00	0,00	0,00
TOTAL DO ÓRGÃO POR BIMESTRE:		0,00	0,00		0,00		0,00		0,00		0,00		0,00	

Código	Descrição	Orçado	Janeiro	Fevereiro	Março	Abril	Maio	Junho	Julho	Agosto	Setembro	Outubro	Novembro	Dezembro
			Total 1º Bimestre		Total 2º Bimestre		Total 3º Bimestre		Total 4º Bimestre		Total 5º Bimestre		Total 6º Bimestre	
3171700000	Rateio pela Participação em Consórcio Público	31.000,12	2.583,33	2.583,33	2.583,33	2.583,33	2.583,33	2.583,33	2.583,33	2.583,33	2.583,33	2.583,33	2.583,33	2.583,49
				5.166,66		5.166,66		5.166,66		5.166,66		5.166,66		5.166,66
3190010000	Aposentadorias, Reserva Remunerada e Reformas	14.000,00	1.166,66	1.166,66	1.166,66	1.166,66	1.166,66	1.166,66	1.166,66	1.166,66	1.166,66	1.166,66	1.166,66	1.166,74
				2.333,32		2.333,32		2.333,32		2.333,32		2.333,32		2.333,32
3190040000	Contratação por Tempo Determinado	5.160.000,07	429.998,27	429.998,27	429.998,27	429.998,27	429.998,27	429.998,27	429.998,27	429.998,27	429.998,27	429.998,27	429.998,27	430.019,10
				859.996,54		859.996,54		859.996,54		859.996,54		859.996,54		859.996,54
3190110000	Vencimentos e Vantagens Fixas - Pessoal Civil	12.392.999,98	1.032.745,86	1.032.745,86	1.032.745,86	1.032.745,86	1.032.745,86	1.032.745,86	1.032.745,86	1.032.745,86	1.032.745,86	1.032.745,86	1.032.745,86	1.032.795,52
				2.065.491,72		2.065.491,72		2.065.491,72		2.065.491,72		2.065.491,72		2.065.491,72
3190130000	Obrigações Patronais	1.515.999,82	126.332,78	126.332,78	126.332,78	126.332,78	126.332,78	126.332,78	126.332,78	126.332,78	126.332,78	126.332,78	126.332,78	126.339,24
				252.665,56		252.665,56		252.665,56		252.665,56		252.665,56		252.665,56
3190160000	Outras Despesas Variáveis - Pessoal Civil	64.999,92	5.416,62	5.416,62	5.416,62	5.416,62	5.416,62	5.416,62	5.416,62	5.416,62	5.416,62	5.416,62	5.416,62	5.417,10
				10.833,24		10.833,24		10.833,24		10.833,24		10.833,24		10.833,24
3190340000	Outras Despesas de Pessoal Decorrentes de Contratos de	999,97	83,33	83,33	83,33	83,33	83,33	83,33	83,33	83,33	83,33	83,33	83,33	83,34
				166,66		166,66		166,66		166,66		166,66		166,66
3190910000	Sentenças Judiciais	109.999,87	9.166,62	9.166,62	9.166,62	9.166,62	9.166,62	9.166,62	9.166,62	9.166,62	9.166,62	9.166,62	9.166,62	9.167,05
				18.333,24		18.333,24		18.333,24		18.333,24		18.333,24		18.333,24
3190920000	Despesas de Exercícios Anteriores	32.999,80	2.749,94	2.749,94	2.749,94	2.749,94	2.749,94	2.749,94	2.749,94	2.749,94	2.749,94	2.749,94	2.749,94	2.750,46
				5.499,88		5.499,88		5.499,88		5.499,88		5.499,88		5.499,88
3190940000	Indenizações e Restituições Trabalhistas	30.999,82	2.583,29	2.583,29	2.583,29	2.583,29	2.583,29	2.583,29	2.583,29	2.583,29	2.583,29	2.583,29	2.583,29	2.583,63
				5.166,58		5.166,58		5.166,58		5.166,58		5.166,58		5.166,58
3290210000	Juros sobre a Dívida por Contrato	1.000,00	83,33	83,33	83,33	83,33	83,33	83,33	83,33	83,33	83,33	83,33	83,33	83,37
				166,66		166,66		166,66		166,66		166,66		166,66
3290220000	Outros Encargos sobre a Dívida por Contrato	1.000,00	83,33	83,33	83,33	83,33	83,33	83,33	83,33	83,33	83,33	83,33	83,33	83,37
				166,66		166,66		166,66		166,66		166,66		166,66
3350430000	Subvenções Sociais	9.999,92	833,32	833,32	833,32	833,32	833,32	833,32	833,32	833,32	833,32	833,32	833,32	833,40
				1.666,64		1.666,64		1.666,64		1.666,64		1.666,64		1.666,64
3371410000	Contribuições	999,97	83,33	83,33	83,33	83,33	83,33	83,33	83,33	83,33	83,33	83,33	83,33	83,34
				166,66		166,66		166,66		166,66		166,66		166,66
3371700000	Rateio pela Participação em Consórcio Público	357.000,05	29.749,89	29.749,89	29.749,89	29.749,89	29.749,89	29.749,89	29.749,89	29.749,89	29.749,89	29.749,89	29.749,89	29.751,26
				59.499,78		59.499,78		59.499,78		59.499,78		59.499,78		59.499,78
3390040000	Contratação por Tempo Determinado	1.999,97	166,66	166,66	166,66	166,66	166,66	166,66	166,66	166,66	166,66	166,66	166,66	166,71
				333,32		333,32		333,32		333,32		333,32		333,32
3390080000	Outros Benefícios Assistenciais do Servidor e do Militar	999,97	83,33	83,33	83,33	83,33	83,33	83,33	83,33	83,33	83,33	83,33	83,33	83,34
				166,66		166,66		166,66		166,66		166,66		166,66
3390100000	Outros Benefícios de Natureza Social	10.000,00	833,33	833,33	833,33	833,33	833,33	833,33	833,33	833,33	833,33	833,33	833,33	833,37
				1.666,66		1.666,66		1.666,66		1.666,66		1.666,66		1.666,66

Código	Descrição	Orçado	MUNICÍPIO DE LICÍNIO DE ALMEIDA CONSOLIDADO GERAL BAHIA 14.108.286/0001-38 METAS MENSIS DA DESPESA COM SOMA BIMESTRAL POR LIMITAÇÕES DE EMPENHO ORÇAMENTO DO EXERCÍCIO DE 2020											
			Janeiro	Fevereiro	Março	Abril	Maio	Junho	Julho	Agosto	Setembro	Outubro	Novembro	Dezembro
			Total 1º Bimestre		Total 2º Bimestre		Total 3º Bimestre		Total 4º Bimestre		Total 5º Bimestre		Total 6º Bimestre	
3390140000	Diárias – Civil	274.999,60	22.916,51	22.916,51	22.916,51	22.916,51	22.916,51	22.916,51	22.916,51	22.916,51	22.916,51	22.916,51	22.916,51	22.917,99
				45.833,02	45.833,02			45.833,02	45.833,02			45.833,02	45.833,02	45.834,50
3390180000	Auxílio Financeiro a Estudantes	8.999,96	749,99	749,99	749,99	749,99	749,99	749,99	749,99	749,99	749,99	749,99	749,99	750,07
				1.499,98	1.499,98			1.499,98	1.499,98			1.499,98	1.499,98	1.500,06
3390300000	Material de Consumo	5.026.999,54	418.914,86	418.914,86	418.914,86	418.914,86	418.914,86	418.914,86	418.914,86	418.914,86	418.914,86	418.914,86	418.914,86	418.936,08
				837.829,72	837.829,72			837.829,72	837.829,72			837.829,72	837.829,72	837.850,94
3390310000	Premiações Culturais, Artísticas, Científicas, Desportivas e	10.000,00	833,33	833,33	833,33	833,33	833,33	833,33	833,33	833,33	833,33	833,33	833,33	833,37
				1.666,66	1.666,66			1.666,66	1.666,66			1.666,66	1.666,66	1.666,70
3390320000	Material, Bem ou Serviço para Distribuição Gratuita	117.999,43	9.833,21	9.833,21	9.833,21	9.833,21	9.833,21	9.833,21	9.833,21	9.833,21	9.833,21	9.833,21	9.833,21	9.834,12
				19.666,42	19.666,42			19.666,42	19.666,42			19.666,42	19.666,42	19.667,33
3390330000	Passagens e Despesas com Locomoção	1.403.999,82	116.999,49	116.999,49	116.999,49	116.999,49	116.999,49	116.999,49	116.999,49	116.999,49	116.999,49	116.999,49	116.999,49	117.005,43
				233.998,98	233.998,98			233.998,98	233.998,98			233.998,98	233.998,98	234.004,92
3390340000	Outras Despesas de Pessoal Decorrentes de Contratos de	6.999,98	583,32	583,32	583,32	583,32	583,32	583,32	583,32	583,32	583,32	583,32	583,32	583,46
				1.166,64	1.166,64			1.166,64	1.166,64			1.166,64	1.166,64	1.166,78
3390350000	Serviços de Consultoria.	304.999,99	25.416,54	25.416,54	25.416,54	25.416,54	25.416,54	25.416,54	25.416,54	25.416,54	25.416,54	25.416,54	25.416,54	25.418,05
				50.833,08	50.833,08			50.833,08	50.833,08			50.833,08	50.833,08	50.834,59
3390360000	Outros Serviços de Terceiros - Pessoa Física	1.958.999,29	163.249,18	163.249,18	163.249,18	163.249,18	163.249,18	163.249,18	163.249,18	163.249,18	163.249,18	163.249,18	163.249,18	163.258,31
				326.498,36	326.498,36			326.498,36	326.498,36			326.498,36	326.498,36	326.507,49
3390370000	Locação de Mão-de-Obra	36.000,18	3.000,00	3.000,00	3.000,00	3.000,00	3.000,00	3.000,00	3.000,00	3.000,00	3.000,00	3.000,00	3.000,00	3.000,18
				6.000,00	6.000,00			6.000,00	6.000,00			6.000,00	6.000,00	6.000,18
3390390000	Outros Serviços de Terceiros - Pessoa Jurídica	3.752.999,24	312.748,59	312.748,59	312.748,59	312.748,59	312.748,59	312.748,59	312.748,59	312.748,59	312.748,59	312.748,59	312.748,59	312.764,75
				625.497,18	625.497,18			625.497,18	625.497,18			625.497,18	625.497,18	625.513,34
3390400000	Serviços de Tecnologia da Informação e Comunicação - PJ	100.999,98	8.416,63	8.416,63	8.416,63	8.416,63	8.416,63	8.416,63	8.416,63	8.416,63	8.416,63	8.416,63	8.416,63	8.417,05
				16.833,26	16.833,26			16.833,26	16.833,26			16.833,26	16.833,26	16.833,68
3390410000	Contribuições	1.999,97	166,66	166,66	166,66	166,66	166,66	166,66	166,66	166,66	166,66	166,66	166,66	166,71
				333,32	333,32			333,32	333,32			333,32	333,32	333,37
3390470000	Obrigações Tributárias e Contributivas	214.000,03	17.833,27	17.833,27	17.833,27	17.833,27	17.833,27	17.833,27	17.833,27	17.833,27	17.833,27	17.833,27	17.833,27	17.834,06
				35.666,54	35.666,54			35.666,54	35.666,54			35.666,54	35.666,54	35.667,33
3390480000	Outros Auxílios Financeiros a Pessoas Físicas	178.999,94	14.916,59	14.916,59	14.916,59	14.916,59	14.916,59	14.916,59	14.916,59	14.916,59	14.916,59	14.916,59	14.916,59	14.917,45
				29.833,18	29.833,18			29.833,18	29.833,18			29.833,18	29.833,18	29.834,04
3390910000	Sentenças Judiciais	34.999,84	2.916,64	2.916,64	2.916,64	2.916,64	2.916,64	2.916,64	2.916,64	2.916,64	2.916,64	2.916,64	2.916,64	2.916,80
				5.833,28	5.833,28			5.833,28	5.833,28			5.833,28	5.833,28	5.833,44
3390920000	Despesas de Exercícios Anteriores	196.999,74	16.416,58	16.416,58	16.416,58	16.416,58	16.416,58	16.416,58	16.416,58	16.416,58	16.416,58	16.416,58	16.416,58	16.417,36
				32.833,16	32.833,16			32.833,16	32.833,16			32.833,16	32.833,16	32.833,94
3390930000	Indenizações e Restituições	59.999,83	4.999,96	4.999,96	4.999,96	4.999,96	4.999,96	4.999,96	4.999,96	4.999,96	4.999,96	4.999,96	4.999,96	5.000,27
				9.999,92	9.999,92			9.999,92	9.999,92			9.999,92	9.999,92	10.000,23

Código	Descrição	Orçado	Janeiro	Fevereiro	Março	Abril	Maio	Junho	Julho	Agosto	Setembro	Outubro	Novembro	Dezembro
			Total 1º Bimestre		Total 2º Bimestre		Total 3º Bimestre		Total 4º Bimestre		Total 5º Bimestre		Total 6º Bimestre	
3393340000	Outras Despesas de Pessoal Decorrentes de Contratos de	1.000,00	83,33	83,33	83,33	83,33	83,33	83,33	83,33	83,33	83,33	83,33	83,33	83,37
				166,66		166,66		166,66		166,66		166,66		166,70
3393360000	Outros Serviços de Terceiros - Pessoa Física	1.000,00	83,33	83,33	83,33	83,33	83,33	83,33	83,33	83,33	83,33	83,33	83,33	83,37
				166,66		166,66		166,66		166,66		166,66		166,70
3393390000	Outros Serviços de Terceiros - Pessoa Jurídica	1.000,00	83,33	83,33	83,33	83,33	83,33	83,33	83,33	83,33	83,33	83,33	83,33	83,37
				166,66		166,66		166,66		166,66		166,66		166,70
4471520000	Equipamentos e Material Permanente	1.000,00	83,33	83,33	83,33	83,33	83,33	83,33	83,33	83,33	83,33	83,33	83,33	83,37
				166,66		166,66		166,66		166,66		166,66		166,70
4471700000	Rateio pela Participação em Consórcio Público	31.000,12	2.583,33	2.583,33	2.583,33	2.583,33	2.583,33	2.583,33	2.583,33	2.583,33	2.583,33	2.583,33	2.583,33	2.583,49
				5.166,66		5.166,66		5.166,66		5.166,66		5.166,66		5.166,82
4490510000	Obras e Instalações	1.915.999,43	159.665,92	159.665,92	159.665,92	159.665,92	159.665,92	159.665,92	159.665,92	159.665,92	159.665,92	159.665,92	159.665,92	159.674,31
				319.331,84		319.331,84		319.331,84		319.331,84		319.331,84		319.340,23
4490520000	Equipamentos e Material Permanente	1.343.998,92	111.999,32	111.999,32	111.999,32	111.999,32	111.999,32	111.999,32	111.999,32	111.999,32	111.999,32	111.999,32	111.999,32	112.006,40
				223.998,64		223.998,64		223.998,64		223.998,64		223.998,64		224.005,72
4490610000	Aquisição de Imóveis	53.999,71	4.499,93	4.499,93	4.499,93	4.499,93	4.499,93	4.499,93	4.499,93	4.499,93	4.499,93	4.499,93	4.499,93	4.500,48
				8.999,86		8.999,86		8.999,86		8.999,86		8.999,86		9.000,41
4490910000	Sentenças Judiciais	120.000,00	9.999,96	9.999,96	9.999,96	9.999,96	9.999,96	9.999,96	9.999,96	9.999,96	9.999,96	9.999,96	9.999,96	10.000,44
				19.999,92		19.999,92		19.999,92		19.999,92		19.999,92		20.000,40
4490920000	Despesas de Exercícios Anteriores	7.999,82	666,64	666,64	666,64	666,64	666,64	666,64	666,64	666,64	666,64	666,64	666,64	666,78
				1.333,28		1.333,28		1.333,28		1.333,28		1.333,28		1.333,42
4490930000	Indenizações e Restituições	145.000,00	12.083,28	12.083,28	12.083,28	12.083,28	12.083,28	12.083,28	12.083,28	12.083,28	12.083,28	12.083,28	12.083,28	12.083,92
				24.166,56		24.166,56		24.166,56		24.166,56		24.166,56		24.167,20
4493510000	Obras e Instalações	1.000,00	83,33	83,33	83,33	83,33	83,33	83,33	83,33	83,33	83,33	83,33	83,33	83,37
				166,66		166,66		166,66		166,66		166,66		166,70
4493520000	Equipamentos e Material Permanente	1.000,00	83,33	83,33	83,33	83,33	83,33	83,33	83,33	83,33	83,33	83,33	83,33	83,37
				166,66		166,66		166,66		166,66		166,66		166,70
4690710000	Principal da Dívida Contratual Resgatado	310.999,91	25.916,55	25.916,55	25.916,55	25.916,55	25.916,55	25.916,55	25.916,55	25.916,55	25.916,55	25.916,55	25.916,55	25.917,86
				51.833,10		51.833,10		51.833,10		51.833,10		51.833,10		51.834,41
4690910000	Sentenças Judiciais	35.999,98	2.999,99	2.999,99	2.999,99	2.999,99	2.999,99	2.999,99	2.999,99	2.999,99	2.999,99	2.999,99	2.999,99	3.000,09
				5.999,98		5.999,98		5.999,98		5.999,98		5.999,98		6.000,08
9999999900	Reserva de Contingência	1.000,00	83,33	83,33	83,33	83,33	83,33	83,33	83,33	83,33	83,33	83,33	83,33	83,37
				166,66		166,66		166,66		166,66		166,66		166,70
3000000000	Despesas Correntes	33.430.995,61	2.785.904,56	2.785.904,56	2.785.904,56	2.785.904,56	2.785.904,56	2.785.904,56	2.785.904,56	2.785.904,56	2.785.904,56	2.785.904,56	2.785.904,56	2.786.045,45
				5.571.809,12		5.571.809,12		5.571.809,12		5.571.809,12		5.571.809,12		5.571.950,01
3100000000	Pessoal e Encargos Sociais	19.353.999,37	1.612.826,70	1.612.826,70	1.612.826,70	1.612.826,70	1.612.826,70	1.612.826,70	1.612.826,70	1.612.826,70	1.612.826,70	1.612.826,70	1.612.826,70	1.612.905,67
				3.225.653,40		3.225.653,40		3.225.653,40		3.225.653,40		3.225.653,40		3.225.732,37

Código	Descrição	Orçado	Janeiro	Fevereiro	Março	Abril	Maior	Junho	Julho	Agosto	Setembro	Outubro	Novembro	Dezembro
			Total 1º Bimestre		Total 2º Bimestre		Total 3º Bimestre		Total 4º Bimestre		Total 5º Bimestre		Total 6º Bimestre	
 <p>MUNICÍPIO DE LICÍNIO DE ALMEIDA CONSOLIDADO GERAL BAHIA 14.108.286/0001-38 METAS MENSAS DA DESPESA COM SOMA BIMESTRAL POR LIMITAÇÕES DE EMPENHO ORÇAMENTO DO EXERCÍCIO DE 2020</p>														
<p>_____ FREDERICO VASCONCELLOS FERREIRA PREFEITO MUNICIPAL CPF: 108.064.347-83</p>					<p>_____ EZI PEREIRA DE SOUZA DIRETOR FINANCEIRO CPF: 096.964.075-72</p>					<p>_____ CONTADOR</p>				



**MUNICÍPIO DE LICÍNIO DE ALMEIDA
CONSOLIDADO GERAL
BAHIA
14.108.286/0001-38
METAS MENSIS DA RECEITA COM SOMATÓRIOS BIMESTRAIS
EXERCÍCIO DE 2020**

Emissão: 30/12/2019 11:35:19

Código	Descrição	Janeiro	Fevereiro	Março	Abril	Mai	Junho	Julho	Agosto	Setembro	Outubro	Novembro	Dezembro	Total
RECEITA ORÇAMENTÁRIA														
10000000000000	Receitas Correntes	2.325.178,40	3.648.679,60	2.486.090,40	2.647.002,40	3.817.637,20	4.143.484,00	3.274.559,20	2.687.230,40	2.369.429,20	2.614.820,00	3.375.129,20	6.838.760,00	40.228.000,00
	Total Bimestre:		5.973.858,00		5.133.092,80		7.961.121,20		5.961.789,60		4.984.249,20		10.213.889,20	
11000000000000	Impostos, Taxas e Contribuições de Melhoria	125.483,80	196.909,70	134.167,80	142.851,80	206.027,90	223.613,00	176.719,40	145.022,80	127.871,90	141.115,00	182.146,90	369.070,00	2.171.000,00
	Total Bimestre:		322.393,50		277.019,60		429.640,90		321.742,20		268.986,90		551.216,90	
11100000000000	Impostos	104.907,00	164.620,50	112.167,00	119.427,00	172.243,50	186.945,00	147.741,00	121.242,00	106.903,50	117.975,00	152.278,50	308.550,00	1.815.000,00
	Total Bimestre:		269.527,50		231.594,00		359.188,50		268.983,00		224.878,50		460.828,50	
11130000000000	Impostos sobre a Renda e Proventos de Qualquer	52.193,40	81.902,10	55.805,40	59.417,40	85.694,70	93.009,00	73.504,20	60.320,40	53.186,70	58.695,00	75.761,70	153.510,00	903.000,00
	Total Bimestre:		134.095,50		115.222,80		178.703,70		133.824,60		111.881,70		229.271,70	
11130300000000	Imposto sobre a Renda - Retido na Fonte	52.193,40	81.902,10	55.805,40	59.417,40	85.694,70	93.009,00	73.504,20	60.320,40	53.186,70	58.695,00	75.761,70	153.510,00	903.000,00
	Total Bimestre:		134.095,50		115.222,80		178.703,70		133.824,60		111.881,70		229.271,70	
11130310000000	Imposto sobre a Renda - Retido na Fonte - Tra	40.633,40	63.762,10	43.445,40	46.257,40	66.714,70	72.409,00	57.224,20	46.960,40	41.406,70	45.695,00	58.981,70	119.510,00	703.000,00
	Total Bimestre:		104.395,50		89.702,80		139.123,70		104.184,60		87.101,70		178.491,70	
11130311000000	Imposto sobre a Renda - Retido na Fonte - Trabs	40.460,00	63.490,00	43.260,00	46.060,00	66.430,00	72.100,00	56.980,00	46.760,00	41.230,00	45.500,00	58.730,00	117.000,00	700.000,00
	Total Bimestre:		103.950,00		89.320,00		138.530,00		103.740,00		86.730,00		179.730,00	
11130312000000	Imposto sobre a Renda - Retido na Fonte - Trabs	57,80	90,70	61,80	65,80	94,90	103,00	81,40	66,80	58,90	65,00	83,90	170,00	1.000,00
	Total Bimestre:		148,50		127,60		197,90		148,20		123,90		253,90	
11130313000000	Imposto sobre a Renda - Retido na Fonte - Trabs	57,80	90,70	61,80	65,80	94,90	103,00	81,40	66,80	58,90	65,00	83,90	170,00	1.000,00
	Total Bimestre:		148,50		127,60		197,90		148,20		123,90		253,90	
11130314000000	Imposto sobre a Renda - Retido na Fonte - Trabs	57,80	90,70	61,80	65,80	94,90	103,00	81,40	66,80	58,90	65,00	83,90	170,00	1.000,00
	Total Bimestre:		148,50		127,60		197,90		148,20		123,90		253,90	
11130340000000	Imposto sobre a Renda - Retido na Fonte - Out	11.560,00	18.140,00	12.360,00	13.160,00	18.980,00	20.600,00	16.280,00	13.360,00	11.780,00	13.000,00	16.780,00	34.000,00	200.000,00
	Total Bimestre:		29.700,00		25.520,00		39.580,00		29.640,00		24.780,00		50.780,00	
11130341000000	Imposto sobre a Renda - Retido na Fonte - Outr	11.560,00	18.140,00	12.360,00	13.160,00	18.980,00	20.600,00	16.280,00	13.360,00	11.780,00	13.000,00	16.780,00	34.000,00	200.000,00
	Total Bimestre:		29.700,00		25.520,00		39.580,00		29.640,00		24.780,00		50.780,00	
11180000000000	Impostos Específicos de Estados, DF e Municípios	52.713,60	82.718,40	56.361,60	60.009,60	86.548,80	93.936,00	74.236,80	60.921,60	53.716,80	59.280,00	76.516,80	155.040,00	912.000,00
	Total Bimestre:		135.432,00		116.371,20		180.484,80		135.158,40		112.996,80		231.556,80	
11180100000000	Impostos sobre o Patrimônio para Estados/DF/A	10.924,20	17.142,30	11.680,20	12.436,20	17.936,10	19.467,00	15.384,60	12.625,20	11.132,10	12.285,00	15.857,10	32.130,00	189.000,00
	Total Bimestre:		28.066,50		24.116,40		37.403,10		28.009,80		23.417,10		47.987,10	
11180110000000	Imposto sobre a Propriedade Predial e Territo	7.860,80	12.335,20	8.404,80	8.948,80	12.906,40	14.008,00	11.070,40	9.084,80	8.010,40	8.840,00	11.410,40	23.120,00	136.000,00
	Total Bimestre:		20.196,00		17.353,60		26.914,40		20.155,20		16.850,40		34.530,40	
11180111000000	Imposto sobre a Propriedade Predial e Territoria	1.734,00	2.721,00	1.854,00	1.974,00	2.847,00	3.090,00	2.442,00	2.004,00	1.767,00	1.950,00	2.517,00	5.100,00	30.000,00
	Total Bimestre:		4.455,00		3.828,00		5.937,00		4.446,00		3.717,00		7.617,00	
11180112000000	Imposto sobre a Propriedade Predial e Territoria	57,80	90,70	61,80	65,80	94,90	103,00	81,40	66,80	58,90	65,00	83,90	170,00	1.000,00
	Total Bimestre:		148,50		127,60		197,90		148,20		123,90		253,90	
11180113000000	Imposto sobre a Propriedade Predial e Territoria	5.491,00	8.616,50	5.871,00	6.251,00	9.015,50	9.785,00	7.733,00	6.346,00	5.595,50	6.175,00	7.970,50	16.150,00	95.000,00
	Total Bimestre:		14.107,50		12.122,00		18.800,50		14.079,00		11.770,50		24.120,50	
11180114000000	Imposto sobre a Propriedade Predial e Territoria	578,00	907,00	618,00	658,00	949,00	1.030,00	814,00	668,00	589,00	650,00	839,00	1.700,00	10.000,00
	Total Bimestre:		1.485,00		1.276,00		1.979,00		1.482,00		1.239,00		2.539,00	
11180140000000	Imposto sobre Transmissão "Inter Vivos" de B	3.063,40	4.807,10	3.275,40	3.487,40	5.029,70	5.459,00	4.314,20	3.540,40	3.121,70	3.445,00	4.446,70	9.010,00	53.000,00
	Total Bimestre:		7.870,50		6.762,80		10.488,70		7.854,60		6.566,70		13.456,70	
11180141000000	Imposto sobre Transmissão "Inter Vivos" de Be	2.890,00	4.535,00	3.090,00	3.290,00	4.745,00	5.150,00	4.070,00	3.340,00	2.945,00	3.250,00	4.195,00	8.500,00	50.000,00
	Total Bimestre:		7.425,00		6.380,00		9.895,00		7.410,00		6.195,00		12.695,00	
11180142000000	Imposto sobre Transmissão "Inter Vivos" de Be	57,80	90,70	61,80	65,80	94,90	103,00	81,40	66,80	58,90	65,00	83,90	170,00	1.000,00
	Total Bimestre:		148,50		127,60		197,90		148,20		123,90		253,90	
11180143000000	Imposto sobre Transmissão "Inter Vivos" de Be	57,80	90,70	61,80	65,80	94,90	103,00	81,40	66,80	58,90	65,00	83,90	170,00	1.000,00
	Total Bimestre:		148,50		127,60		197,90		148,20		123,90		253,90	
11180144000000	Imposto sobre Transmissão "Inter Vivos" de Be	57,80	90,70	61,80	65,80	94,90	103,00	81,40	66,80	58,90	65,00	83,90	170,00	1.000,00
	Total Bimestre:		148,50		127,60		197,90		148,20		123,90		253,90	
11180200000000	Impostos sobre a Produção, Circulação de Merc	41.789,40	65.576,10	44.681,40	47.573,40	68.612,70	74.469,00	58.852,20	48.296,40	42.584,70	46.995,00	60.659,70	122.910,00	723.000,00
	Total Bimestre:		107.365,50		92.254,80		143.081,70		107.148,60		89.579,70		183.569,70	
11180230000000	Imposto sobre Serviços de Qualquer Natureza	41.789,40	65.576,10	44.681,40	47.573,40	68.612,70	74.469,00	58.852,20	48.296,40	42.584,70	46.995,00	60.659,70	122.910,00	723.000,00
	Total Bimestre:		107.365,50		92.254,80		143.081,70		107.148,60		89.579,70		183.569,70	
11180231000000	Imposto sobre Serviços de Qualquer Natureza:	41.616,00	65.304,00	44.496,00	47.376,00	68.328,00	74.160,00	58.608,00	48.096,00	42.408,00	46.800,00	60.408,00	122.400,00	720.000,00
	Total Bimestre:		106.920,00		91.872,00		142.488,00		106.704,00		89.208,00		182.808,00	
11180231000001	ISS	34.680,00	54.420,00	37.080,00	39.480,00	56.940,00	61.800,00	48.840,00	40.080,00	35.340,00	39.000,00	50.340,00	102.000,00	600.000,00
	Total Bimestre:		89.100,00		76.560,00		118.740,00		88.920,00		74.340,00		152.340,00	



**MUNICÍPIO DE LICÍNIO DE ALMEIDA
CONSOLIDADO GERAL**

BAHIA

14.108.286/0001-38

**METAS MENSIS DA RECEITA COM SOMATÓRIOS BIMESTRAIS
EXERCÍCIO DE 2020**

Emissão: 30/12/2019 11:35:19

Código	Descrição	Janeiro	Fevereiro	Março	Abril	Mai	Junho	Julho	Agosto	Setembro	Outubro	Novembro	Dezembro	Total
111802310000002	SIMPLES NACIONAL	6.936,00	10.884,00	7.416,00	7.896,00	11.388,00	12.360,00	9.768,00	8.016,00	7.068,00	7.800,00	10.068,00	20.400,00	120.000,00
	Total Bimestre:		17.820,00		15.312,00		23.748,00		17.784,00		14.868,00		30.468,00	
111802320000000	Imposto sobre Serviços de Qualquer Natureza -	57,80	90,70	61,80	65,80	94,90	103,00	81,40	66,80	58,90	65,00	83,90	170,00	1.000,00
	Total Bimestre:		148,50		127,60		197,90		148,20		123,90		253,90	
111802330000000	Imposto sobre Serviços de Qualquer Natureza -	57,80	90,70	61,80	65,80	94,90	103,00	81,40	66,80	58,90	65,00	83,90	170,00	1.000,00
	Total Bimestre:		148,50		127,60		197,90		148,20		123,90		253,90	
111802340000000	Imposto sobre Serviços de Qualquer Natureza -	57,80	90,70	61,80	65,80	94,90	103,00	81,40	66,80	58,90	65,00	83,90	170,00	1.000,00
	Total Bimestre:		148,50		127,60		197,90		148,20		123,90		253,90	
112000000000000	Taxas	3.757,00	5.895,50	4.017,00	4.277,00	6.168,50	6.695,00	5.291,00	4.342,00	3.828,50	4.225,00	5.453,50	11.050,00	65.000,00
	Total Bimestre:		9.652,50		8.294,00		12.863,50		9.633,00		8.053,50		16.503,50	
112100000000000	Taxas pelo Exercício do Poder de Polícia	3.699,20	5.804,80	3.955,20	4.211,20	6.073,60	6.592,00	5.209,60	4.275,20	3.769,60	4.160,00	5.369,60	10.880,00	64.000,00
	Total Bimestre:		9.504,00		8.166,40		12.665,60		9.484,80		7.929,60		16.249,60	
112101000000000	Taxas de Inspeção, Controle e Fiscalização	3.641,40	5.714,10	3.893,40	4.145,40	5.978,70	6.489,00	5.128,20	4.208,40	3.710,70	4.095,00	5.285,70	10.710,00	63.000,00
	Total Bimestre:		9.355,50		8.038,80		12.467,70		9.336,60		7.805,70		15.995,70	
112101100000000	Taxas de Inspeção, Controle e Fiscalização	3.641,40	5.714,10	3.893,40	4.145,40	5.978,70	6.489,00	5.128,20	4.208,40	3.710,70	4.095,00	5.285,70	10.710,00	63.000,00
	Total Bimestre:		9.355,50		8.038,80		12.467,70		9.336,60		7.805,70		15.995,70	
112101110000000	Taxas de Inspeção, Controle e Fiscalização - Pri	3.641,40	5.714,10	3.893,40	4.145,40	5.978,70	6.489,00	5.128,20	4.208,40	3.710,70	4.095,00	5.285,70	10.710,00	63.000,00
	Total Bimestre:		9.355,50		8.038,80		12.467,70		9.336,60		7.805,70		15.995,70	
112104000000000	Taxa de Controle e Fiscalização Ambiental	57,80	90,70	61,80	65,80	94,90	103,00	81,40	66,80	58,90	65,00	83,90	170,00	1.000,00
	Total Bimestre:		148,50		127,60		197,90		148,20		123,90		253,90	
112104100000000	Taxa de Controle e Fiscalização Ambiental - Pri	57,80	90,70	61,80	65,80	94,90	103,00	81,40	66,80	58,90	65,00	83,90	170,00	1.000,00
	Total Bimestre:		148,50		127,60		197,90		148,20		123,90		253,90	
112200000000000	Taxas pela Prestação de Serviços	57,80	90,70	61,80	65,80	94,90	103,00	81,40	66,80	58,90	65,00	83,90	170,00	1.000,00
	Total Bimestre:		148,50		127,60		197,90		148,20		123,90		253,90	
112201000000000	Taxas pela Prestação de Serviços	57,80	90,70	61,80	65,80	94,90	103,00	81,40	66,80	58,90	65,00	83,90	170,00	1.000,00
	Total Bimestre:		148,50		127,60		197,90		148,20		123,90		253,90	
112201100000000	Taxas pela Prestação de Serviços - Principal	57,80	90,70	61,80	65,80	94,90	103,00	81,40	66,80	58,90	65,00	83,90	170,00	1.000,00
	Total Bimestre:		148,50		127,60		197,90		148,20		123,90		253,90	
113000000000000	Contribuição de Melhoria	16.819,80	26.393,70	17.983,80	19.147,80	27.615,90	29.973,00	23.687,40	19.438,80	17.139,90	18.915,00	24.414,90	49.470,00	291.000,00
	Total Bimestre:		43.213,50		37.131,60		57.588,90		43.126,20		36.054,90		73.884,90	
113800000000000	Contribuição de Melhoria - Especifica de Estados	16.819,80	26.393,70	17.983,80	19.147,80	27.615,90	29.973,00	23.687,40	19.438,80	17.139,90	18.915,00	24.414,90	49.470,00	291.000,00
	Total Bimestre:		43.213,50		37.131,60		57.588,90		43.126,20		36.054,90		73.884,90	
113802000000000	Contribuição de Melhoria para Expansão da Re	16.819,80	26.393,70	17.983,80	19.147,80	27.615,90	29.973,00	23.687,40	19.438,80	17.139,90	18.915,00	24.414,90	49.470,00	291.000,00
	Total Bimestre:		43.213,50		37.131,60		57.588,90		43.126,20		36.054,90		73.884,90	
113802100000000	Contribuição de Melhoria para Expansão da R	16.819,80	26.393,70	17.983,80	19.147,80	27.615,90	29.973,00	23.687,40	19.438,80	17.139,90	18.915,00	24.414,90	49.470,00	291.000,00
	Total Bimestre:		43.213,50		37.131,60		57.588,90		43.126,20		36.054,90		73.884,90	
113802110000000	Contribuição de Melhoria para Expansão da Rec	16.819,80	26.393,70	17.983,80	19.147,80	27.615,90	29.973,00	23.687,40	19.438,80	17.139,90	18.915,00	24.414,90	49.470,00	291.000,00
	Total Bimestre:		43.213,50		37.131,60		57.588,90		43.126,20		36.054,90		73.884,90	
130000000000000	Receita Patrimonial	19.420,80	30.475,20	20.764,80	22.108,80	31.886,40	34.608,00	27.350,40	22.444,80	19.790,40	21.840,00	28.190,40	57.120,00	336.000,00
	Total Bimestre:		49.896,00		42.873,60		66.494,40		49.795,20		41.630,40		85.310,40	
131000000000000	Exploração do Patrimônio Imobiliário do Estado	57,80	90,70	61,80	65,80	94,90	103,00	81,40	66,80	58,90	65,00	83,90	170,00	1.000,00
	Total Bimestre:		148,50		127,60		197,90		148,20		123,90		253,90	
131099000000000	Outras Receitas Imobiliárias	57,80	90,70	61,80	65,80	94,90	103,00	81,40	66,80	58,90	65,00	83,90	170,00	1.000,00
	Total Bimestre:		148,50		127,60		197,90		148,20		123,90		253,90	
131099100000000	Outras Receitas Imobiliárias	57,80	90,70	61,80	65,80	94,90	103,00	81,40	66,80	58,90	65,00	83,90	170,00	1.000,00
	Total Bimestre:		148,50		127,60		197,90		148,20		123,90		253,90	
131099110000000	Outras Receitas Imobiliárias - Principal	57,80	90,70	61,80	65,80	94,90	103,00	81,40	66,80	58,90	65,00	83,90	170,00	1.000,00
	Total Bimestre:		148,50		127,60		197,90		148,20		123,90		253,90	
132000000000000	Valores Mobiliários	19.305,20	30.293,80	20.641,20	21.977,20	31.696,60	34.402,00	27.187,60	22.311,20	19.672,60	21.710,00	28.022,60	56.780,00	334.000,00
	Total Bimestre:		49.599,00		42.618,40		66.098,60		49.498,80		41.382,60		84.802,60	
132100000000000	Juros e Correções Monetárias	19.247,40	30.203,10	20.579,40	21.911,40	31.601,70	34.299,00	27.106,20	22.244,40	19.613,70	21.645,00	27.938,70	56.610,00	333.000,00
	Total Bimestre:		49.450,50		42.490,80		65.900,70		49.350,60		41.258,70		84.548,70	
132100100000000	Remuneração de Depósitos Bancários	19.247,40	30.203,10	20.579,40	21.911,40	31.601,70	34.299,00	27.106,20	22.244,40	19.613,70	21.645,00	27.938,70	56.610,00	333.000,00
	Total Bimestre:		49.450,50		42.490,80		65.900,70		49.350,60		41.258,70		84.548,70	



**MUNICÍPIO DE LICÍNIO DE ALMEIDA
CONSOLIDADO GERAL
BAHIA
14.108.286/0001-38
METAS MENSIS DA RECEITA COM SOMATÓRIOS BIMESTRAIS
EXERCÍCIO DE 2020**

Emissão: 30/12/2019 11:35:19

Código	Descrição	Janeiro	Fevereiro	Março	Abril	Mai	Junho	Julho	Agosto	Setembro	Outubro	Novembro	Dezembro	Total
132100110000000	Remuneração de Depósitos Bancários - Prine	19.247,40	30.203,10	20.579,40	21.911,40	31.601,70	34.299,00	27.106,20	22.244,40	19.613,70	21.645,00	27.938,70	56.610,00	333.000,00
	Total Bimestre:		49.450,50		42.490,80		65.900,70		49.350,60		41.258,70		84.548,70	
132100110100000	Remuneração de Depósitos de Recursos Vin	5.780,00	9.070,00	6.180,00	6.580,00	9.490,00	10.300,00	8.140,00	6.680,00	5.890,00	6.500,00	8.390,00	17.000,00	100.000,00
	Total Bimestre:		14.850,00		12.760,00		19.790,00		14.820,00		12.390,00		25.390,00	
132100110101000	Remuneração de Depósitos de Recursos Vinc	57,80	90,70	61,80	65,80	94,90	103,00	81,40	66,80	58,90	65,00	83,90	170,00	1.000,00
	Total Bimestre:		148,50		127,60		197,90		148,20		123,90		253,90	
132100110102000	Remuneração de Depósitos Bancários de Rec	1.156,00	1.814,00	1.236,00	1.316,00	1.898,00	2.060,00	1.628,00	1.336,00	1.178,00	1.300,00	1.678,00	3.400,00	20.000,00
	Total Bimestre:		2.970,00		2.552,00		3.958,00		2.964,00		2.478,00		5.078,00	
132100110103000	Remuneração de Depósitos Bancários de Rec	2.947,80	4.625,70	3.151,80	3.355,80	4.839,90	5.253,00	4.151,40	3.406,80	3.003,90	3.315,00	4.278,90	8.670,00	51.000,00
	Total Bimestre:		7.573,50		6.507,60		10.092,90		7.558,20		6.318,90		12.948,90	
132100110104000	Remuneração de Depósitos Bancários de Rec	57,80	90,70	61,80	65,80	94,90	103,00	81,40	66,80	58,90	65,00	83,90	170,00	1.000,00
	Total Bimestre:		148,50		127,60		197,90		148,20		123,90		253,90	
132100110106000	Remuneração de Depósitos Bancários de Rec	57,80	90,70	61,80	65,80	94,90	103,00	81,40	66,80	58,90	65,00	83,90	170,00	1.000,00
	Total Bimestre:		148,50		127,60		197,90		148,20		123,90		253,90	
132100110107000	Remuneração de Depósitos Bancários de Rec	57,80	90,70	61,80	65,80	94,90	103,00	81,40	66,80	58,90	65,00	83,90	170,00	1.000,00
	Total Bimestre:		148,50		127,60		197,90		148,20		123,90		253,90	
132100110108000	Remuneração de Depósitos Bancários de Rec	115,60	181,40	123,60	131,60	189,80	206,00	162,80	133,60	117,80	130,00	167,80	340,00	2.000,00
	Total Bimestre:		297,00		255,20		395,80		296,40		247,80		507,80	
132100110199000	Remuneração de Outros Depósitos Bancár	1.213,80	1.904,70	1.297,80	1.381,80	1.992,90	2.163,00	1.709,40	1.402,80	1.236,90	1.365,00	1.761,90	3.570,00	21.000,00
	Total Bimestre:		3.118,50		2.679,60		4.155,90		3.112,20		2.601,90		5.331,90	
132100110199000	Remuneração de Outros Depósitos Bancários	115,60	181,40	123,60	131,60	189,80	206,00	162,80	133,60	117,80	130,00	167,80	340,00	2.000,00
	Total Bimestre:		297,00		255,20		395,80		296,40		247,80		507,80	
132100110199002	Remuneração de Depósitos Bancários - FIE	57,80	90,70	61,80	65,80	94,90	103,00	81,40	66,80	58,90	65,00	83,90	170,00	1.000,00
	Total Bimestre:		148,50		127,60		197,90		148,20		123,90		253,90	
132100110199004	Remuneração de Depósitos Bancários - CO	1.156,00	1.814,00	1.236,00	1.316,00	1.898,00	2.060,00	1.628,00	1.336,00	1.178,00	1.300,00	1.678,00	3.400,00	20.000,00
	Total Bimestre:		2.970,00		2.552,00		3.958,00		2.964,00		2.478,00		5.078,00	
132100110200000	Remuneração de Depósitos de Recursos Nãc	13.467,40	21.133,10	14.399,40	15.331,40	22.111,70	23.999,00	18.966,20	15.564,40	13.723,70	15.145,00	19.548,70	39.610,00	233.000,00
	Total Bimestre:		34.600,50		29.730,80		46.110,70		34.530,60		28.868,70		59.158,70	
132100110299000	Remuneração de Outros Depósitos Bancários	13.467,40	21.133,10	14.399,40	15.331,40	22.111,70	23.999,00	18.966,20	15.564,40	13.723,70	15.145,00	19.548,70	39.610,00	233.000,00
	Total Bimestre:		34.600,50		29.730,80		46.110,70		34.530,60		28.868,70		59.158,70	
132900000000000	Outros Valores Mobiliários	57,80	90,70	61,80	65,80	94,90	103,00	81,40	66,80	58,90	65,00	83,90	170,00	1.000,00
	Total Bimestre:		148,50		127,60		197,90		148,20		123,90		253,90	
132900100000000	Outros Valores Mobiliários	57,80	90,70	61,80	65,80	94,90	103,00	81,40	66,80	58,90	65,00	83,90	170,00	1.000,00
	Total Bimestre:		148,50		127,60		197,90		148,20		123,90		253,90	
132900110000000	Outros Valores Mobiliários - Principal	57,80	90,70	61,80	65,80	94,90	103,00	81,40	66,80	58,90	65,00	83,90	170,00	1.000,00
	Total Bimestre:		148,50		127,60		197,90		148,20		123,90		253,90	
139000000000000	Demais Receitas Patrimoniais	57,80	90,70	61,80	65,80	94,90	103,00	81,40	66,80	58,90	65,00	83,90	170,00	1.000,00
	Total Bimestre:		148,50		127,60		197,90		148,20		123,90		253,90	
139000100000000	Demais Receitas Patrimoniais	57,80	90,70	61,80	65,80	94,90	103,00	81,40	66,80	58,90	65,00	83,90	170,00	1.000,00
	Total Bimestre:		148,50		127,60		197,90		148,20		123,90		253,90	
139000110000000	Demais Receitas Patrimoniais - Principal	57,80	90,70	61,80	65,80	94,90	103,00	81,40	66,80	58,90	65,00	83,90	170,00	1.000,00
	Total Bimestre:		148,50		127,60		197,90		148,20		123,90		253,90	
160000000000000	Receita de Serviços	173,40	272,10	185,40	197,40	284,70	309,00	244,20	200,40	176,70	195,00	251,70	510,00	3.000,00
	Total Bimestre:		445,50		382,80		593,70		444,60		371,70		761,70	
161000000000000	Serviços Administrativos e Comerciais Gerais	57,80	90,70	61,80	65,80	94,90	103,00	81,40	66,80	58,90	65,00	83,90	170,00	1.000,00
	Total Bimestre:		148,50		127,60		197,90		148,20		123,90		253,90	
161001000000000	Serviços Administrativos e Comerciais Gerais	57,80	90,70	61,80	65,80	94,90	103,00	81,40	66,80	58,90	65,00	83,90	170,00	1.000,00
	Total Bimestre:		148,50		127,60		197,90		148,20		123,90		253,90	
161001100000000	Serviços Administrativos e Comerciais Gerais	57,80	90,70	61,80	65,80	94,90	103,00	81,40	66,80	58,90	65,00	83,90	170,00	1.000,00
	Total Bimestre:		148,50		127,60		197,90		148,20		123,90		253,90	
163000000000000	Serviços e Atividades Referentes à Sade	57,80	90,70	61,80	65,80	94,90	103,00	81,40	66,80	58,90	65,00	83,90	170,00	1.000,00
	Total Bimestre:		148,50		127,60		197,90		148,20		123,90		253,90	
163001000000000	Serviços de Atendimento à Sade	57,80	90,70	61,80	65,80	94,90	103,00	81,40	66,80	58,90	65,00	83,90	170,00	1.000,00
	Total Bimestre:		148,50		127,60		197,90		148,20		123,90		253,90	
163001100000000	Serviços de Atendimento à Sade	57,80	90,70	61,80	65,80	94,90	103,00	81,40	66,80	58,90	65,00	83,90	170,00	1.000,00
	Total Bimestre:		148,50		127,60		197,90		148,20		123,90		253,90	



**MUNICÍPIO DE LICÍNIO DE ALMEIDA
CONSOLIDADO GERAL
BAHIA
14.108.286/0001-38
METAS MENSIS DA RECEITA COM SOMATÓRIOS BIMESTRAIS
EXERCÍCIO DE 2020**

Emissão: 30/12/2019 11:35:19

Código	Descrição	Janeiro	Fevereiro	Março	Abril	Mai	Junho	Julho	Agosto	Setembro	Outubro	Novembro	Dezembro	Total
16300110000000	Serviços de Atendimento à Saúde - Principal	57,80	90,70	61,80	65,80	94,90	103,00	81,40	66,80	58,90	65,00	83,90	170,00	1.000,00
	Total Bimestre:		148,50		127,60		197,90		148,20		123,90		253,90	
16900000000000	Outros Serviços	57,80	90,70	61,80	65,80	94,90	103,00	81,40	66,80	58,90	65,00	83,90	170,00	1.000,00
	Total Bimestre:		148,50		127,60		197,90		148,20		123,90		253,90	
16909900000000	Outros Serviços	57,80	90,70	61,80	65,80	94,90	103,00	81,40	66,80	58,90	65,00	83,90	170,00	1.000,00
	Total Bimestre:		148,50		127,60		197,90		148,20		123,90		253,90	
16909910000000	Outros Serviços	57,80	90,70	61,80	65,80	94,90	103,00	81,40	66,80	58,90	65,00	83,90	170,00	1.000,00
	Total Bimestre:		148,50		127,60		197,90		148,20		123,90		253,90	
17000000000000	Transferências Correntes	2.177.961,80	3.417.666,70	2.328.685,80	2.479.409,80	3.575.926,90	3.881.143,00	3.067.233,40	2.517.090,80	2.219.410,90	2.449.265,00	3.161.435,90	6.405.770,00	37.681.000,00
	Total Bimestre:		5.595.628,50		4.808.095,60		7.457.069,90		5.584.324,20		4.668.675,90		9.567.205,90	
17100000000000	Transferências da União e de suas Entidades	1.445.520,20	2.268.316,30	1.545.556,20	1.645.592,20	2.373.354,10	2.575.927,00	2.035.732,60	1.670.601,20	1.473.030,10	1.625.585,00	2.098.255,10	4.251.530,00	25.009.000,00
	Total Bimestre:		3.713.836,50		3.191.148,40		4.949.281,10		3.706.333,80		3.098.615,10		6.349.785,10	
17180000000000	Transferências da União - Específicas de Estados,	1.445.520,20	2.268.316,30	1.545.556,20	1.645.592,20	2.373.354,10	2.575.927,00	2.035.732,60	1.670.601,20	1.473.030,10	1.625.585,00	2.098.255,10	4.251.530,00	25.009.000,00
	Total Bimestre:		3.713.836,50		3.191.148,40		4.949.281,10		3.706.333,80		3.098.615,10		6.349.785,10	
17180100000000	Participação na Receita da União	960.636,00	1.507.434,00	1.027.116,00	1.093.596,00	1.577.238,00	1.711.860,00	1.352.868,00	1.110.216,00	978.918,00	1.080.300,00	1.394.418,00	2.825.400,00	16.620.000,00
	Total Bimestre:		2.468.070,00		2.120.712,00		3.289.098,00		2.463.084,00		2.059.218,00		4.219.818,00	
17180120000000	Cota-Parte do Fundo de Participação dos Mun	924.800,00	1.451.200,00	988.800,00	1.052.800,00	1.518.400,00	1.648.000,00	1.302.400,00	1.068.800,00	942.400,00	1.040.000,00	1.342.400,00	2.720.000,00	16.000.000,00
	Total Bimestre:		2.376.000,00		2.041.600,00		3.166.400,00		2.371.200,00		1.982.400,00		4.062.400,00	
17180121000000	Cota-Parte do Fundo de Participação dos Munic	924.800,00	1.451.200,00	988.800,00	1.052.800,00	1.518.400,00	1.648.000,00	1.302.400,00	1.068.800,00	942.400,00	1.040.000,00	1.342.400,00	2.720.000,00	16.000.000,00
	Total Bimestre:		2.376.000,00		2.041.600,00		3.166.400,00		2.371.200,00		1.982.400,00		4.062.400,00	
17180130000000	Cota-Parte do Fundo de Participação do Muni	17.340,00	27.210,00	18.540,00	19.740,00	28.470,00	30.900,00	24.420,00	20.040,00	17.670,00	19.500,00	25.170,00	51.000,00	300.000,00
	Total Bimestre:		44.550,00		38.280,00		59.370,00		44.460,00		37.170,00		76.170,00	
17180131000000	Cota-Parte do Fundo de Participação do Municí	17.340,00	27.210,00	18.540,00	19.740,00	28.470,00	30.900,00	24.420,00	20.040,00	17.670,00	19.500,00	25.170,00	51.000,00	300.000,00
	Total Bimestre:		44.550,00		38.280,00		59.370,00		44.460,00		37.170,00		76.170,00	
17180140000000	Cota-Parte do Fundo de Participação dos Mun	17.340,00	27.210,00	18.540,00	19.740,00	28.470,00	30.900,00	24.420,00	20.040,00	17.670,00	19.500,00	25.170,00	51.000,00	300.000,00
	Total Bimestre:		44.550,00		38.280,00		59.370,00		44.460,00		37.170,00		76.170,00	
17180141000000	Cota-Parte do Fundo de Participação dos Munic	17.340,00	27.210,00	18.540,00	19.740,00	28.470,00	30.900,00	24.420,00	20.040,00	17.670,00	19.500,00	25.170,00	51.000,00	300.000,00
	Total Bimestre:		44.550,00		38.280,00		59.370,00		44.460,00		37.170,00		76.170,00	
17180150000000	Cota-Parte do Imposto Sobre a Propriedade Tr	1.156,00	1.814,00	1.236,00	1.316,00	1.898,00	2.060,00	1.628,00	1.336,00	1.178,00	1.300,00	1.678,00	3.400,00	20.000,00
	Total Bimestre:		2.970,00		2.552,00		3.958,00		2.964,00		2.478,00		5.078,00	
17180151000000	Cota-Parte do Imposto Sobre a Propriedade Terr	1.156,00	1.814,00	1.236,00	1.316,00	1.898,00	2.060,00	1.628,00	1.336,00	1.178,00	1.300,00	1.678,00	3.400,00	20.000,00
	Total Bimestre:		2.970,00		2.552,00		3.958,00		2.964,00		2.478,00		5.078,00	
17180200000000	Transferência da Compensação Financeira pela	13.525,20	21.223,80	14.461,20	15.397,20	22.206,60	24.102,00	19.047,60	15.631,20	13.782,60	15.210,00	19.632,60	39.780,00	234.000,00
	Total Bimestre:		34.749,00		29.858,40		46.308,60		34.678,80		28.992,60		59.412,60	
17180220000000	Cota-parte da Compensação Financeira de Rec	520,20	816,30	556,20	592,20	854,10	927,00	732,60	601,20	530,10	585,00	755,10	1.530,00	9.000,00
	Total Bimestre:		1.336,50		1.148,40		1.781,10		1.333,80		1.115,10		2.285,10	
17180221000000	Cota-parte da Compensação Financeira de Recu	520,20	816,30	556,20	592,20	854,10	927,00	732,60	601,20	530,10	585,00	755,10	1.530,00	9.000,00
	Total Bimestre:		1.336,50		1.148,40		1.781,10		1.333,80		1.115,10		2.285,10	
17180230000000	Cota-parte Royalties - Compensação Financeir	57,80	90,70	61,80	65,80	94,90	103,00	81,40	66,80	58,90	65,00	83,90	170,00	1.000,00
	Total Bimestre:		148,50		127,60		197,90		148,20		123,90		253,90	
17180231000000	Cota-parte Royalties - Compensação Financeira	57,80	90,70	61,80	65,80	94,90	103,00	81,40	66,80	58,90	65,00	83,90	170,00	1.000,00
	Total Bimestre:		148,50		127,60		197,90		148,20		123,90		253,90	
17180240000000	Cota-parte Royalties pelo Excedente da Produ	57,80	90,70	61,80	65,80	94,90	103,00	81,40	66,80	58,90	65,00	83,90	170,00	1.000,00
	Total Bimestre:		148,50		127,60		197,90		148,20		123,90		253,90	
17180241000000	Cota-parte Royalties pelo Excedente da Produçã	57,80	90,70	61,80	65,80	94,90	103,00	81,40	66,80	58,90	65,00	83,90	170,00	1.000,00
	Total Bimestre:		148,50		127,60		197,90		148,20		123,90		253,90	
17180250000000	Cota-parte Royalties pela Participação Especia	57,80	90,70	61,80	65,80	94,90	103,00	81,40	66,80	58,90	65,00	83,90	170,00	1.000,00
	Total Bimestre:		148,50		127,60		197,90		148,20		123,90		253,90	
17180251000000	Cota-parte Royalties pela Participação Especial	57,80	90,70	61,80	65,80	94,90	103,00	81,40	66,80	58,90	65,00	83,90	170,00	1.000,00
	Total Bimestre:		148,50		127,60		197,90		148,20		123,90		253,90	
17180260000000	Cota-Parte do Fundo Especial do Petróleo - FI	12.831,60	20.135,40	13.719,60	14.607,60	21.067,80	22.866,00	18.070,80	14.829,60	13.075,80	14.430,00	18.625,80	37.740,00	222.000,00
	Total Bimestre:		32.967,00		28.327,20		43.933,80		32.900,40		27.505,80		56.365,80	
17180261000000	Cota-Parte do Fundo Especial do Petróleo - FEF	12.831,60	20.135,40	13.719,60	14.607,60	21.067,80	22.866,00	18.070,80	14.829,60	13.075,80	14.430,00	18.625,80	37.740,00	222.000,00
	Total Bimestre:		32.967,00		28.327,20		43.933,80		32.900,40		27.505,80		56.365,80	
17180300000000	Transferência de Recursos do Sistema Único de	161.666,60	253.687,90	172.854,60	184.042,60	265.435,30	288.091,00	227.675,80	186.839,60	164.743,30	181.805,00	234.668,30	475.490,00	2.797.000,00
	Total Bimestre:		415.354,50		356.897,20		553.526,30		414.515,40		346.548,30		710.158,30	



**MUNICÍPIO DE LICÍNIO DE ALMEIDA
CONSOLIDADO GERAL
BAHIA
14.108.286/0001-38
METAS MENSAIS DA RECEITA COM SOMATÓRIOS BIMESTRAIS
EXERCÍCIO DE 2020**

Emissão: 30/12/2019 11:35:19

Código	Descrição	Janeiro	Fevereiro	Março	Abril	Maio	Junho	Julho	Agosto	Setembro	Outubro	Novembro	Dezembro	Total
17180310000000	Transferência de Recursos do SUS – Atenção F	152.071,80	238.631,70	162.595,80	173.119,80	249.681,90	270.993,00	214.163,40	175.750,80	154.965,90	171.015,00	220.740,90	447.270,00	2.631.000,00
	Total Bimestre:		390.703,50		335.715,60		520.674,90		389.914,20		325.980,90		668.010,90	
17180311000000	Transferência de Recursos do SUS – Atenção	152.014,00	238.541,00	162.534,00	173.054,00	249.587,00	270.890,00	214.082,00	175.684,00	154.907,00	170.950,00	220.657,00	447.100,00	2.630.000,00
	Total Bimestre:		390.555,00		335.588,00		520.477,00		389.766,00		325.857,00		667.757,00	
17180311000000	Transferência de Recursos do SUS – Atenção B:	57,80	90,70	61,80	65,80	94,90	103,00	81,40	66,80	58,90	65,00	83,90	170,00	1.000,00
	Total Bimestre:		148,50		127,60		197,90		148,20		123,90		253,90	
17180311000001	PAB FIXO	23.120,00	36.280,00	24.720,00	26.320,00	37.960,00	41.200,00	32.560,00	26.720,00	23.560,00	26.000,00	33.560,00	68.000,00	400.000,00
	Total Bimestre:		59.400,00		51.040,00		79.160,00		59.280,00		49.560,00		101.560,00	
17180311000002	PSF	49.130,00	77.095,00	52.530,00	55.930,00	80.665,00	87.550,00	69.190,00	56.780,00	50.065,00	55.250,00	71.315,00	144.500,00	850.000,00
	Total Bimestre:		126.225,00		108.460,00		168.215,00		125.970,00		105.315,00		215.815,00	
17180311000003	SAÚDE BUCAL	12.716,00	19.954,00	13.596,00	14.476,00	20.878,00	22.660,00	17.908,00	14.696,00	12.958,00	14.300,00	18.458,00	37.400,00	220.000,00
	Total Bimestre:		32.670,00		28.072,00		43.538,00		32.604,00		27.258,00		55.858,00	
17180311000004	NASF	15.028,00	23.582,00	16.068,00	17.108,00	24.674,00	26.780,00	21.164,00	17.368,00	15.314,00	16.900,00	21.814,00	44.200,00	260.000,00
	Total Bimestre:		38.610,00		33.176,00		51.454,00		38.532,00		32.214,00		66.014,00	
17180311000005	PACS	31.790,00	49.885,00	33.990,00	36.190,00	52.195,00	56.650,00	44.770,00	36.740,00	32.395,00	35.750,00	46.145,00	93.500,00	550.000,00
	Total Bimestre:		81.675,00		70.180,00		108.845,00		81.510,00		68.145,00		139.645,00	
17180311000006	MAQ	15.028,00	23.582,00	16.068,00	17.108,00	24.674,00	26.780,00	21.164,00	17.368,00	15.314,00	16.900,00	21.814,00	44.200,00	260.000,00
	Total Bimestre:		38.610,00		33.176,00		51.454,00		38.532,00		32.214,00		66.014,00	
17180311000099	Outros Programas Atenção Básica	5.202,00	8.163,00	5.562,00	5.922,00	8.541,00	9.270,00	7.326,00	6.012,00	5.301,00	5.850,00	7.551,00	15.300,00	90.000,00
	Total Bimestre:		13.365,00		11.484,00		17.811,00		13.338,00		11.151,00		22.851,00	
17180320000000	Transferência de Recursos do SUS – Atenção d	57,80	90,70	61,80	65,80	94,90	103,00	81,40	66,80	58,90	65,00	83,90	170,00	1.000,00
	Total Bimestre:		148,50		127,60		197,90		148,20		123,90		253,90	
17180321000000	Transferência de Recursos do SUS – Atenção	57,80	90,70	61,80	65,80	94,90	103,00	81,40	66,80	58,90	65,00	83,90	170,00	1.000,00
	Total Bimestre:		148,50		127,60		197,90		148,20		123,90		253,90	
17180321000001	Teto Financeiro	57,80	90,70	61,80	65,80	94,90	103,00	81,40	66,80	58,90	65,00	83,90	170,00	1.000,00
	Total Bimestre:		148,50		127,60		197,90		148,20		123,90		253,90	
17180330000000	Transferência de Recursos do SUS – Vigilância	6.647,00	10.430,50	7.107,00	7.567,00	10.913,50	11.845,00	9.361,00	7.682,00	6.773,50	7.475,00	9.648,50	19.550,00	115.000,00
	Total Bimestre:		17.077,50		14.674,00		22.758,50		17.043,00		14.248,50		29.198,50	
17180331000000	Transferência de Recursos do SUS – Vigilância	6.647,00	10.430,50	7.107,00	7.567,00	10.913,50	11.845,00	9.361,00	7.682,00	6.773,50	7.475,00	9.648,50	19.550,00	115.000,00
	Total Bimestre:		17.077,50		14.674,00		22.758,50		17.043,00		14.248,50		29.198,50	
17180340000000	Transferência de Recursos do SUS – Assistênci	2.890,00	4.535,00	3.090,00	3.290,00	4.745,00	5.150,00	4.070,00	3.340,00	2.945,00	3.250,00	4.195,00	8.500,00	50.000,00
	Total Bimestre:		7.425,00		6.380,00		9.895,00		7.410,00		6.195,00		12.695,00	
17180341000000	Transferência de Recursos do SUS – Assistênci	2.890,00	4.535,00	3.090,00	3.290,00	4.745,00	5.150,00	4.070,00	3.340,00	2.945,00	3.250,00	4.195,00	8.500,00	50.000,00
	Total Bimestre:		7.425,00		6.380,00		9.895,00		7.410,00		6.195,00		12.695,00	
17180400000000	Transferências de Recursos do Sistema Único de	38.148,00	59.862,00	40.788,00	43.428,00	62.634,00	67.980,00	53.724,00	44.088,00	38.874,00	42.900,00	55.374,00	112.200,00	660.000,00
	Total Bimestre:		98.010,00		84.216,00		130.614,00		97.812,00		81.774,00		167.574,00	
17180410000000	Transferências de Recursos do Sistema Único	38.148,00	59.862,00	40.788,00	43.428,00	62.634,00	67.980,00	53.724,00	44.088,00	38.874,00	42.900,00	55.374,00	112.200,00	660.000,00
	Total Bimestre:		98.010,00		84.216,00		130.614,00		97.812,00		81.774,00		167.574,00	
17180411000001	PISO BÁSICO FIXO - PBF	7.687,40	12.063,10	8.219,40	8.751,40	12.621,70	13.699,00	10.826,20	8.884,40	7.833,70	8.645,00	11.158,70	22.610,00	133.000,00
	Total Bimestre:		19.750,50		16.970,80		26.320,70		19.710,60		16.478,70		33.768,70	
17180411000002	SCFV - Serviço de Convivência e Fortaleci	15.374,80	24.126,20	16.438,80	17.502,80	25.243,40	27.398,00	21.652,40	17.768,80	15.667,40	17.290,00	22.317,40	45.220,00	266.000,00
	Total Bimestre:		39.501,00		33.941,60		52.641,40		39.421,20		32.957,40		67.537,40	
17180411000003	PISO BASICO VARIÁVEL III - EQUIPE V	4.797,40	7.528,10	5.129,40	5.461,40	7.876,70	8.549,00	6.756,20	5.544,40	4.888,70	5.395,00	6.963,70	14.110,00	83.000,00
	Total Bimestre:		12.325,50		10.590,80		16.425,70		12.300,60		10.283,70		21.073,70	
17180411000004	PISO FIXO DE MEDIA COMPLEXIDADE	57,80	90,70	61,80	65,80	94,90	103,00	81,40	66,80	58,90	65,00	83,90	170,00	1.000,00
	Total Bimestre:		148,50		127,60		197,90		148,20		123,90		253,90	
17180411000005	IGD - ÍNDICE DE GESTÃO DESCENTRALIZADA	462,40	725,60	494,40	526,40	759,20	824,00	651,20	534,40	471,20	523,00	671,20	1.360,00	8.000,00
	Total Bimestre:		1.188,00		1.020,80		1.583,20		1.185,60		991,20		2.031,20	
17180411000006	IGDBF - ÍNDICE DE GESTÃO DESCENTRALIZADA	8.554,40	13.423,60	9.146,40	9.738,40	14.045,20	15.244,00	12.047,20	9.886,40	8.717,20	9.620,00	12.417,20	25.160,00	148.000,00
	Total Bimestre:		21.978,00		18.884,80		29.289,20		21.933,60		18.337,20		37.577,20	
17180411000007	Transferências de Recursos do Fundo Naciona	115,60	181,40	123,60	131,60	189,80	206,00	162,80	133,60	117,80	130,00	167,80	340,00	2.000,00
	Total Bimestre:		297,00		255,20		395,80		296,40		247,80		507,80	
17180411000008	APOIO FINANCEIRO - ASSISTÊNCIA S	1.098,20	1.723,30	1.174,20	1.250,20	1.803,10	1.957,00	1.546,60	1.269,20	1.119,10	1.235,00	1.594,10	3.230,00	19.000,00
	Total Bimestre:		2.821,50		2.424,40		3.760,10		2.815,80		2.354,10		4.824,10	
17180500000000	Transferências de Recursos do Fundo Nacional	50.979,60	79.997,40	54.507,60	58.035,60	83.701,80	90.846,00	71.794,80	58.917,60	51.949,80	57.330,00	73.999,80	149.940,00	882.000,00
	Total Bimestre:		130.977,00		112.543,20		174.547,80		130.712,40		109.279,80		223.939,80	



MUNICÍPIO DE LICÍNIO DE ALMEIDA
CONSOLIDADO GERAL
BAHIA

14.108.286/0001-38

METAS MENSAS DA RECEITA COM SOMATÓRIOS BIMESTRAIS
EXERCÍCIO DE 2020

Emissão: 30/12/2019 11:35:19

Código	Descrição	Janeiro	Fevereiro	Março	Abril	Mai	Junho	Julho	Agosto	Setembro	Outubro	Novembro	Dezembro	Total
17180510000000	Transferências do Salário-Educação	20.750,20	32.561,30	22.186,20	23.622,20	34.069,10	36.977,00	29.222,60	23.981,20	21.145,10	23.335,00	30.120,10	61.030,00	359.000,00
	Total Bimestre:		53.311,50		45.808,40		71.046,10		53.203,80		44.480,10		91.150,10	
17180511000000	Transferências do Salário-Educação - Principal	20.750,20	32.561,30	22.186,20	23.622,20	34.069,10	36.977,00	29.222,60	23.981,20	21.145,10	23.335,00	30.120,10	61.030,00	359.000,00
	Total Bimestre:		53.311,50		45.808,40		71.046,10		53.203,80		44.480,10		91.150,10	
17180530000000	Transferências Diretas do FNDE referentes ao	18.091,40	28.389,10	19.343,40	20.595,40	29.703,70	32.239,00	25.478,20	20.908,40	18.435,70	20.345,00	26.260,70	53.210,00	313.000,00
	Total Bimestre:		46.480,50		39.938,80		61.942,70		46.386,60		38.780,70		79.470,70	
17180531000000	Transferências Diretas do FNDE referentes a	18.091,40	28.389,10	19.343,40	20.595,40	29.703,70	32.239,00	25.478,20	20.908,40	18.435,70	20.345,00	26.260,70	53.210,00	313.000,00
	Total Bimestre:		46.480,50		39.938,80		61.942,70		46.386,60		38.780,70		79.470,70	
17180531000001	PNAE FUNDAMENTAL	11.560,00	18.140,00	12.360,00	13.160,00	18.980,00	20.600,00	16.280,00	13.360,00	11.780,00	13.000,00	16.780,00	34.000,00	200.000,00
	Total Bimestre:		29.700,00		25.520,00		39.580,00		29.640,00		24.780,00		50.780,00	
17180531000002	PNAE EJA	272,10	197,10	185,40	197,40	284,70	309,00	244,20	200,40	176,70	195,00	251,70	510,00	3.000,00
	Total Bimestre:		445,50		382,80		593,70		444,60		371,70		761,70	
17180531000003	PNAE PRÉ-ESCOLAR	2.369,80	3.718,70	2.533,80	2.697,80	3.890,90	4.223,00	3.337,40	2.738,80	2.414,90	2.665,00	3.439,90	6.970,00	41.000,00
	Total Bimestre:		6.088,50		5.231,60		8.113,90		6.076,20		5.079,90		10.409,90	
17180531000004	PNAE CRECHE	3.988,20	6.258,30	4.264,20	4.540,20	6.548,10	7.107,00	5.616,60	4.609,20	4.064,10	4.485,00	5.789,10	11.730,00	69.000,00
	Total Bimestre:		10.246,50		8.804,40		13.655,10		10.225,80		8.549,10		17.519,10	
17180540000000	Transferências Diretas do FNDE referentes ao	7.340,60	11.518,90	7.848,60	8.356,60	12.052,30	13.081,00	10.337,80	8.483,60	7.480,30	8.255,00	10.655,30	21.590,00	127.000,00
	Total Bimestre:		18.859,50		16.205,20		25.133,30		18.821,40		15.735,30		32.245,30	
17180541000000	Transferências Diretas do FNDE referentes a	7.340,60	11.518,90	7.848,60	8.356,60	12.052,30	13.081,00	10.337,80	8.483,60	7.480,30	8.255,00	10.655,30	21.590,00	127.000,00
	Total Bimestre:		18.859,50		16.205,20		25.133,30		18.821,40		15.735,30		32.245,30	
17180541000001	PNATE INFANTIL	693,60	1.088,40	741,60	789,60	1.138,80	1.236,00	976,80	801,60	706,80	780,00	1.006,80	2.040,00	12.000,00
	Total Bimestre:		1.782,00		1.531,20		2.374,80		1.778,40		1.486,80		3.046,80	
17180541000002	PNATE FUNDAMENTAL	4.739,60	7.437,40	5.067,60	5.395,60	7.781,80	8.446,00	6.674,80	5.477,60	4.829,80	5.330,00	6.879,80	13.940,00	82.000,00
	Total Bimestre:		12.177,00		10.463,20		16.227,80		12.152,40		10.159,80		20.819,80	
17180541000003	PNATE MÉDIO	1.907,40	2.993,10	2.039,40	2.171,40	3.131,70	3.399,00	2.686,20	2.204,40	1.943,70	2.145,00	2.768,70	5.610,00	33.000,00
	Total Bimestre:		4.900,50		4.210,80		6.530,70		4.890,60		4.088,70		8.378,70	
17180590000000	Outras Transferências Diretas do Fundo Nacio	4.797,40	7.528,10	5.129,40	5.461,40	7.876,70	8.549,00	6.756,20	5.544,40	4.888,70	5.395,00	6.963,70	14.110,00	83.000,00
	Total Bimestre:		12.325,50		10.590,80		16.425,70		12.300,60		10.283,70		21.073,70	
17180591000000	Outras Transferências Diretas do Fundo Nacion	4.739,60	7.437,40	5.067,60	5.395,60	7.781,80	8.446,00	6.674,80	5.477,60	4.829,80	5.330,00	6.879,80	13.940,00	82.000,00
	Total Bimestre:		12.177,00		10.463,20		16.227,80		12.152,40		10.159,80		20.819,80	
17180592000000	Outras Transferências Diretas do Fundo Nacion	57,80	90,70	61,80	65,80	94,90	103,00	81,40	66,80	58,90	65,00	83,90	170,00	1.000,00
	Total Bimestre:		148,50		127,60		197,90		148,20		123,90		253,90	
17180600000000	Transferência Financeira do ICMS – Desoneraç	57,80	90,70	61,80	65,80	94,90	103,00	81,40	66,80	58,90	65,00	83,90	170,00	1.000,00
	Total Bimestre:		148,50		127,60		197,90		148,20		123,90		253,90	
17180610000000	Transferência Financeira do ICMS – Desoneraç	57,80	90,70	61,80	65,80	94,90	103,00	81,40	66,80	58,90	65,00	83,90	170,00	1.000,00
	Total Bimestre:		148,50		127,60		197,90		148,20		123,90		253,90	
17180900000000	Transferências de Recursos de Complementaçã	173.400,00	272.100,00	185.400,00	197.400,00	284.700,00	309.000,00	244.200,00	200.400,00	176.700,00	195.000,00	251.700,00	510.000,00	3.000.000,00
	Total Bimestre:		445.500,00		382.800,00		593.700,00		444.600,00		371.700,00		761.700,00	
17180910000000	Transferências de Recursos da Complementaçã	173.400,00	272.100,00	185.400,00	197.400,00	284.700,00	309.000,00	244.200,00	200.400,00	176.700,00	195.000,00	251.700,00	510.000,00	3.000.000,00
	Total Bimestre:		445.500,00		382.800,00		593.700,00		444.600,00		371.700,00		761.700,00	
17180911000000	Transferências de Recursos da Complementação	173.400,00	272.100,00	185.400,00	197.400,00	284.700,00	309.000,00	244.200,00	200.400,00	176.700,00	195.000,00	251.700,00	510.000,00	3.000.000,00
	Total Bimestre:		445.500,00		382.800,00		593.700,00		444.600,00		371.700,00		761.700,00	
17181000000000	Transferências de Convênios da União e de Suas	41.211,40	64.669,10	44.063,40	46.915,40	67.663,70	73.439,00	58.038,20	47.628,40	41.995,70	46.345,00	59.820,70	121.210,00	713.000,00
	Total Bimestre:		105.880,50		90.978,80		141.102,70		105.666,60		88.340,70		181.030,70	
17181020000000	Transferências de Convênios da União Destina	2.080,80	3.265,20	2.224,80	2.368,80	3.416,40	3.708,00	2.930,40	2.404,80	2.120,40	2.340,00	3.020,40	6.120,00	36.000,00
	Total Bimestre:		5.346,00		4.593,60		7.124,40		5.335,20		4.460,40		9.140,40	
17181021000000	Transferências de Convênios da União Destina	2.080,80	3.265,20	2.224,80	2.368,80	3.416,40	3.708,00	2.930,40	2.404,80	2.120,40	2.340,00	3.020,40	6.120,00	36.000,00
	Total Bimestre:		5.346,00		4.593,60		7.124,40		5.335,20		4.460,40		9.140,40	
17181090000000	Outras Transferências de Convênios da União	39.130,60	61.403,90	41.838,60	44.546,60	64.247,30	69.731,00	55.107,80	45.223,60	39.875,30	44.005,00	56.800,30	115.090,00	677.000,00
	Total Bimestre:		100.534,50		86.385,20		133.978,30		100.331,40		83.880,30		171.890,30	
17181091000000	Outras Transferências de Convênios da União -	39.130,60	61.403,90	41.838,60	44.546,60	64.247,30	69.731,00	55.107,80	45.223,60	39.875,30	44.005,00	56.800,30	115.090,00	677.000,00
	Total Bimestre:		100.534,50		86.385,20		133.978,30		100.331,40		83.880,30		171.890,30	
17189900000000	Outras Transferências da União	5.895,60	9.251,40	6.303,60	6.711,60	9.679,80	10.506,00	8.302,80	6.813,60	6.007,80	6.630,00	8.557,80	17.340,00	102.000,00
	Total Bimestre:		15.147,00		13.015,20		20.185,80		15.116,40		12.637,80		25.897,80	
17189910000000	Outras Transferências da União	5.895,60	9.251,40	6.303,60	6.711,60	9.679,80	10.506,00	8.302,80	6.813,60	6.007,80	6.630,00	8.557,80	17.340,00	102.000,00
	Total Bimestre:		15.147,00		13.015,20		20.185,80		15.116,40		12.637,80		25.897,80	



**MUNICÍPIO DE LICÍNIO DE ALMEIDA
CONSOLIDADO GERAL
BAHIA
14.108.286/0001-38
METAS MENSIS DA RECEITA COM SOMATÓRIOS BIMESTRAIS
EXERCÍCIO DE 2020**

Emissão: 30/12/2019 11:35:19

Código	Descrição	Janeiro	Fevereiro	Março	Abril	Maio	Junho	Julho	Agosto	Setembro	Outubro	Novembro	Dezembro	Total
171899110000000	Outras Transferências da União - Principal	5.895,60	9.251,40	6.303,60	6.711,60	9.679,80	10.506,00	8.302,80	6.813,60	6.007,80	6.630,00	8.557,80	17.340,00	102.000,00
	Total Bimestre:		15.147,00		13.015,20		20.185,80		15.116,40		12.637,80		25.897,80	
172000000000000	Transferências dos Estados e do Distrito Federal e	259.637,60	407.424,40	277.605,60	295.573,60	426.290,80	462.676,00	365.648,80	300.065,60	264.578,80	291.980,00	376.878,80	763.640,00	4.492.000,00
	Total Bimestre:		667.062,00		573.179,20		888.966,80		665.714,40		556.558,80		1.140.518,80	
172800000000000	Transferências dos Estados - Específicas de Estad	259.637,60	407.424,40	277.605,60	295.573,60	426.290,80	462.676,00	365.648,80	300.065,60	264.578,80	291.980,00	376.878,80	763.640,00	4.492.000,00
	Total Bimestre:		667.062,00		573.179,20		888.966,80		665.714,40		556.558,80		1.140.518,80	
172801000000000	Participação na Receita dos Estados	254.724,60	399.714,90	272.352,60	289.980,60	418.224,30	453.921,00	358.729,80	294.387,60	259.572,30	286.455,00	369.747,30	749.190,00	4.407.000,00
	Total Bimestre:		654.439,50		562.333,20		872.145,30		653.117,40		546.027,30		1.118.937,30	
172801100000000	Cota-Parte do ICMS	231.200,00	362.800,00	247.200,00	263.200,00	379.600,00	412.000,00	325.600,00	267.200,00	235.600,00	260.000,00	335.600,00	680.000,00	4.000.000,00
	Total Bimestre:		594.000,00		510.400,00		791.600,00		592.800,00		495.600,00		1.015.600,00	
172801110000000	Cota-Parte do ICMS - Principal	231.200,00	362.800,00	247.200,00	263.200,00	379.600,00	412.000,00	325.600,00	267.200,00	235.600,00	260.000,00	335.600,00	680.000,00	4.000.000,00
	Total Bimestre:		594.000,00		510.400,00		791.600,00		592.800,00		495.600,00		1.015.600,00	
172801200000000	Cota-Parte do IPVA	17.340,00	27.210,00	18.540,00	19.740,00	28.470,00	30.900,00	24.420,00	20.040,00	17.670,00	19.500,00	25.170,00	51.000,00	300.000,00
	Total Bimestre:		44.550,00		38.280,00		59.370,00		44.460,00		37.170,00		76.170,00	
172801210000000	Cota-Parte do IPVA - Principal	17.340,00	27.210,00	18.540,00	19.740,00	28.470,00	30.900,00	24.420,00	20.040,00	17.670,00	19.500,00	25.170,00	51.000,00	300.000,00
	Total Bimestre:		44.550,00		38.280,00		59.370,00		44.460,00		37.170,00		76.170,00	
172801300000000	Cota-Parte do IPI - Municípios	2.890,00	4.535,00	3.090,00	3.290,00	4.745,00	5.150,00	4.070,00	3.340,00	2.945,00	3.250,00	4.195,00	8.500,00	50.000,00
	Total Bimestre:		7.425,00		6.380,00		9.895,00		7.410,00		6.195,00		12.695,00	
172801310000000	Cota-Parte do IPI - Municípios - Principal	2.890,00	4.535,00	3.090,00	3.290,00	4.745,00	5.150,00	4.070,00	3.340,00	2.945,00	3.250,00	4.195,00	8.500,00	50.000,00
	Total Bimestre:		7.425,00		6.380,00		9.895,00		7.410,00		6.195,00		12.695,00	
172801400000000	Cota-Parte da Contribuição de Intervenção no	1.156,00	1.814,00	1.236,00	1.316,00	1.898,00	2.060,00	1.628,00	1.336,00	1.178,00	1.300,00	1.678,00	3.400,00	20.000,00
	Total Bimestre:		2.970,00		2.552,00		3.958,00		2.964,00		2.478,00		5.078,00	
172801410000000	Cota-Parte da Contribuição de Intervenção no D	1.156,00	1.814,00	1.236,00	1.316,00	1.898,00	2.060,00	1.628,00	1.336,00	1.178,00	1.300,00	1.678,00	3.400,00	20.000,00
	Total Bimestre:		2.970,00		2.552,00		3.958,00		2.964,00		2.478,00		5.078,00	
172801900000000	Outras Transferências dos Estados	2.138,60	3.355,90	2.286,60	2.434,60	3.511,30	3.811,00	3.011,80	2.471,60	2.179,30	2.405,00	3.104,30	6.290,00	37.000,00
	Total Bimestre:		5.494,50		4.721,20		7.322,30		5.483,40		4.584,30		9.394,30	
172801910000000	Outras Transferências dos Estados - Principal	2.138,60	3.355,90	2.286,60	2.434,60	3.511,30	3.811,00	3.011,80	2.471,60	2.179,30	2.405,00	3.104,30	6.290,00	37.000,00
	Total Bimestre:		5.494,50		4.721,20		7.322,30		5.483,40		4.584,30		9.394,30	
172802000000000	Transferência da Cota-parte da Compensação F	115,60	181,40	123,60	131,60	189,80	206,00	162,80	133,60	117,80	134,00	167,80	340,00	2.000,00
	Total Bimestre:		297,00		255,20		395,80		296,40		247,80		507,80	
172802200000000	Cota-parte da Compensação Financeira de Rec	57,80	90,70	61,80	65,80	94,90	103,00	81,40	66,80	58,90	65,00	83,90	170,00	1.000,00
	Total Bimestre:		148,50		127,60		197,90		148,20		123,90		253,90	
172802210000000	Cota-parte da Compensação Financeira de Recu	57,80	90,70	61,80	65,80	94,90	103,00	81,40	66,80	58,90	65,00	83,90	170,00	1.000,00
	Total Bimestre:		148,50		127,60		197,90		148,20		123,90		253,90	
172802300000000	Cota-parte Royalties – Compensação Financieir	57,80	90,70	61,80	65,80	94,90	103,00	81,40	66,80	58,90	65,00	83,90	170,00	1.000,00
	Total Bimestre:		148,50		127,60		197,90		148,20		123,90		253,90	
172802310000000	Cota-parte Royalties – Compensação Financeira	57,80	90,70	61,80	65,80	94,90	103,00	81,40	66,80	58,90	65,00	83,90	170,00	1.000,00
	Total Bimestre:		148,50		127,60		197,90		148,20		123,90		253,90	
172807000000000	Transferências de Estados destinadas à Assistên	751,40	1.179,10	803,40	855,40	1.233,70	1.339,00	1.058,20	868,40	765,70	845,00	1.090,70	2.210,00	13.000,00
	Total Bimestre:		1.930,50		1.658,80		2.572,70		1.926,60		1.610,70		3.300,70	
172807100000000	Transferências de Estados destinadas à Assistê	751,40	1.179,10	803,40	855,40	1.233,70	1.339,00	1.058,20	868,40	765,70	845,00	1.090,70	2.210,00	13.000,00
	Total Bimestre:		1.930,50		1.658,80		2.572,70		1.926,60		1.610,70		3.300,70	
172807110000000	Transferências de Estados destinadas à Assistên	751,40	1.179,10	803,40	855,40	1.233,70	1.339,00	1.058,20	868,40	765,70	845,00	1.090,70	2.210,00	13.000,00
	Total Bimestre:		1.930,50		1.658,80		2.572,70		1.926,60		1.610,70		3.300,70	
172810000000000	Transferência de Convênios dos Estados e do Di	1.618,40	2.539,60	1.730,40	1.842,40	2.657,20	2.884,00	2.279,20	1.870,40	1.649,20	1.820,00	2.349,20	4.760,00	28.000,00
	Total Bimestre:		4.158,00		3.572,80		5.541,20		4.149,60		3.469,20		7.109,20	
172810100000000	Transferências de Convênio dos Estados para t	57,80	90,70	61,80	65,80	94,90	103,00	81,40	66,80	58,90	65,00	83,90	170,00	1.000,00
	Total Bimestre:		148,50		127,60		197,90		148,20		123,90		253,90	
172810110000000	Transferências de Convênio dos Estados para o :	57,80	90,70	61,80	65,80	94,90	103,00	81,40	66,80	58,90	65,00	83,90	170,00	1.000,00
	Total Bimestre:		148,50		127,60		197,90		148,20		123,90		253,90	
172810200000000	Transferências de Convênio dos Estados Destir	1.560,60	2.448,90	1.668,60	1.776,60	2.562,30	2.781,00	2.197,80	1.803,60	1.590,30	1.755,00	2.265,30	4.590,00	27.000,00
	Total Bimestre:		4.009,50		3.445,20		5.343,30		4.001,40		3.345,30		6.855,30	
172810210000000	Transferências de Convênio dos Estados Destini	1.560,60	2.448,90	1.668,60	1.776,60	2.562,30	2.781,00	2.197,80	1.803,60	1.590,30	1.755,00	2.265,30	4.590,00	27.000,00
	Total Bimestre:		4.009,50		3.445,20		5.343,30		4.001,40		3.345,30		6.855,30	
172899000000000	Outras Transferências dos Estados	2.427,60	3.809,40	2.595,60	2.763,60	3.985,80	4.326,00	3.418,80	2.805,60	2.473,80	2.730,00	3.523,80	7.140,00	42.000,00
	Total Bimestre:		6.237,00		5.359,20		8.311,80		6.224,40		5.203,80		10.663,80	
172899100000000	Outras Transferências dos Estados	2.427,60	3.809,40	2.595,60	2.763,60	3.985,80	4.326,00	3.418,80	2.805,60	2.473,80	2.730,00	3.523,80	7.140,00	42.000,00
	Total Bimestre:		6.237,00		5.359,20		8.311,80		6.224,40		5.203,80		10.663,80	



MUNICÍPIO DE LICÍNIO DE ALMEIDA
CONSOLIDADO GERAL
BAHIA
14.108.286/0001-38
METAS MENSIS DA RECEITA COM SOMATÓRIOS BIMESTRAIS
EXERCÍCIO DE 2020

Emissão: 30/12/2019 11:35:19

Código	Descrição	Janeiro	Fevereiro	Março	Abril	Mai	Junho	Julho	Agosto	Setembro	Outubro	Novembro	Dezembro	Total
172899110000000	Outras Transferências dos Estados - Principa	1.502,80	2.358,20	1.606,80	1.710,80	2.467,40	2.678,00	2.116,40	1.736,80	1.531,40	1.690,00	2.181,40	4.420,00	26.000,00
	Total Bimestre:		3.861,00		3.317,60		5.145,40		3.853,20		3.221,40		6.601,40	
172899110000000	Outras Transferências dos Estados - Principal	924,80	1.451,20	988,80	1.052,80	1.518,40	1.648,00	1.302,40	1.068,80	942,40	1.040,00	1.342,40	2.720,00	16.000,00
	Total Bimestre:		2.376,00		2.041,60		3.166,40		2.371,20		1.982,40		4.062,40	
172899110000001	Fundo de Investimento Econômico Social -	1.213,80	1.904,70	1.297,80	1.381,80	1.992,90	2.163,00	1.709,40	1.402,80	1.236,90	1.365,00	1.761,90	3.570,00	21.000,00
	Total Bimestre:		3.118,50		2.679,60		4.155,90		3.112,20		2.601,90		5.331,90	
172899110000002	FCBA - Fundo de Cultura do Estado da Ba	289,00	453,50	309,00	329,00	474,50	515,00	407,00	334,00	294,50	325,00	419,50	850,00	5.000,00
	Total Bimestre:		742,50		638,00		989,50		741,00		619,50		1.269,50	
175000000000000	Transferências de Outras Instituições Públicas	472.804,00	741.926,00	505.524,00	538.244,00	776.282,00	842.540,00	665.852,00	546.424,00	481.802,00	531.700,00	686.302,00	1.390.600,00	8.180.000,00
	Total Bimestre:		1.214.730,00		1.043.768,00		1.618.822,00		1.212.276,00		1.013.502,00		2.076.902,00	
175800000000000	Transferências de Outras Instituições Públicas - Es	472.804,00	741.926,00	505.524,00	538.244,00	776.282,00	842.540,00	665.852,00	546.424,00	481.802,00	531.700,00	686.302,00	1.390.600,00	8.180.000,00
	Total Bimestre:		1.214.730,00		1.043.768,00		1.618.822,00		1.212.276,00		1.013.502,00		2.076.902,00	
175801000000000	Transferências de Recursos do Fundo de Manut	403.444,00	633.086,00	431.364,00	459.284,00	662.402,00	718.940,00	568.172,00	466.264,00	411.122,00	453.700,00	585.622,00	1.186.600,00	6.980.000,00
	Total Bimestre:		1.036.530,00		890.648,00		1.381.342,00		1.034.436,00		864.822,00		1.772.222,00	
175801100000000	Transferências de Recursos do Fundo de Manu	403.444,00	633.086,00	431.364,00	459.284,00	662.402,00	718.940,00	568.172,00	466.264,00	411.122,00	453.700,00	585.622,00	1.186.600,00	6.980.000,00
	Total Bimestre:		1.036.530,00		890.648,00		1.381.342,00		1.034.436,00		864.822,00		1.772.222,00	
175801100000000	Transferências de Recursos do Fundo de Manut	403.444,00	633.086,00	431.364,00	459.284,00	662.402,00	718.940,00	568.172,00	466.264,00	411.122,00	453.700,00	585.622,00	1.186.600,00	6.980.000,00
	Total Bimestre:		1.036.530,00		890.648,00		1.381.342,00		1.034.436,00		864.822,00		1.772.222,00	
175899000000000	Outras Transferências Multigovernamentais	69.360,00	108.840,00	74.160,00	78.960,00	113.880,00	123.600,00	97.680,00	80.160,00	70.680,00	78.000,00	100.680,00	204.000,00	1.200.000,00
	Total Bimestre:		178.200,00		153.120,00		237.480,00		177.840,00		148.680,00		304.680,00	
175899100000000	Outras Transferências Multigovernamentais	69.360,00	108.840,00	74.160,00	78.960,00	113.880,00	123.600,00	97.680,00	80.160,00	70.680,00	78.000,00	100.680,00	204.000,00	1.200.000,00
	Total Bimestre:		178.200,00		153.120,00		237.480,00		177.840,00		148.680,00		304.680,00	
175899110000000	Outras Transferências Multigovernamentais - Pr	69.360,00	108.840,00	74.160,00	78.960,00	113.880,00	123.600,00	97.680,00	80.160,00	70.680,00	78.000,00	100.680,00	204.000,00	1.200.000,00
	Total Bimestre:		178.200,00		153.120,00		237.480,00		177.840,00		148.680,00		304.680,00	
190000000000000	Outras Receitas Correntes	2.138,60	3.355,90	2.286,60	2.434,60	3.511,30	3.811,00	3.011,80	2.471,60	2.179,30	2.405,00	3.104,30	6.290,00	37.000,00
	Total Bimestre:		5.494,50		4.721,20		7.322,30		5.483,40		4.584,30		9.394,30	
191000000000000	Multas Administrativas, Contratuais e Judiciais	57,80	90,70	61,80	65,80	94,90	103,00	81,40	66,80	58,90	65,00	83,90	170,00	1.000,00
	Total Bimestre:		148,50		127,60		197,90		148,20		123,90		253,90	
191007000000000	Multas Aplicadas pelos Tribunais de Contas	57,80	90,70	61,80	65,80	94,90	103,00	81,40	66,80	58,90	65,00	83,90	170,00	1.000,00
	Total Bimestre:		148,50		127,60		197,90		148,20		123,90		253,90	
191007100000000	Multas Aplicadas pelos Tribunais de Contas -	57,80	90,70	61,80	65,80	94,90	103,00	81,40	66,80	58,90	65,00	83,90	170,00	1.000,00
	Total Bimestre:		148,50		127,60		197,90		148,20		123,90		253,90	
191007110100000	Multas Aplicadas pelos Tribunais de Contas - 1	57,80	90,70	61,80	65,80	94,90	103,00	81,40	66,80	58,90	65,00	83,90	170,00	1.000,00
	Total Bimestre:		148,50		127,60		197,90		148,20		123,90		253,90	
192000000000000	Indenizações, Restituições e Ressarcimentos	1.907,40	2.993,10	2.039,40	2.171,40	3.131,70	3.399,00	2.686,20	2.204,40	1.943,70	2.145,00	2.768,70	5.610,00	33.000,00
	Total Bimestre:		4.900,50		4.210,80		6.530,70		4.890,60		4.088,70		8.378,70	
192100000000000	Indenizações	1.676,20	2.630,30	1.792,20	1.908,20	2.752,10	2.987,00	2.360,60	1.937,20	1.708,10	1.885,00	2.433,10	4.930,00	29.000,00
	Total Bimestre:		4.306,50		3.700,40		5.739,10		4.297,80		3.593,10		7.363,10	
192199000000000	Outras Indenizações	1.676,20	2.630,30	1.792,20	1.908,20	2.752,10	2.987,00	2.360,60	1.937,20	1.708,10	1.885,00	2.433,10	4.930,00	29.000,00
	Total Bimestre:		4.306,50		3.700,40		5.739,10		4.297,80		3.593,10		7.363,10	
192199100000000	Outras Indenizações	1.676,20	2.630,30	1.792,20	1.908,20	2.752,10	2.987,00	2.360,60	1.937,20	1.708,10	1.885,00	2.433,10	4.930,00	29.000,00
	Total Bimestre:		4.306,50		3.700,40		5.739,10		4.297,80		3.593,10		7.363,10	
192199110000000	Outras Indenizações - Principal	1.676,20	2.630,30	1.792,20	1.908,20	2.752,10	2.987,00	2.360,60	1.937,20	1.708,10	1.885,00	2.433,10	4.930,00	29.000,00
	Total Bimestre:		4.306,50		3.700,40		5.739,10		4.297,80		3.593,10		7.363,10	
192200000000000	Restituições	231,20	362,80	247,20	263,20	379,60	412,00	325,60	267,20	235,60	260,00	335,60	680,00	4.000,00
	Total Bimestre:		594,00		510,40		791,60		592,80		495,60		1.015,60	
192299000000000	Outras Restituições	231,20	362,80	247,20	263,20	379,60	412,00	325,60	267,20	235,60	260,00	335,60	680,00	4.000,00
	Total Bimestre:		594,00		510,40		791,60		592,80		495,60		1.015,60	
192299100000000	Outras Restituições	231,20	362,80	247,20	263,20	379,60	412,00	325,60	267,20	235,60	260,00	335,60	680,00	4.000,00
	Total Bimestre:		594,00		510,40		791,60		592,80		495,60		1.015,60	
192299110000000	Outras Restituições - Principal	231,20	362,80	247,20	263,20	379,60	412,00	325,60	267,20	235,60	260,00	335,60	680,00	4.000,00
	Total Bimestre:		594,00		510,40		791,60		592,80		495,60		1.015,60	
192299110400000	Outras Restituições - Principal - Restituição Pe	231,20	362,80	247,20	263,20	379,60	412,00	325,60	267,20	235,60	260,00	335,60	680,00	4.000,00
	Total Bimestre:		594,00		510,40		791,60		592,80		495,60		1.015,60	
199000000000000	Demais Receitas Correntes	173,40	272,10	185,40	197,40	284,70	309,00	244,20	200,40	176,70	195,00	251,70	510,00	3.000,00
	Total Bimestre:		445,50		382,80		593,70		444,60		371,70		761,70	



**MUNICÍPIO DE LICÍNIO DE ALMEIDA
CONSOLIDADO GERAL
BAHIA
14.108.286/0001-38
METAS MENSIS DA RECEITA COM SOMATÓRIOS BIMESTRAIS
EXERCÍCIO DE 2020**

Emissão: 30/12/2019 11:35:19

Código	Descrição	Janeiro	Fevereiro	Março	Abril	Mai	Junho	Julho	Agosto	Setembro	Outubro	Novembro	Dezembro	Total
1990990000000000	Outras Receitas	173,40	272,10	185,40	197,40	284,70	309,00	244,20	200,40	176,70	195,00	251,70	510,00	3.000,00
	Total Bimestre:		445,50		382,80		593,70		444,60		371,70		761,70	
1990991000000000	Outras Receitas - Primárias	115,60	181,40	123,60	131,60	189,80	206,00	162,80	133,60	117,80	130,00	167,80	340,00	2.000,00
	Total Bimestre:		297,00		255,20		395,80		296,40		247,80		507,80	
1990991100000000	Outras Receitas - Primárias - Principal	57,80	90,70	61,80	65,80	94,90	103,00	81,40	66,80	58,90	65,00	83,90	170,00	1.000,00
	Total Bimestre:		148,50		127,60		197,90		148,20		123,90		253,90	
1990991300000000	Outras Receitas - Primárias - Dívida Ativa	57,80	90,70	61,80	65,80	94,90	103,00	81,40	66,80	58,90	65,00	83,90	170,00	1.000,00
	Total Bimestre:		148,50		127,60		197,90		148,20		123,90		253,90	
1990992000000000	Outras Receitas - Financeiras	57,80	90,70	61,80	65,80	94,90	103,00	81,40	66,80	58,90	65,00	83,90	170,00	1.000,00
	Total Bimestre:		148,50		127,60		197,90		148,20		123,90		253,90	
1990992200000000	Outras Receitas - Financeiras - Multas e Juros de	57,80	90,70	61,80	65,80	94,90	103,00	81,40	66,80	58,90	65,00	83,90	170,00	1.000,00
	Total Bimestre:		148,50		127,60		197,90		148,20		123,90		253,90	
2000000000000000	Receitas de Capital	72.250,00	113.375,00	77.250,00	82.250,00	118.625,00	128.750,00	101.750,00	83.500,00	73.625,00	81.250,00	104.875,00	212.500,00	1.250.000,00
	Total Bimestre:		185.625,00		159.500,00		247.375,00		185.250,00		154.875,00		317.375,00	
2100000000000000	Operações de Crédito	693,60	1.088,40	741,60	789,60	1.138,80	1.236,00	976,80	801,60	706,80	780,00	1.006,80	2.040,00	12.000,00
	Total Bimestre:		1.782,00		1.531,20		2.374,80		1.778,40		1.486,80		3.046,80	
2110000000000000	Operações de Crédito - Mercado Interno	693,60	1.088,40	741,60	789,60	1.138,80	1.236,00	976,80	801,60	706,80	780,00	1.006,80	2.040,00	12.000,00
	Total Bimestre:		1.782,00		1.531,20		2.374,80		1.778,40		1.486,80		3.046,80	
2119000000000000	Outras Operações de Crédito - Mercado Interno	693,60	1.088,40	741,60	789,60	1.138,80	1.236,00	976,80	801,60	706,80	780,00	1.006,80	2.040,00	12.000,00
	Total Bimestre:		1.782,00		1.531,20		2.374,80		1.778,40		1.486,80		3.046,80	
2119001000000000	Outras Operações de Crédito - Mercado Intern	693,60	1.088,40	741,60	789,60	1.138,80	1.236,00	976,80	801,60	706,80	780,00	1.006,80	2.040,00	12.000,00
	Total Bimestre:		1.782,00		1.531,20		2.374,80		1.778,40		1.486,80		3.046,80	
2119001100000000	Outras Operações de Crédito - Mercado Interno	693,60	1.088,40	741,60	789,60	1.138,80	1.236,00	976,80	801,60	706,80	780,00	1.006,80	2.040,00	12.000,00
	Total Bimestre:		1.782,00		1.531,20		2.374,80		1.778,40		1.486,80		3.046,80	
2200000000000000	Alienação de Bens	2.716,60	4.262,90	2.904,60	3.092,60	4.460,30	4.841,00	3.825,80	3.139,60	2.768,30	3.055,00	3.943,30	7.990,00	47.000,00
	Total Bimestre:		6.979,50		5.997,20		9.301,30		6.965,40		5.823,30		11.933,30	
2210000000000000	Alienação de Bens Móveis	2.658,80	4.172,20	2.842,80	3.026,80	4.365,40	4.738,00	3.744,40	3.072,80	2.709,40	2.990,00	3.859,40	7.820,00	46.000,00
	Total Bimestre:		6.831,00		5.869,60		9.103,40		6.817,20		5.699,40		11.679,40	
2213000000000000	Alienação de Bens Móveis e Semoventes	2.658,80	4.172,20	2.842,80	3.026,80	4.365,40	4.738,00	3.744,40	3.072,80	2.709,40	2.990,00	3.859,40	7.820,00	46.000,00
	Total Bimestre:		6.831,00		5.869,60		9.103,40		6.817,20		5.699,40		11.679,40	
2213001000000000	Alienação de Bens Móveis e Semoventes - Princ	2.658,80	4.172,20	2.842,80	3.026,80	4.365,40	4.738,00	3.744,40	3.072,80	2.709,40	2.990,00	3.859,40	7.820,00	46.000,00
	Total Bimestre:		6.831,00		5.869,60		9.103,40		6.817,20		5.699,40		11.679,40	
2220000000000000	Alienação de Bens Imóveis	57,80	90,70	61,80	65,80	94,90	103,00	81,40	66,80	58,90	65,00	83,90	170,00	1.000,00
	Total Bimestre:		148,50		127,60		197,90		148,20		123,90		253,90	
2220001000000000	Alienação de Bens Imóveis	57,80	90,70	61,80	65,80	94,90	103,00	81,40	66,80	58,90	65,00	83,90	170,00	1.000,00
	Total Bimestre:		148,50		127,60		197,90		148,20		123,90		253,90	
2220001100000000	Alienação de Bens Imóveis - Principal	57,80	90,70	61,80	65,80	94,90	103,00	81,40	66,80	58,90	65,00	83,90	170,00	1.000,00
	Total Bimestre:		148,50		127,60		197,90		148,20		123,90		253,90	
2400000000000000	Transferências de Capital	68.839,80	108.023,70	73.603,80	78.367,80	113.025,90	122.673,00	96.947,40	79.558,80	70.149,90	77.415,00	99.924,90	202.470,00	1.191.000,00
	Total Bimestre:		176.863,50		151.971,60		235.698,90		176.506,20		147.564,90		302.394,90	
2410000000000000	Transferências da União e de suas Entidades	924,80	1.451,20	988,80	1.052,80	1.518,40	1.648,00	1.302,40	1.068,80	942,40	1.040,00	1.342,40	2.720,00	16.000,00
	Total Bimestre:		2.376,00		2.041,60		3.166,40		2.371,20		1.982,40		4.062,40	
2418000000000000	Transferências da União - Específicas de Estados,	924,80	1.451,20	988,80	1.052,80	1.518,40	1.648,00	1.302,40	1.068,80	942,40	1.040,00	1.342,40	2.720,00	16.000,00
	Total Bimestre:		2.376,00		2.041,60		3.166,40		2.371,20		1.982,40		4.062,40	
2418030000000000	Transferência de Recursos do Sistema Único de	115,60	181,40	123,60	131,60	189,80	206,00	162,80	133,60	117,80	130,00	167,80	340,00	2.000,00
	Total Bimestre:		297,00		255,20		395,80		296,40		247,80		507,80	
2418031000000000	Transferência de Recursos do SUS - Atenção F	115,60	181,40	123,60	131,60	189,80	206,00	162,80	133,60	117,80	130,00	167,80	340,00	2.000,00
	Total Bimestre:		297,00		255,20		395,80		296,40		247,80		507,80	
2418031100000000	Transferência de Recursos do SUS - Atenção	115,60	181,40	123,60	131,60	189,80	206,00	162,80	133,60	117,80	130,00	167,80	340,00	2.000,00
	Total Bimestre:		297,00		255,20		395,80		296,40		247,80		507,80	
2418031100000001	Atenção Básica	57,80	90,70	61,80	65,80	94,90	103,00	81,40	66,80	58,90	65,00	83,90	170,00	1.000,00
	Total Bimestre:		148,50		127,60		197,90		148,20		123,90		253,90	
2418031100000002	Atenção Especializada	57,80	90,70	61,80	65,80	94,90	103,00	81,40	66,80	58,90	65,00	83,90	170,00	1.000,00
	Total Bimestre:		148,50		127,60		197,90		148,20		123,90		253,90	
2418100000000000	Transferência de Convênios da União e de suas	809,20	1.269,80	865,20	921,20	1.328,60	1.442,00	1.139,60	935,20	824,60	910,00	1.174,60	2.380,00	14.000,00
	Total Bimestre:		2.079,00		1.786,40		2.770,60		2.074,80		1.734,60		3.554,60	



MUNICÍPIO DE LICÍNIO DE ALMEIDA
CONSOLIDADO GERAL
BAHIA
14.108.286/0001-38
METAS MENSIS DA RECEITA COM SOMATÓRIOS BIMESTRAIS
EXERCÍCIO DE 2020

Emissão: 30/12/2019 11:35:19


Código	Descrição	Janeiro	Fevereiro	Março	Abril	Mai	Junho	Julho	Agosto	Setembro	Outubro	Novembro	Dezembro	Total
24181010000000	Transferências de Convênio da União para o S	57,80	90,70	61,80	65,80	94,90	103,00	81,40	66,80	58,90	65,00	83,90	170,00	1.000,00
	Total Bimestre:		148,50		127,60		197,90		148,20		123,90		253,90	
24181010000000	Transferências de Convênio da União para o Sis	57,80	90,70	61,80	65,80	94,90	103,00	81,40	66,80	58,90	65,00	83,90	170,00	1.000,00
	Total Bimestre:		148,50		127,60		197,90		148,20		123,90		253,90	
24181020000000	Transferências de Convênio da União destinad	289,00	453,50	309,00	329,00	474,50	515,00	407,00	334,00	294,50	325,00	419,50	850,00	5.000,00
	Total Bimestre:		742,50		638,00		989,50		741,00		619,50		1.269,50	
24181021000000	Transferências de Convênio da União destinadas	289,00	453,50	309,00	329,00	474,50	515,00	407,00	334,00	294,50	325,00	419,50	850,00	5.000,00
	Total Bimestre:		742,50		638,00		989,50		741,00		619,50		1.269,50	
24181070000000	Transferências de Convênios da União destinad	57,80	90,70	61,80	65,80	94,90	103,00	81,40	66,80	58,90	65,00	83,90	170,00	1.000,00
	Total Bimestre:		148,50		127,60		197,90		148,20		123,90		253,90	
24181071000000	Transferências de Convênios da União destinad	57,80	90,70	61,80	65,80	94,90	103,00	81,40	66,80	58,90	65,00	83,90	170,00	1.000,00
	Total Bimestre:		148,50		127,60		197,90		148,20		123,90		253,90	
24181090000000	Outras Transferências de Convênios da União	404,60	634,90	432,60	460,60	664,30	721,00	569,80	467,60	412,30	455,00	587,30	1.190,00	7.000,00
	Total Bimestre:		1.039,50		893,20		1.385,30		1.037,40		867,30		1.777,30	
24181091000000	Outras Transferências de Convênios da União -	404,60	634,90	432,60	460,60	664,30	721,00	569,80	467,60	412,30	455,00	587,30	1.190,00	7.000,00
	Total Bimestre:		1.039,50		893,20		1.385,30		1.037,40		867,30		1.777,30	
24200000000000	Transferências dos Estados e do Distrito Federal e	67.915,00	106.572,50	72.615,00	77.315,00	111.507,50	121.025,00	95.645,00	78.490,00	69.207,50	76.375,00	98.582,50	199.750,00	1.175.000,00
	Total Bimestre:		174.487,50		149.930,00		232.532,50		174.135,00		145.582,50		298.332,50	
24280000000000	Transferências dos Estados, Distrito Federal, e de	67.915,00	106.572,50	72.615,00	77.315,00	111.507,50	121.025,00	95.645,00	78.490,00	69.207,50	76.375,00	98.582,50	199.750,00	1.175.000,00
	Total Bimestre:		174.487,50		149.930,00		232.532,50		174.135,00		145.582,50		298.332,50	
24280300000000	Transferências de Recursos do Sistema Único de	67.394,80	105.756,20	72.058,80	76.722,80	110.653,40	120.098,00	94.912,40	77.888,80	68.677,40	75.790,00	97.827,40	198.220,00	1.166.000,00
	Total Bimestre:		173.151,00		148.781,60		230.751,40		172.801,20		144.467,40		296.047,40	
24280310000000	Transferências de Recursos do Sistema Único de	67.394,80	105.756,20	72.058,80	76.722,80	110.653,40	120.098,00	94.912,40	77.888,80	68.677,40	75.790,00	97.827,40	198.220,00	1.166.000,00
	Total Bimestre:		173.151,00		148.781,60		230.751,40		172.801,20		144.467,40		296.047,40	
24280311000000	Transferências de Recursos do Sistema Único de	67.394,80	105.756,20	72.058,80	76.722,80	110.653,40	120.098,00	94.912,40	77.888,80	68.677,40	75.790,00	97.827,40	198.220,00	1.166.000,00
	Total Bimestre:		173.151,00		148.781,60		230.751,40		172.801,20		144.467,40		296.047,40	
24281000000000	Transferências de Convênios dos Estados e do D	520,20	816,30	556,20	592,20	854,10	927,00	732,60	601,20	530,10	585,00	755,10	1.530,00	9.000,00
	Total Bimestre:		1.336,50		1.148,40		1.781,10		1.333,80		1.115,10		2.285,10	
24281010000000	Transferências de Convênios dos Estados para	57,80	90,70	61,80	65,80	94,90	103,00	81,40	66,80	58,90	65,00	83,90	170,00	1.000,00
	Total Bimestre:		148,50		127,60		197,90		148,20		123,90		253,90	
24281011000000	Transferências de Convênios dos Estados para o	57,80	90,70	61,80	65,80	94,90	103,00	81,40	66,80	58,90	65,00	83,90	170,00	1.000,00
	Total Bimestre:		148,50		127,60		197,90		148,20		123,90		253,90	
24281020000000	Transferências de Convênios dos Estados desti	173,40	272,10	185,40	197,40	284,70	309,00	244,20	200,40	176,70	195,00	251,70	510,00	3.000,00
	Total Bimestre:		445,50		382,80		593,70		444,60		371,70		761,70	
24281021000000	Transferências de Convênios dos Estados destina	173,40	272,10	185,40	197,40	284,70	309,00	244,20	200,40	176,70	195,00	251,70	510,00	3.000,00
	Total Bimestre:		445,50		382,80		593,70		444,60		371,70		761,70	
24281090000000	Outras Transferências de Convênio dos Estad	289,00	453,50	309,00	329,00	474,50	515,00	407,00	334,00	294,50	325,00	419,50	850,00	5.000,00
	Total Bimestre:		742,50		638,00		989,50		741,00		619,50		1.269,50	
24281091000000	Outras Transferências de Convênio dos Estados	289,00	453,50	309,00	329,00	474,50	515,00	407,00	334,00	294,50	325,00	419,50	850,00	5.000,00
	Total Bimestre:		742,50		638,00		989,50		741,00		619,50		1.269,50	
951718012100000	Dedução FUNDEB - Cota-Parte do Fundo de Pa	(184.960,00)	(290.240,00)	(197.760,00)	(210.560,00)	(303.680,00)	(329.600,00)	(260.480,00)	(213.760,00)	(188.480,00)	(208.000,00)	(268.480,00)	(544.000,00)	(3.200.000,00)
	Total Bimestre:		(475.200,00)		(408.320,00)		(633.280,00)		(474.240,00)		(396.480,00)		(812.480,00)	
951718015100000	Dedução FUNDEB - Cota-Parte do Imposto Sof	(231,20)	(362,80)	(247,20)	(263,20)	(379,60)	(412,00)	(325,60)	(267,20)	(235,60)	(260,00)	(335,60)	(680,00)	(4.000,00)
	Total Bimestre:		(594,00)		(510,40)		(791,60)		(495,80)		(495,60)		(1.015,60)	
951718061100000	Dedução FUNDEB - Transferência Financeira d	(231,20)	(362,80)	(247,20)	(263,20)	(379,60)	(412,00)	(325,60)	(267,20)	(235,60)	(260,00)	(335,60)	(680,00)	(4.000,00)
	Total Bimestre:		(594,00)		(510,40)		(791,60)		(495,80)		(495,60)		(1.015,60)	
951728011100000	Dedução FUNDEB - Cota-Parte do ICMS - Prin	(46.240,00)	(72.560,00)	(49.440,00)	(52.640,00)	(75.920,00)	(82.400,00)	(65.120,00)	(53.440,00)	(47.120,00)	(52.000,00)	(67.120,00)	(136.000,00)	(800.000,00)
	Total Bimestre:		(118.800,00)		(102.080,00)		(158.320,00)		(118.560,00)		(99.120,00)		(203.120,00)	
951728012100000	Dedução FUNDEB - Cota-Parte do IPVA - Prin	(3.468,00)	(5.442,00)	(3.708,00)	(3.948,00)	(5.694,00)	(6.180,00)	(4.884,00)	(4.008,00)	(3.534,00)	(3.900,00)	(5.034,00)	(10.200,00)	(60.000,00)
	Total Bimestre:		(8.910,00)		(7.656,00)		(11.874,00)		(8.892,00)		(7.434,00)		(15.234,00)	
951728013100000	Dedução FUNDEB - Cota-Parte do IPI - Municí	(578,00)	(907,00)	(618,00)	(658,00)	(949,00)	(1.030,00)	(814,00)	(668,00)	(589,00)	(650,00)	(839,00)	(1.700,00)	(10.000,00)
	Total Bimestre:		(1.485,00)		(1.276,00)		(1.979,00)		(1.482,00)		(1.239,00)		(2.539,00)	
TOTAL RECEITA ORÇAMENTÁRIA		2.161.720,00	3.392.180,00	2.311.320,00	2.460.920,00	3.549.260,00	3.852.200,00	3.044.360,00	2.498.320,00	2.202.860,00	2.431.000,00	3.137.860,00	6.358.000,00	37.400.000,00
TOTAL RECEITA POR BIMESTRE			5.553.900,00		4.772.240,00		7.401.460,00		5.542.680,00		4.633.860,00		9.495.860,00	
TOTAL GERAL RECEITA ORÇAMENTÁRIA + EXTRA		2.161.720,00	3.392.180,00	2.311.320,00	2.460.920,00	3.549.260,00	3.852.200,00	3.044.360,00	2.498.320,00	2.202.860,00	2.431.000,00	3.137.860,00	6.358.000,00	37.400.000,00





MUNICÍPIO DE LICÍNIO DE ALMEIDA
CONSOLIDADO GERAL
BAHIA
14.108.286/0001-38
METAS MENSAS DA RECEITA COM SOMATÓRIOS BIMESTRAIS
EXERCÍCIO DE 2020


Emissão: 30/12/2019 11:35:19


Código	Descrição	Janeiro	Fevereiro	Março	Abril	Maior	Junho	Julho	Agosto	Setembro	Outubro	Novembro	Dezembro	Total
<p>_____ FREDERICO VASCONCELLOS FERREIRA PREFEITO MUNICIPAL CPF: 108.064.347-83</p>														


Código	Descrição	Fonte de Recurso	F/S	Ficha	Valor
 MUNICÍPIO DE LICÍNIO DE ALMEIDA CONSOLIDADO GERAL BAHIA 14.108.286/0001-38 ANALÍTICO DA DESPESA ORÇAMENTO DO EXERCÍCIO DE 2020					
Órgão	0101 - CAMARA MUNICIPAL				
Unidade	01 - CAMARA MUNICIPAL				
010101.0103100401.001 - REEQUIPAMENTOS E CONSERVAÇÃO DA CÂMARA MUNICIPAL					
44905100000	Obras e Instalações	010000 - Recursos Ordinários	Fiscal	0000001	1.000,00
44905200000	Equipamentos e Material Permanente	010000 - Recursos Ordinários	Fiscal	0000002	40.000,00
44906100000	Aquisição de Imóveis	010000 - Recursos Ordinários	Fiscal	0000003	1.000,00
Total Projeto/Atividade:					42.000,00
010101.0103100402.001 - MANUTENÇÃO DOS SERVIÇOS DO PLENÁRIO					
31901100000	Vencimentos e Vantagens Fixas - Pessoal Civil	010000 - Recursos Ordinários	Fiscal	0000004	850.000,00
31901300000	Obrigações Patronais	010000 - Recursos Ordinários	Fiscal	0000005	180.000,00
33901400000	Diárias - Civil	010000 - Recursos Ordinários	Fiscal	0000006	30.000,00
33903300000	Passagens e Despesas com Locomoção	010000 - Recursos Ordinários	Fiscal	0000007	5.000,00
Total Projeto/Atividade:					1.065.000,00
010101.0103100402.002 - MANUTENÇÃO DOS SERVIÇOS DA CÂMARA					
31900400000	Contratação por Tempo Determinado	010000 - Recursos Ordinários	Fiscal	0000008	5.000,00
31901100000	Vencimentos e Vantagens Fixas - Pessoal Civil	010000 - Recursos Ordinários	Fiscal	0000009	60.000,00
31901300000	Obrigações Patronais	010000 - Recursos Ordinários	Fiscal	0000010	15.000,00
31901600000	Outras Despesas Variáveis - Pessoal Civil	010000 - Recursos Ordinários	Fiscal	0000011	5.000,00
31909400000	Indenizações e Restituições Trabalhistas	010000 - Recursos Ordinários	Fiscal	0000012	1.000,00
33901400000	Diárias - Civil	010000 - Recursos Ordinários	Fiscal	0000013	15.000,00
33903000000	Material de Consumo	010000 - Recursos Ordinários	Fiscal	0000014	70.000,00
33903300000	Passagens e Despesas com Locomoção	010000 - Recursos Ordinários	Fiscal	0000015	5.000,00
33903500000	Serviços de Consultoria	010000 - Recursos Ordinários	Fiscal	0000016	140.000,00
33903600000	Outros Serviços de Terceiros - Pessoa Física	010000 - Recursos Ordinários	Fiscal	0000017	20.000,00
33903900000	Outros Serviços de Terceiros - Pessoa Jurídica	010000 - Recursos Ordinários	Fiscal	0000018	50.000,00
33904000000	Serviços de Tecnologia da Informação e Comunicação - PJ	010000 - Recursos Ordinários	Fiscal	0000021	5.000,00
33909100000	Sentenças Judiciais	010000 - Recursos Ordinários	Fiscal	0000019	1.000,00
33909200000	Despesas de Exercícios Anteriores	010000 - Recursos Ordinários	Fiscal	0000020	1.000,00
Total Projeto/Atividade:					393.000,00
Total Unidade:					1.500.000,00
Total Órgão:					1.500.000,00
RESUMO POR FONTE DE RECURSO - CAMARA MUNICIPAL					
010000 - Recursos Ordinários					1.500.000,00
TOTAL					1.500.000,00


Código	Descrição	Fonte de Recurso	F/S	Ficha	Valor
 MUNICÍPIO DE LICÍNIO DE ALMEIDA CONSOLIDADO GERAL BAHIA 14.108.286/0001-38 ANALÍTICO DA DESPESA ORÇAMENTO DO EXERCÍCIO DE 2020					
Órgão	0301 - GABINETE DO PREFEITO				
Unidade	01 - GABINETE DO PREFEITO				
030101.0412200392.004 - MANUTENÇÃO DO GABINETE DO PREFEITO					
31900400000	Contratação por Tempo Determinado	010000 - Recursos Ordinários	Fiscal	00010000	1.000,00
31901100000	Vencimentos e Vantagens Fixas - Pessoal Civil	010000 - Recursos Ordinários	Fiscal	00010000	300.000,00
31901300000	Obrigações Patronais	010000 - Recursos Ordinários	Fiscal	00010000	1.000,00
31901600000	Outras Despesas Variáveis - Pessoal Civil	010000 - Recursos Ordinários	Fiscal	00010000	1.000,00
31909200000	Despesas de Exercícios Anteriores	010000 - Recursos Ordinários	Fiscal	00010000	1.000,00
31909400000	Indenizações e Restituições Trabalhistas	010000 - Recursos Ordinários	Fiscal	00010000	1.000,00
33901400000	Diárias - Civil	010000 - Recursos Ordinários	Fiscal	00010000	46.000,00
33903000000	Material de Consumo	010000 - Recursos Ordinários	Fiscal	00010000	1.000,00
33903300000	Passagens e Despesas com Locomoção	010000 - Recursos Ordinários	Fiscal	00010000	3.000,00
33903600000	Outros Serviços de Terceiros - Pessoa Física	010000 - Recursos Ordinários	Fiscal	00010000	1.000,00
33903900000	Outros Serviços de Terceiros - Pessoa Jurídica	010000 - Recursos Ordinários	Fiscal	00010000	7.000,00
33909200000	Despesas de Exercícios Anteriores	010000 - Recursos Ordinários	Fiscal	00010000	1.000,00
33909300000	Indenizações e Restituições	010000 - Recursos Ordinários	Fiscal	00010000	1.000,00
44905200000	Equipamentos e Material Permanente	010000 - Recursos Ordinários	Fiscal	00010000	1.000,00
Total Projeto/Atividade:					366.000,00
030101.0412200392.005 - DESENV. DAS AÇÕES DA ASSESSORIA DE COMUNICAÇÃO SOCIAL					
31901100000	Vencimentos e Vantagens Fixas - Pessoal Civil	010000 - Recursos Ordinários	Fiscal	00010000	1.000,00
31901300000	Obrigações Patronais	010000 - Recursos Ordinários	Fiscal	00010000	1.000,00
33901400000	Diárias - Civil	010000 - Recursos Ordinários	Fiscal	00010000	1.000,00
33903000000	Material de Consumo	010000 - Recursos Ordinários	Fiscal	00010000	1.000,00
33903600000	Outros Serviços de Terceiros - Pessoa Física	010000 - Recursos Ordinários	Fiscal	00010000	1.000,00
33903900000	Outros Serviços de Terceiros - Pessoa Jurídica	010000 - Recursos Ordinários	Fiscal	00010000	1.000,00
44905200000	Equipamentos e Material Permanente	010000 - Recursos Ordinários	Fiscal	00010000	1.000,00
Total Projeto/Atividade:					7.000,00
Total Unidade:					373.000,00


Código	Descrição	Fonte de Recurso	F/S	Ficha	Valor
 MUNICÍPIO DE LICÍNIO DE ALMEIDA CONSOLIDADO GERAL BAHIA 14.108.286/0001-38 ANALÍTICO DA DESPESA ORÇAMENTO DO EXERCÍCIO DE 2020					
Órgão	0301 - GABINETE DO PREFEITO				
Unidade	02 - PROCURADORIA JURÍDICA				
030102.0309200392.006 - DESENVOLVIMENTO DAS AÇÕES DA PROCURADORIA JURÍDICA					
31900400000	Contratação por Tempo Determinado	010000 - Recursos Ordinários	Fiscal	00010000	1.000,00
31901100000	Vencimentos e Vantagens Fixas - Pessoal Civil	010000 - Recursos Ordinários	Fiscal	00010000	1.000,00
31901300000	Obrigações Patronais	010000 - Recursos Ordinários	Fiscal	00010000	1.000,00
31901600000	Outras Despesas Variáveis - Pessoal Civil	010000 - Recursos Ordinários	Fiscal	00010000	1.000,00
31909200000	Despesas de Exercícios Anteriores	010000 - Recursos Ordinários	Fiscal	00010000	1.000,00
31909400000	Indenizações e Restituições Trabalhistas	010000 - Recursos Ordinários	Fiscal	00010000	1.000,00
33901400000	Diárias - Civil	010000 - Recursos Ordinários	Fiscal	00010000	1.000,00
33903000000	Material de Consumo	010000 - Recursos Ordinários	Fiscal	00010000	1.000,00
33903300000	Passagens e Despesas com Locomoção	010000 - Recursos Ordinários	Fiscal	00010000	1.000,00
33903500000	Serviços de Consultoria.	010000 - Recursos Ordinários	Fiscal	00010000	1.000,00
33903600000	Outros Serviços de Terceiros - Pessoa Física	010000 - Recursos Ordinários	Fiscal	00010000	1.000,00
33903900000	Outros Serviços de Terceiros - Pessoa Jurídica	010000 - Recursos Ordinários	Fiscal	00010000	1.000,00
33909200000	Despesas de Exercícios Anteriores	010000 - Recursos Ordinários	Fiscal	00010000	1.000,00
44905200000	Equipamentos e Material Permanente	010000 - Recursos Ordinários	Fiscal	00010000	1.000,00
Total Projeto/Atividade:					14.000,00
Total Unidade:					14.000,00


Código	Descrição	Fonte de Recurso	F/S	Ficha	Valor
 MUNICÍPIO DE LICÍNIO DE ALMEIDA CONSOLIDADO GERAL BAHIA 14.108.286/0001-38 ANALÍTICO DA DESPESA ORÇAMENTO DO EXERCÍCIO DE 2020					
Órgão	0301 - GABINETE DO PREFEITO				
Unidade	03 - CONTROLADORIA GERAL DO MUNICÍPIO				
030103.0412400392.010 - DESENV. DAS AÇÕES DA CONTROLADORIA GERAL DO MUNICÍPIO					
31901100000	Vencimentos e Vantagens Fixas - Pessoal Civil	010000 - Recursos Ordinários	Fiscal	00010000	2.000,00
31901300000	Obrigações Patronais	010000 - Recursos Ordinários	Fiscal	00010000	1.000,00
33901400000	Diárias - Civil	010000 - Recursos Ordinários	Fiscal	00010000	1.000,00
33903000000	Material de Consumo	010000 - Recursos Ordinários	Fiscal	00010000	1.000,00
33903300000	Passagens e Despesas com Locomoção	010000 - Recursos Ordinários	Fiscal	00010000	1.000,00
33903600000	Outros Serviços de Terceiros - Pessoa Física	010000 - Recursos Ordinários	Fiscal	00010000	1.000,00
33903900000	Outros Serviços de Terceiros - Pessoa Jurídica	010000 - Recursos Ordinários	Fiscal	00010000	1.000,00
44905200000	Equipamentos e Material Permanente	010000 - Recursos Ordinários	Fiscal	00010000	1.000,00
Total Projeto/Atividade:					9.000,00
Total Unidade:					9.000,00
Total Órgão:					396.000,00
RESUMO POR FONTE DE RECURSO - GABINETE DO PREFEITO					
010000 - Recursos Ordinários					396.000,00
TOTAL					396.000,00


Código	Descrição	Fonte de Recurso	F/S	Ficha	Valor
 MUNICÍPIO DE LICÍNIO DE ALMEIDA CONSOLIDADO GERAL BAHIA 14.108.286/0001-38 ANALÍTICO DA DESPESA ORÇAMENTO DO EXERCÍCIO DE 2020					
Órgão	0302 - SECRETARIA MUNICIPAL DE ADM. E PLANEJAMENTO				
Unidade	01 - SECRETARIA MUNICIPAL DE ADM. E PLANEJAMENTO				
030201.0412200391.023 - MODERNIZAÇÃO ADMINISTRATIVA E CAPACITAÇÃO DO SERVIDOR					
3390300000	- Material de Consumo	010000 - Recursos Ordinários	Fiscal	0010000	1.000,00
3390350000	- Serviços de Consultoria.	010000 - Recursos Ordinários	Fiscal	0010000	1.000,00
3390360000	- Outros Serviços de Terceiros - Pessoa Física	010000 - Recursos Ordinários	Fiscal	0010000	1.000,00
3390390000	- Outros Serviços de Terceiros - Pessoa Jurídica	010000 - Recursos Ordinários	Fiscal	0010000	2.000,00
4490520000	- Equipamentos e Material Permanente	010000 - Recursos Ordinários	Fiscal	0010000	1.000,00
Total Projeto/Atividade:					6.000,00
030201.0412200392.009 - ESTRUTURAÇÃO DO DEPARTAMENTO DE RECURSOS HUMANOS					
3390300000	- Material de Consumo	010000 - Recursos Ordinários	Fiscal	0010000	1.000,00
3390350000	- Serviços de Consultoria.	010000 - Recursos Ordinários	Fiscal	0010000	1.000,00
3390360000	- Outros Serviços de Terceiros - Pessoa Física	010000 - Recursos Ordinários	Fiscal	0010000	1.000,00
3390390000	- Outros Serviços de Terceiros - Pessoa Jurídica	010000 - Recursos Ordinários	Fiscal	0010000	1.000,00
4490520000	- Equipamentos e Material Permanente	010000 - Recursos Ordinários	Fiscal	0010000	1.000,00
Total Projeto/Atividade:					5.000,00
030201.0412200392.011 - MANUTENÇÃO DA SECRETARIA DE ADMINISTRAÇÃO					
3171700000	- Rateio pela Participação em Consórcio Público	092100 - TRANSFERÊNCIAS DE CONSÓRCIOS - CONTRATO DE RATEIO	Fiscal	00092100	1.000,00
3190040000	- Contratação por Tempo Determinado	010000 - Recursos Ordinários	Fiscal	0010000	256.000,00
3190110000	- Vencimentos e Vantagens Fixas - Pessoal Civil	010000 - Recursos Ordinários	Fiscal	0010000	700.000,00
3190130000	- Obrigações Patronais	010000 - Recursos Ordinários	Fiscal	0010000	80.000,00
3190130000	- Obrigações Patronais	094400 - CESSÃO ONEROSA - VOLUMES EXCEDENTES DO PRÉ-SAL	Fiscal	00094400	1.000,00
3190160000	- Outras Despesas Variáveis - Pessoal Civil	010000 - Recursos Ordinários	Fiscal	0010000	1.000,00
3190920000	- Despesas de Exercícios Anteriores	010000 - Recursos Ordinários	Fiscal	0010000	4.000,00
3190940000	- Indenizações e Restituições Trabalhistas	010000 - Recursos Ordinários	Fiscal	0010000	1.000,00
3371700000	- Rateio pela Participação em Consórcio Público	092100 - TRANSFERÊNCIAS DE CONSÓRCIOS - CONTRATO DE RATEIO	Fiscal	00092100	192.000,00
3390140000	- Diárias - Civil	010000 - Recursos Ordinários	Fiscal	0010000	40.000,00
3390300000	- Material de Consumo	010000 - Recursos Ordinários	Fiscal	0010000	350.000,00
3390320000	- Material, Bem ou Serviço para Distribuição Gratuita	010000 - Recursos Ordinários	Fiscal	0010000	1.000,00
3390330000	- Passagens e Despesas com Locomoção	010000 - Recursos Ordinários	Fiscal	0010000	93.000,00
3390360000	- Outros Serviços de Terceiros - Pessoa Física	010000 - Recursos Ordinários	Fiscal	0010000	300.000,00
3390390000	- Outros Serviços de Terceiros - Pessoa Jurídica	010000 - Recursos Ordinários	Fiscal	0010000	1.000.000,00
3390410000	- Contribuições	010000 - Recursos Ordinários	Fiscal	0010000	1.000,00
3390470000	- Obrigações Tributárias e Contributivas	094400 - CESSÃO ONEROSA - VOLUMES EXCEDENTES DO PRÉ-SAL	Fiscal	00094400	1.000,00
3390910000	- Sentenças Judiciais	010000 - Recursos Ordinários	Fiscal	0010000	1.000,00
3390920000	- Despesas de Exercícios Anteriores	010000 - Recursos Ordinários	Fiscal	0010000	34.000,00
3390930000	- Indenizações e Restituições	010000 - Recursos Ordinários	Fiscal	0010000	1.000,00
4471520000	- Equipamentos e Material Permanente	092100 - TRANSFERÊNCIAS DE CONSÓRCIOS - CONTRATO DE RATEIO	Fiscal	00092100	1.000,00
4471700000	- Rateio pela Participação em Consórcio Público	092100 - TRANSFERÊNCIAS DE CONSÓRCIOS - CONTRATO DE RATEIO	Fiscal	00092100	1.000,00
4490510000	- Obras e Instalações	094400 - CESSÃO ONEROSA - VOLUMES EXCEDENTES DO PRÉ-SAL	Fiscal	00094400	10.000,00
4490520000	- Equipamentos e Material Permanente	010000 - Recursos Ordinários	Fiscal	0010000	3.000,00

Código	Descrição	Fonte de Recurso	F/S	Ficha	Valor
 MUNICÍPIO DE LICÍNIO DE ALMEIDA CONSOLIDADO GERAL BAHIA 14.108.286/0001-38 ANALÍTICO DA DESPESA ORÇAMENTO DO EXERCÍCIO DE 2020					
Órgão	0302 - SECRETARIA MUNICIPAL DE ADM. E PLANEJAMENTO				
Unidade	01 - SECRETARIA MUNICIPAL DE ADM. E PLANEJAMENTO				
44905200000	Equipamentos e Material Permanente	094400 - CESSÃO ONEROSA - VOLUMES EXCEDENTES DO PRÉ-SAL	Fiscal	0094400	10.000,00
44906100000	Aquisição de Imóveis	094400 - CESSÃO ONEROSA - VOLUMES EXCEDENTES DO PRÉ-SAL	Fiscal	0094400	1.000,00
Total Projeto/Atividade:					3.084.000,00
030201.0412200392.101 - GESTÃO DAS AÇÕES DO CIVALERG					
31717000000	Rateio pela Participação em Consórcio Público	092100 - TRANSFERÊNCIAS DE CONSÓRCIOS - CONTRATO DE RATEIO	Fiscal	0092100	10.000,00
33717000000	Rateio pela Participação em Consórcio Público	092100 - TRANSFERÊNCIAS DE CONSÓRCIOS - CONTRATO DE RATEIO	Fiscal	0092100	10.000,00
33933400000	Outras Despesas de Pessoal Decorrentes de Contratos de Terceirização – LC 101 – Artigo 18, §	092000 - RECURSOS PRÓPRIOS DE CONSÓRCIOS	Fiscal	0092000	1.000,00
33933600000	Outros Serviços de Terceiros - Pessoa Física	092000 - RECURSOS PRÓPRIOS DE CONSÓRCIOS	Fiscal	0092000	1.000,00
33933900000	Outros Serviços de Terceiros - Pessoa Jurídica	092000 - RECURSOS PRÓPRIOS DE CONSÓRCIOS	Fiscal	0092000	1.000,00
44717000000	Rateio pela Participação em Consórcio Público	092100 - TRANSFERÊNCIAS DE CONSÓRCIOS - CONTRATO DE RATEIO	Fiscal	0092100	10.000,00
44935100000	Obras e Instalações	092000 - RECURSOS PRÓPRIOS DE CONSÓRCIOS	Fiscal	0092000	1.000,00
44935200000	Equipamentos e Material Permanente	092000 - RECURSOS PRÓPRIOS DE CONSÓRCIOS	Fiscal	0092000	1.000,00
Total Projeto/Atividade:					35.000,00
030201.2413100391.067 - AMPLIAÇÃO E MODERN. SISTEMA DE TELECOMUNICAÇÃO MUNICIPAL					
33903000000	Material de Consumo	010000 - Recursos Ordinários	Fiscal	0010000	1.000,00
33903900000	Outros Serviços de Terceiros - Pessoa Jurídica	010000 - Recursos Ordinários	Fiscal	0010000	1.000,00
44905200000	Equipamentos e Material Permanente	010000 - Recursos Ordinários	Fiscal	0010000	1.000,00
Total Projeto/Atividade:					3.000,00
Total Unidade:					3.133.000,00
Total Órgão:					3.133.000,00
RESUMO POR FONTE DE RECURSO - SECRETARIA MUNICIPAL DE ADM. E PLANEJAMENTO					
010000 - Recursos Ordinários					2.880.000,00
092000 - RECURSOS PRÓPRIOS DE CONSÓRCIOS					5.000,00
092100 - TRANSFERÊNCIAS DE CONSÓRCIOS - CONTRATO DE RATEIO					225.000,00
094400 - CESSÃO ONEROSA - VOLUMES EXCEDENTES DO PRÉ-SAL					23.000,00
TOTAL					3.133.000,00


Código	Descrição	Fonte de Recurso	F/S	Ficha	Valor
 MUNICÍPIO DE LICÍNIO DE ALMEIDA CONSOLIDADO GERAL BAHIA 14.108.286/0001-38 ANALÍTICO DA DESPESA ORÇAMENTO DO EXERCÍCIO DE 2020					
Órgão	0303 - SECRETARIA MUNICIPAL DE FINANÇAS				
Unidade	01 - SECRETARIA MUNICIPAL DE FINANÇAS				
030301.0412300292.018 - ADMINISTRAÇÃO DE PESSOAL E ENCARGOS - FINANÇAS					
31900400000	Contratação por Tempo Determinado	010000 - Recursos Ordinários	Fiscal	00010000	1.000,00
31901100000	Vencimentos e Vantagens Fixas - Pessoal Civil	010000 - Recursos Ordinários	Fiscal	00010000	1.000,00
31901300000	Obrigações Patronais	010000 - Recursos Ordinários	Fiscal	00010000	1.000,00
31901600000	Outras Despesas Variáveis - Pessoal Civil	010000 - Recursos Ordinários	Fiscal	00010000	1.000,00
31909200000	Despesas de Exercícios Anteriores	010000 - Recursos Ordinários	Fiscal	00010000	1.000,00
33901400000	Diárias - Civil	010000 - Recursos Ordinários	Fiscal	00010000	1.000,00
33903000000	Material de Consumo	010000 - Recursos Ordinários	Fiscal	00010000	1.000,00
33903300000	Passagens e Despesas com Locomoção	010000 - Recursos Ordinários	Fiscal	00010000	1.000,00
33903400000	Outras Despesas de Pessoal Decorrentes de Contratos de Terceirização - LC 101 - Artigo 18, §	010000 - Recursos Ordinários	Fiscal	00010000	1.000,00
33903500000	Serviços de Consultoria.	010000 - Recursos Ordinários	Fiscal	00010000	97.000,00
33903600000	Outros Serviços de Terceiros - Pessoa Física	010000 - Recursos Ordinários	Fiscal	00010000	4.000,00
33903900000	Outros Serviços de Terceiros - Pessoa Jurídica	010000 - Recursos Ordinários	Fiscal	00010000	1.000,00
33909200000	Despesas de Exercícios Anteriores	010000 - Recursos Ordinários	Fiscal	00010000	4.000,00
44905200000	Equipamentos e Material Permanente	010000 - Recursos Ordinários	Fiscal	00010000	1.000,00
Total Projeto/Atividade:					116.000,00
030301.0412300351.025 - PREMIAÇÃO- INCENTIVO A ARRECADAÇÃO					
33903200000	Material, Bem ou Serviço para Distribuição Gratuita	010000 - Recursos Ordinários	Fiscal	00010000	1.000,00
Total Projeto/Atividade:					1.000,00
030301.0412300391.024 - MODERNIZAÇÃO GESTÃO FISCAL					
33903000000	Material de Consumo	010000 - Recursos Ordinários	Fiscal	00010000	1.000,00
33903200000	Material, Bem ou Serviço para Distribuição Gratuita	010000 - Recursos Ordinários	Fiscal	00010000	1.000,00
33903500000	Serviços de Consultoria.	010000 - Recursos Ordinários	Fiscal	00010000	1.000,00
33903600000	Outros Serviços de Terceiros - Pessoa Física	010000 - Recursos Ordinários	Fiscal	00010000	1.000,00
33903900000	Outros Serviços de Terceiros - Pessoa Jurídica	010000 - Recursos Ordinários	Fiscal	00010000	1.000,00
44905200000	Equipamentos e Material Permanente	010000 - Recursos Ordinários	Fiscal	00010000	1.000,00
Total Projeto/Atividade:					6.000,00
Total Unidade:					123.000,00
Total Órgão:					123.000,00
RESUMO POR FONTE DE RECURSO - SECRETARIA MUNICIPAL DE FINANÇAS					
010000 - Recursos Ordinários					123.000,00
TOTAL					123.000,00

Código	Descrição	Fonte de Recurso	F/S	Ficha	Valor
 MUNICÍPIO DE LICÍNIO DE ALMEIDA CONSOLIDADO GERAL BAHIA 14.108.286/0001-38 ANALÍTICO DA DESPESA ORÇAMENTO DO EXERCÍCIO DE 2020					
Órgão	0304 - SECRETARIA DE AGRICULTURA E MEIO AMBIENTE				
Unidade	01 - SECRETARIA DE AGRICULTURA				
030401.1754400221.017 - INSTALAÇÃO E MANUTENÇÃO DE SISTEMAS SIMPLIFICADO DE ABASTECIMENTO					
33903000000	- Material de Consumo	010000 - Recursos Ordinários	Fiscal	0010000	1.000,00
33903600000	- Outros Serviços de Terceiros - Pessoa Física	010000 - Recursos Ordinários	Fiscal	0010000	1.000,00
33903900000	- Outros Serviços de Terceiros - Pessoa Jurídica	010000 - Recursos Ordinários	Fiscal	0010000	1.000,00
44905100000	- Obras e Instalações	010000 - Recursos Ordinários	Fiscal	0010000	1.000,00
44905100000	- Obras e Instalações	892400 - Transferências de Convênios - Outros (não relacionados à educação/saúde)	Fiscal	00892400	1.000,00
44905100000	- Obras e Instalações	992400 - Transferências de Convênios - Outros (não relacionados à educação/saúde)	Fiscal	00992400	1.000,00
44905200000	- Equipamentos e Material Permanente	010000 - Recursos Ordinários	Fiscal	0010000	1.000,00
Total Projeto/Atividade:					7.000,00
030401.1957300251.058 - PROMOÇÃO DE EVENTOS					
33903000000	- Material de Consumo	010000 - Recursos Ordinários	Fiscal	0010000	1.000,00
33903600000	- Outros Serviços de Terceiros - Pessoa Física	010000 - Recursos Ordinários	Fiscal	0010000	1.000,00
33903900000	- Outros Serviços de Terceiros - Pessoa Jurídica	010000 - Recursos Ordinários	Fiscal	0010000	1.000,00
Total Projeto/Atividade:					3.000,00
030401.2054400221.048 - CONSTRUÇÃO RECUPERAÇÃO E MANUTENÇÃO DE BARRAGENS E AÇUDES					
33903000000	- Material de Consumo	010000 - Recursos Ordinários	Fiscal	0010000	1.000,00
33903600000	- Outros Serviços de Terceiros - Pessoa Física	010000 - Recursos Ordinários	Fiscal	0010000	1.000,00
33903900000	- Outros Serviços de Terceiros - Pessoa Jurídica	010000 - Recursos Ordinários	Fiscal	0010000	1.000,00
44905100000	- Obras e Instalações	010000 - Recursos Ordinários	Fiscal	0010000	1.000,00
44905100000	- Obras e Instalações	892400 - Transferências de Convênios - Outros (não relacionados à educação/saúde)	Fiscal	00892400	1.000,00
44905100000	- Obras e Instalações	992400 - Transferências de Convênios - Outros (não relacionados à educação/saúde)	Fiscal	00992400	1.000,00
Total Projeto/Atividade:					6.000,00
030401.2060500251.047 - IMPLANTAÇÃO E MANUTENÇÃO DE CENTROS DE ABASTECIMENTO E MATADOUROS					
33903000000	- Material de Consumo	010000 - Recursos Ordinários	Fiscal	0010000	1.000,00
33903600000	- Outros Serviços de Terceiros - Pessoa Física	010000 - Recursos Ordinários	Fiscal	0010000	1.000,00
33903900000	- Outros Serviços de Terceiros - Pessoa Jurídica	010000 - Recursos Ordinários	Fiscal	0010000	1.000,00
44905100000	- Obras e Instalações	010000 - Recursos Ordinários	Fiscal	0010000	1.000,00
44905100000	- Obras e Instalações	892400 - Transferências de Convênios - Outros (não relacionados à educação/saúde)	Fiscal	00892400	1.000,00
44905100000	- Obras e Instalações	992400 - Transferências de Convênios - Outros (não relacionados à educação/saúde)	Fiscal	00992400	1.000,00
44905200000	- Equipamentos e Material Permanente	010000 - Recursos Ordinários	Fiscal	0010000	1.000,00
Total Projeto/Atividade:					7.000,00
030401.2060500352.019 - MANUTENÇÃO DA SECRETARIA DE AGRICULTURA					
31900400000	- Contratação por Tempo Determinado	010000 - Recursos Ordinários	Fiscal	0010000	79.000,00
31901100000	- Vencimentos e Vantagens Fixas - Pessoal Civil	010000 - Recursos Ordinários	Fiscal	0010000	160.000,00
31901300000	- Obrigações Patronais	010000 - Recursos Ordinários	Fiscal	0010000	13.000,00
31909200000	- Despesas de Exercícios Anteriores	010000 - Recursos Ordinários	Fiscal	0010000	1.000,00
33901400000	- Diárias - Civil	010000 - Recursos Ordinários	Fiscal	0010000	1.000,00
33903000000	- Material de Consumo	010000 - Recursos Ordinários	Fiscal	0010000	4.000,00


Código	Descrição	Fonte de Recurso	F/S	Ficha	Valor
 MUNICÍPIO DE LICÍNIO DE ALMEIDA CONSOLIDADO GERAL BAHIA 14.108.286/0001-38 ANALÍTICO DA DESPESA ORÇAMENTO DO EXERCÍCIO DE 2020					
Órgão	0304 - SECRETARIA DE AGRICULTURA E MEIO AMBIENTE				
Unidade	01 - SECRETARIA DE AGRICULTURA				
33903300000	Passagens e Despesas com Locomoção	010000 - Recursos Ordinários	Fiscal	0010000	6.000,00
33903600000	Outros Serviços de Terceiros - Pessoa Física	010000 - Recursos Ordinários	Fiscal	0010000	25.000,00
33903900000	Outros Serviços de Terceiros - Pessoa Jurídica	010000 - Recursos Ordinários	Fiscal	0010000	10.000,00
33904800000	Outros Auxílios Financeiros a Pessoas Físicas	010000 - Recursos Ordinários	Fiscal	0010000	1.000,00
33909200000	Despesas de Exercícios Anteriores	010000 - Recursos Ordinários	Fiscal	0010000	97.000,00
44905100000	Obras e Instalações	010000 - Recursos Ordinários	Fiscal	0010000	1.000,00
44905200000	Equipamentos e Material Permanente	010000 - Recursos Ordinários	Fiscal	0010000	10.000,00
Total Projeto/Atividade:					408.000,00
030401.2060500352.099 - MANUTENÇÃO DE MERCADOS E FEIRAS					
33903000000	Material de Consumo	010000 - Recursos Ordinários	Fiscal	0010000	1.000,00
33903600000	Outros Serviços de Terceiros - Pessoa Física	010000 - Recursos Ordinários	Fiscal	0010000	1.000,00
33903900000	Outros Serviços de Terceiros - Pessoa Jurídica	010000 - Recursos Ordinários	Fiscal	0010000	1.000,00
Total Projeto/Atividade:					3.000,00
030401.2060800251.049 - CONSTRUÇÃO DE AGRO-VILAS E IMPLANTAÇÃO DE AGROPOLOS					
33903000000	Material de Consumo	010000 - Recursos Ordinários	Fiscal	0010000	1.000,00
33903200000	Material, Bem ou Serviço para Distribuição Gratuita	010000 - Recursos Ordinários	Fiscal	0010000	1.000,00
33903300000	Passagens e Despesas com Locomoção	010000 - Recursos Ordinários	Fiscal	0010000	1.000,00
33903600000	Outros Serviços de Terceiros - Pessoa Física	010000 - Recursos Ordinários	Fiscal	0010000	1.000,00
33903900000	Outros Serviços de Terceiros - Pessoa Jurídica	010000 - Recursos Ordinários	Fiscal	0010000	1.000,00
44905100000	Obras e Instalações	010000 - Recursos Ordinários	Fiscal	0010000	1.000,00
44905200000	Equipamentos e Material Permanente	010000 - Recursos Ordinários	Fiscal	0010000	1.000,00
44906100000	Aquisição de Imóveis	010000 - Recursos Ordinários	Fiscal	0010000	1.000,00
Total Projeto/Atividade:					8.000,00
030401.2060800251.051 - DIVERSIFICAÇÃO DE ATIVIDADES AGROPECUÁRIAS E SOCIO-ECONÔMICAS					
33903000000	Material de Consumo	010000 - Recursos Ordinários	Fiscal	0010000	1.000,00
33903200000	Material, Bem ou Serviço para Distribuição Gratuita	010000 - Recursos Ordinários	Fiscal	0010000	1.000,00
33903300000	Passagens e Despesas com Locomoção	010000 - Recursos Ordinários	Fiscal	0010000	1.000,00
33903600000	Outros Serviços de Terceiros - Pessoa Física	010000 - Recursos Ordinários	Fiscal	0010000	1.000,00
33903900000	Outros Serviços de Terceiros - Pessoa Jurídica	010000 - Recursos Ordinários	Fiscal	0010000	1.000,00
44905100000	Obras e Instalações	010000 - Recursos Ordinários	Fiscal	0010000	1.000,00
44905200000	Equipamentos e Material Permanente	010000 - Recursos Ordinários	Fiscal	0010000	1.000,00
44906100000	Aquisição de Imóveis	010000 - Recursos Ordinários	Fiscal	0010000	1.000,00
Total Projeto/Atividade:					8.000,00
Total Unidade:					450.000,00


Código	Descrição	Fonte de Recurso	F/S	Ficha	Valor
 MUNICÍPIO DE LICÍNIO DE ALMEIDA CONSOLIDADO GERAL BAHIA 14.108.286/0001-38 ANALÍTICO DA DESPESA ORÇAMENTO DO EXERCÍCIO DE 2020					
Órgão	0304 - SECRETARIA DE AGRICULTURA E MEIO AMBIENTE				
Unidade	02 - SECRETARIA DE MEIO AMBIENTE				
030402.1854100361.027 - IMPLANTAÇÃO E MANUTENÇÃO DE PROJETOS AMBIENTAIS					
33903000000	- Material de Consumo	010000 - Recursos Ordinários	Fiscal	0010000	1.000,00
33903200000	- Material, Bem ou Serviço para Distribuição Gratuita	010000 - Recursos Ordinários	Fiscal	0010000	1.000,00
33903500000	- Serviços de Consultoria.	010000 - Recursos Ordinários	Fiscal	0010000	1.000,00
33903600000	- Outros Serviços de Terceiros - Pessoa Física	010000 - Recursos Ordinários	Fiscal	0010000	2.000,00
33903900000	- Outros Serviços de Terceiros - Pessoa Jurídica	010000 - Recursos Ordinários	Fiscal	0010000	2.000,00
33904800000	- Outros Auxílios Financeiros a Pessoas Físicas	010000 - Recursos Ordinários	Fiscal	0010000	1.000,00
44905100000	- Obras e Instalações	010000 - Recursos Ordinários	Fiscal	0010000	1.000,00
44905200000	- Equipamentos e Material Permanente	010000 - Recursos Ordinários	Fiscal	0010000	1.000,00
Total Projeto/Atividade:					10.000,00
030402.1854100361.046 - CAMPANHAS DE EDUCAÇÃO AMBIENTAL					
33903000000	- Material de Consumo	010000 - Recursos Ordinários	Fiscal	0010000	1.000,00
33903600000	- Outros Serviços de Terceiros - Pessoa Física	010000 - Recursos Ordinários	Fiscal	0010000	1.000,00
33903900000	- Outros Serviços de Terceiros - Pessoa Jurídica	010000 - Recursos Ordinários	Fiscal	0010000	1.000,00
Total Projeto/Atividade:					3.000,00
030402.1854100362.020 - MANUTENÇÃO DO SETOR DE MEIO AMBIENTE					
31900400000	- Contratação por Tempo Determinado	010000 - Recursos Ordinários	Fiscal	0010000	1.000,00
31901100000	- Vencimentos e Vantagens Fixas - Pessoal Civil	010000 - Recursos Ordinários	Fiscal	0010000	1.000,00
31901300000	- Obrigações Patronais	010000 - Recursos Ordinários	Fiscal	0010000	1.000,00
31901600000	- Outras Despesas Variáveis - Pessoal Civil	010000 - Recursos Ordinários	Fiscal	0010000	1.000,00
31909200000	- Despesas de Exercícios Anteriores	010000 - Recursos Ordinários	Fiscal	0010000	1.000,00
33901400000	- Diárias - Civil	010000 - Recursos Ordinários	Fiscal	0010000	1.000,00
33903000000	- Material de Consumo	010000 - Recursos Ordinários	Fiscal	0010000	1.000,00
33903300000	- Passagens e Despesas com Locomoção	010000 - Recursos Ordinários	Fiscal	0010000	1.000,00
33903600000	- Outros Serviços de Terceiros - Pessoa Física	010000 - Recursos Ordinários	Fiscal	0010000	1.000,00
33903900000	- Outros Serviços de Terceiros - Pessoa Jurídica	010000 - Recursos Ordinários	Fiscal	0010000	1.000,00
33904800000	- Outros Auxílios Financeiros a Pessoas Físicas	010000 - Recursos Ordinários	Fiscal	0010000	1.000,00
44905100000	- Obras e Instalações	010000 - Recursos Ordinários	Fiscal	0010000	1.000,00
44905200000	- Equipamentos e Material Permanente	010000 - Recursos Ordinários	Fiscal	0010000	1.000,00
Total Projeto/Atividade:					13.000,00
030402.1854400282.021 - REALIZAÇÃO DE EVENTOS - MEIO AMBIENTE					
33903000000	- Material de Consumo	010000 - Recursos Ordinários	Fiscal	0010000	1.000,00
33903600000	- Outros Serviços de Terceiros - Pessoa Física	010000 - Recursos Ordinários	Fiscal	0010000	1.000,00
33903900000	- Outros Serviços de Terceiros - Pessoa Jurídica	010000 - Recursos Ordinários	Fiscal	0010000	1.000,00
Total Projeto/Atividade:					3.000,00
030402.1854400361.013 - RECUPERAÇÃO E PROTEÇÃO DAS MICRO-BACIAS E NASCENTES					
33903000000	- Material de Consumo	010000 - Recursos Ordinários	Fiscal	0010000	1.000,00
33903500000	- Serviços de Consultoria.	010000 - Recursos Ordinários	Fiscal	0010000	1.000,00


Código	Descrição	Fonte de Recurso	F/S	Ficha	Valor
 MUNICÍPIO DE LICÍNIO DE ALMEIDA CONSOLIDADO GERAL BAHIA 14.108.286/0001-38 ANALÍTICO DA DESPESA ORÇAMENTO DO EXERCÍCIO DE 2020					
Órgão	0304 - SECRETARIA DE AGRICULTURA E MEIO AMBIENTE				
Unidade	02 - SECRETARIA DE MEIO AMBIENTE				
33903600000	Outros Serviços de Terceiros - Pessoa Física	010000 - Recursos Ordinários	Fiscal	00010000	1.000,00
33903900000	Outros Serviços de Terceiros - Pessoa Jurídica	010000 - Recursos Ordinários	Fiscal	00010000	1.000,00
44905100000	Obras e Instalações	010000 - Recursos Ordinários	Fiscal	00010000	1.000,00
Total Projeto/Atividade:					5.000,00
Total Unidade:					34.000,00
Total Órgão:					484.000,00
RESUMO POR FONTE DE RECURSO - SECRETARIA DE AGRICULTURA E MEIO AMBIENTE					
010000 - Recursos Ordinários					478.000,00
892400 - Transferências de Convênios - Outros (não relacionados à educação/saúde)					3.000,00
992400 - Transferências de Convênios - Outros (não relacionados à educação/saúde)					3.000,00
TOTAL					484.000,00


Código	Descrição	Fonte de Recurso	F/S	Ficha	Valor
 MUNICÍPIO DE LICÍNIO DE ALMEIDA CONSOLIDADO GERAL BAHIA 14.108.286/0001-38 ANALÍTICO DA DESPESA ORÇAMENTO DO EXERCÍCIO DE 2020					
Órgão	0306 - SECRETARIA MUNICIPAL DE EDUCAÇÃO				
Unidade	01 - SECRETARIA MUNICIPAL DE EDUCACAO				
030601.1212100271.043 - PLANO MUNICIPAL DE EDUCAÇÃO					
33903000000 - Material de Consumo		710100 - Receitas de Impostos e Transferências de Impostos -Educação – 25	Fiscal	0710100	1.000,00
33903000000 - Material de Consumo		729500 - AÇÃO JUDICIAL FUNDEF - PRECATÓRIOS	Fiscal	0729500	1.000,00
33903600000 - Outros Serviços de Terceiros - Pessoa Física		710100 - Receitas de Impostos e Transferências de Impostos -Educação – 25	Fiscal	0710100	1.000,00
33903600000 - Outros Serviços de Terceiros - Pessoa Física		729500 - AÇÃO JUDICIAL FUNDEF - PRECATÓRIOS	Fiscal	0729500	1.000,00
33903900000 - Outros Serviços de Terceiros - Pessoa Jurídica		710100 - Receitas de Impostos e Transferências de Impostos -Educação – 25	Fiscal	0710100	1.000,00
33903900000 - Outros Serviços de Terceiros - Pessoa Jurídica		729500 - AÇÃO JUDICIAL FUNDEF - PRECATÓRIOS	Fiscal	0729500	1.000,00
Total Projeto/Atividade:					6.000,00
030601.1212600271.061 - IMPLANTAÇÃO E MANUTENÇÃO DE INFOCENTROS					
33900400000 - Contratação por Tempo Determinado		710100 - Receitas de Impostos e Transferências de Impostos -Educação – 25	Fiscal	0710100	1.000,00
33903000000 - Material de Consumo		710100 - Receitas de Impostos e Transferências de Impostos -Educação – 25	Fiscal	0710100	1.000,00
33903000000 - Material de Consumo		729500 - AÇÃO JUDICIAL FUNDEF - PRECATÓRIOS	Fiscal	0729500	1.000,00
33903300000 - Passagens e Despesas com Locomoção		710100 - Receitas de Impostos e Transferências de Impostos -Educação – 25	Fiscal	0710100	1.000,00
33903500000 - Serviços de Consultoria.		710100 - Receitas de Impostos e Transferências de Impostos -Educação – 25	Fiscal	0710100	1.000,00
33903600000 - Outros Serviços de Terceiros - Pessoa Física		710100 - Receitas de Impostos e Transferências de Impostos -Educação – 25	Fiscal	0710100	1.000,00
33903900000 - Outros Serviços de Terceiros - Pessoa Jurídica		710100 - Receitas de Impostos e Transferências de Impostos -Educação – 25	Fiscal	0710100	1.000,00
33903900000 - Outros Serviços de Terceiros - Pessoa Jurídica		729500 - AÇÃO JUDICIAL FUNDEF - PRECATÓRIOS	Fiscal	0729500	5.000,00
44905100000 - Obras e Instalações		710100 - Receitas de Impostos e Transferências de Impostos -Educação – 25	Fiscal	0710100	1.000,00
44905100000 - Obras e Instalações		729500 - AÇÃO JUDICIAL FUNDEF - PRECATÓRIOS	Fiscal	0729500	1.000,00
44905200000 - Equipamentos e Material Permanente		710100 - Receitas de Impostos e Transferências de Impostos -Educação – 25	Fiscal	0710100	1.000,00
44905200000 - Equipamentos e Material Permanente		729500 - AÇÃO JUDICIAL FUNDEF - PRECATÓRIOS	Fiscal	0729500	17.000,00
Total Projeto/Atividade:					32.000,00
030601.1212600272.086 - CONGRESSO E FÓRUM DE EDUCAÇÃO DE PAIS E MESTRES					
33903000000 - Material de Consumo		710100 - Receitas de Impostos e Transferências de Impostos -Educação – 25	Fiscal	0710100	1.000,00
33903200000 - Material, Bem ou Serviço para Distribuição Gratuita		710100 - Receitas de Impostos e Transferências de Impostos -Educação – 25	Fiscal	0710100	1.000,00
33903600000 - Outros Serviços de Terceiros - Pessoa Física		710100 - Receitas de Impostos e Transferências de Impostos -Educação – 25	Fiscal	0710100	1.000,00
33903900000 - Outros Serviços de Terceiros - Pessoa Jurídica		710100 - Receitas de Impostos e Transferências de Impostos -Educação – 25	Fiscal	0710100	1.000,00
Total Projeto/Atividade:					4.000,00
030601.1212800272.017 - VALORIZAÇÃO, FORMAÇÃO E APERFEIÇOAMENTO DOS PROFISSIONAIS DA EDUCAÇÃO					
33901400000 - Diárias – Civil		710100 - Receitas de Impostos e Transferências de Impostos -Educação – 25	Fiscal	0710100	1.000,00
33903000000 - Material de Consumo		710100 - Receitas de Impostos e Transferências de Impostos -Educação – 25	Fiscal	0710100	1.000,00
33903000000 - Material de Consumo		729500 - AÇÃO JUDICIAL FUNDEF - PRECATÓRIOS	Fiscal	0729500	1.000,00
33903200000 - Material, Bem ou Serviço para Distribuição Gratuita		710100 - Receitas de Impostos e Transferências de Impostos -Educação – 25	Fiscal	0710100	1.000,00
33903300000 - Passagens e Despesas com Locomoção		710100 - Receitas de Impostos e Transferências de Impostos -Educação – 25	Fiscal	0710100	1.000,00
33903600000 - Outros Serviços de Terceiros - Pessoa Física		710100 - Receitas de Impostos e Transferências de Impostos -Educação – 25	Fiscal	0710100	1.000,00
33903600000 - Outros Serviços de Terceiros - Pessoa Física		729500 - AÇÃO JUDICIAL FUNDEF - PRECATÓRIOS	Fiscal	0729500	6.000,00
33903900000 - Outros Serviços de Terceiros - Pessoa Jurídica		710100 - Receitas de Impostos e Transferências de Impostos -Educação – 25	Fiscal	0710100	1.000,00
33903900000 - Outros Serviços de Terceiros - Pessoa Jurídica		729500 - AÇÃO JUDICIAL FUNDEF - PRECATÓRIOS	Fiscal	0729500	1.000,00
44905200000 - Equipamentos e Material Permanente		710100 - Receitas de Impostos e Transferências de Impostos -Educação – 25	Fiscal	0710100	1.000,00

Código	Descrição	Fonte de Recurso	F/S	Ficha	Valor
Órgão	0306 - SECRETARIA MUNICIPAL DE EDUCAÇÃO				
Unidade	01 - SECRETARIA MUNICIPAL DE EDUCACAO				
Total Projeto/Atividade:					15.000,00
030601.1224300272.060 - MANUTENÇÃO DAS CRECHES MUNICIPAIS					
33903000000 - Material de Consumo		710100 - Receitas de Impostos e Transferências de Impostos -Educação – 25	Fiscal	0710100	1.000,00
33903000000 - Material de Consumo		729500 - AÇÃO JUDICIAL FUNDEF - PRECATÓRIOS	Fiscal	0729500	1.000,00
33903600000 - Outros Serviços de Terceiros - Pessoa Física		710100 - Receitas de Impostos e Transferências de Impostos -Educação – 25	Fiscal	0710100	1.000,00
33903600000 - Outros Serviços de Terceiros - Pessoa Física		729500 - AÇÃO JUDICIAL FUNDEF - PRECATÓRIOS	Fiscal	0729500	6.000,00
33903900000 - Outros Serviços de Terceiros - Pessoa Jurídica		710100 - Receitas de Impostos e Transferências de Impostos -Educação – 25	Fiscal	0710100	1.000,00
33903900000 - Outros Serviços de Terceiros - Pessoa Jurídica		729500 - AÇÃO JUDICIAL FUNDEF - PRECATÓRIOS	Fiscal	0729500	6.000,00
44905100000 - Obras e Instalações		710100 - Receitas de Impostos e Transferências de Impostos -Educação – 25	Fiscal	0710100	1.000,00
44905100000 - Obras e Instalações		729500 - AÇÃO JUDICIAL FUNDEF - PRECATÓRIOS	Fiscal	0729500	3.000,00
44905100000 - Obras e Instalações		892200 - Transferências de Convênios – Educação	Fiscal	0892200	1.000,00
44905100000 - Obras e Instalações		992200 - Transferências de Convênios – Educação	Fiscal	0992200	1.000,00
44905200000 - Equipamentos e Material Permanente		710100 - Receitas de Impostos e Transferências de Impostos -Educação – 25	Fiscal	0710100	1.000,00
44905200000 - Equipamentos e Material Permanente		729500 - AÇÃO JUDICIAL FUNDEF - PRECATÓRIOS	Fiscal	0729500	11.000,00
Total Projeto/Atividade:					34.000,00
030601.1236100271.002 - AQUISIÇÃO DE VEÍCULOS PARA TRANSPORTE ESCOLAR					
44905200000 - Equipamentos e Material Permanente		099200 - Alienações de Bens	Fiscal	0099200	1.000,00
44905200000 - Equipamentos e Material Permanente		710100 - Receitas de Impostos e Transferências de Impostos -Educação – 25	Fiscal	0710100	101.000,00
44905200000 - Equipamentos e Material Permanente		721900 - Transferências FUNDEB (aplicação em outras despesas de Educação Básica – 40%)	Fiscal	0721900	1.000,00
44905200000 - Equipamentos e Material Permanente		729500 - AÇÃO JUDICIAL FUNDEF - PRECATÓRIOS	Fiscal	0729500	1.000,00
44905200000 - Equipamentos e Material Permanente		892200 - Transferências de Convênios – Educação	Fiscal	0892200	1.000,00
44905200000 - Equipamentos e Material Permanente		992200 - Transferências de Convênios – Educação	Fiscal	0992200	1.000,00
Total Projeto/Atividade:					106.000,00
030601.1236100271.011 - AMPLIAÇÃO E MANUTENÇÃO DA FROTA DA EDUCAÇÃO					
33903000000 - Material de Consumo		091500 - Transferências de Recursos do Fundo Nacional de Desenvolvimento da Educação – FNDE	Fiscal	0091500	4.000,00
33903000000 - Material de Consumo		710100 - Receitas de Impostos e Transferências de Impostos -Educação – 25	Fiscal	0710100	51.000,00
33903000000 - Material de Consumo		720400 - CONT. AO PROG. ENSINO FUNDAMENTAL - SALÁRIO EDUCAÇÃO	Fiscal	0720400	4.000,00
33903000000 - Material de Consumo		721900 - Transferências FUNDEB (aplicação em outras despesas de Educação Básica – 40%)	Fiscal	0721900	1.000,00
33903000000 - Material de Consumo		729500 - AÇÃO JUDICIAL FUNDEF - PRECATÓRIOS	Fiscal	0729500	7.000,00
33903600000 - Outros Serviços de Terceiros - Pessoa Física		091500 - Transferências de Recursos do Fundo Nacional de Desenvolvimento da Educação – FNDE	Fiscal	0091500	4.000,00
33903600000 - Outros Serviços de Terceiros - Pessoa Física		710100 - Receitas de Impostos e Transferências de Impostos -Educação – 25	Fiscal	0710100	4.000,00
33903600000 - Outros Serviços de Terceiros - Pessoa Física		720400 - CONT. AO PROG. ENSINO FUNDAMENTAL - SALÁRIO EDUCAÇÃO	Fiscal	0720400	4.000,00
33903600000 - Outros Serviços de Terceiros - Pessoa Física		721900 - Transferências FUNDEB (aplicação em outras despesas de Educação Básica – 40%)	Fiscal	0721900	4.000,00
33903600000 - Outros Serviços de Terceiros - Pessoa Física		729500 - AÇÃO JUDICIAL FUNDEF - PRECATÓRIOS	Fiscal	0729500	4.000,00
33903900000 - Outros Serviços de Terceiros - Pessoa Jurídica		710100 - Receitas de Impostos e Transferências de Impostos -Educação – 25	Fiscal	0710100	65.000,00
33903900000 - Outros Serviços de Terceiros - Pessoa Jurídica		720400 - CONT. AO PROG. ENSINO FUNDAMENTAL - SALÁRIO EDUCAÇÃO	Fiscal	0720400	4.000,00
33903900000 - Outros Serviços de Terceiros - Pessoa Jurídica		721900 - Transferências FUNDEB (aplicação em outras despesas de Educação Básica – 40%)	Fiscal	0721900	1.000,00
33903900000 - Outros Serviços de Terceiros - Pessoa Jurídica		729500 - AÇÃO JUDICIAL FUNDEF - PRECATÓRIOS	Fiscal	0729500	4.000,00
44905200000 - Equipamentos e Material Permanente		091500 - Transferências de Recursos do Fundo Nacional de Desenvolvimento da Educação – FNDE	Fiscal	0091500	1.000,00


Código	Descrição	Fonte de Recurso	F/S	Ficha	Valor
 MUNICÍPIO DE LICÍNIO DE ALMEIDA CONSOLIDADO GERAL BAHIA 14.108.286/0001-38 ANALÍTICO DA DESPESA ORÇAMENTO DO EXERCÍCIO DE 2020					
Órgão	0306 - SECRETARIA MUNICIPAL DE EDUCAÇÃO				
Unidade	01 - SECRETARIA MUNICIPAL DE EDUCACAO				
44905200000	- Equipamentos e Material Permanente	099200 - Alienações de Bens	Fiscal	00099200	1.000,00
44905200000	- Equipamentos e Material Permanente	710100 - Receitas de Impostos e Transferências de Impostos -Educação – 25	Fiscal	00710100	1.000,00
44905200000	- Equipamentos e Material Permanente	720400 - CONT. AO PROG. ENSINO FUNDAMENTAL - SALÁRIO EDUCAÇÃO	Fiscal	00720400	1.000,00
44905200000	- Equipamentos e Material Permanente	721900 - Transferências FUNDEB (aplicação em outras despesas de Educação Básica – 40%)	Fiscal	00721900	14.000,00
44905200000	- Equipamentos e Material Permanente	729500 - AÇÃO JUDICIAL FUNDEF - PRECATÓRIOS	Fiscal	00729500	1.000,00
44905200000	- Equipamentos e Material Permanente	892200 - Transferências de Convênios – Educação	Fiscal	00892200	1.000,00
44905200000	- Equipamentos e Material Permanente	992200 - Transferências de Convênios – Educação	Fiscal	00992200	1.000,00
Total Projeto/Atividade:					182.000,00
030601.1236100271.065 - CONSTRUÇÃO, AMPLIAÇÃO E MANUT. DAS UNIDADES ESCOLARES					
33903000000	- Material de Consumo	710100 - Receitas de Impostos e Transferências de Impostos -Educação – 25	Fiscal	00710100	6.000,00
33903000000	- Material de Consumo	729500 - AÇÃO JUDICIAL FUNDEF - PRECATÓRIOS	Fiscal	00729500	34.000,00
33903000000	- Material de Consumo	892200 - Transferências de Convênios – Educação	Fiscal	00892200	5.000,00
33903000000	- Material de Consumo	992200 - Transferências de Convênios – Educação	Fiscal	00992200	8.000,00
33903600000	- Outros Serviços de Terceiros - Pessoa Física	710100 - Receitas de Impostos e Transferências de Impostos -Educação – 25	Fiscal	00710100	15.000,00
33903600000	- Outros Serviços de Terceiros - Pessoa Física	729500 - AÇÃO JUDICIAL FUNDEF - PRECATÓRIOS	Fiscal	00729500	32.000,00
33903600000	- Outros Serviços de Terceiros - Pessoa Física	892200 - Transferências de Convênios – Educação	Fiscal	00892200	11.000,00
33903600000	- Outros Serviços de Terceiros - Pessoa Física	992200 - Transferências de Convênios – Educação	Fiscal	00992200	5.000,00
33903900000	- Outros Serviços de Terceiros - Pessoa Jurídica	710100 - Receitas de Impostos e Transferências de Impostos -Educação – 25	Fiscal	00710100	52.000,00
33903900000	- Outros Serviços de Terceiros - Pessoa Jurídica	729500 - AÇÃO JUDICIAL FUNDEF - PRECATÓRIOS	Fiscal	00729500	6.000,00
33903900000	- Outros Serviços de Terceiros - Pessoa Jurídica	892200 - Transferências de Convênios – Educação	Fiscal	00892200	1.000,00
33903900000	- Outros Serviços de Terceiros - Pessoa Jurídica	992200 - Transferências de Convênios – Educação	Fiscal	00992200	4.000,00
44905100000	- Obras e Instalações	710100 - Receitas de Impostos e Transferências de Impostos -Educação – 25	Fiscal	00710100	230.000,00
44905100000	- Obras e Instalações	721900 - Transferências FUNDEB (aplicação em outras despesas de Educação Básica – 40%)	Fiscal	00721900	200.000,00
44905100000	- Obras e Instalações	729500 - AÇÃO JUDICIAL FUNDEF - PRECATÓRIOS	Fiscal	00729500	117.000,00
44905100000	- Obras e Instalações	892200 - Transferências de Convênios – Educação	Fiscal	00892200	1.000,00
44905100000	- Obras e Instalações	992200 - Transferências de Convênios – Educação	Fiscal	00992200	4.000,00
44905200000	- Equipamentos e Material Permanente	710100 - Receitas de Impostos e Transferências de Impostos -Educação – 25	Fiscal	00710100	8.000,00
44905200000	- Equipamentos e Material Permanente	729500 - AÇÃO JUDICIAL FUNDEF - PRECATÓRIOS	Fiscal	00729500	11.000,00
44905200000	- Equipamentos e Material Permanente	892200 - Transferências de Convênios – Educação	Fiscal	00892200	1.000,00
44905200000	- Equipamentos e Material Permanente	992200 - Transferências de Convênios – Educação	Fiscal	00992200	1.000,00
44906100000	- Aquisição de Imóveis	710100 - Receitas de Impostos e Transferências de Impostos -Educação – 25	Fiscal	00710100	1.000,00
44906100000	- Aquisição de Imóveis	729500 - AÇÃO JUDICIAL FUNDEF - PRECATÓRIOS	Fiscal	00729500	22.000,00
44906100000	- Aquisição de Imóveis	892200 - Transferências de Convênios – Educação	Fiscal	00892200	1.000,00
44906100000	- Aquisição de Imóveis	992200 - Transferências de Convênios – Educação	Fiscal	00992200	1.000,00
44909200000	- Despesas de Exercícios Anteriores	710100 - Receitas de Impostos e Transferências de Impostos -Educação – 25	Fiscal	00710100	1.000,00
44909200000	- Despesas de Exercícios Anteriores	892200 - Transferências de Convênios – Educação	Fiscal	00892200	1.000,00
44909200000	- Despesas de Exercícios Anteriores	992200 - Transferências de Convênios – Educação	Fiscal	00992200	1.000,00
Total Projeto/Atividade:					780.000,00
030601.1236100272.012 - MANUTENÇÃO DOS SERVIÇOS TÉCNICOS E ADMINISTRATIVOS DA EDUCAÇÃO					

 MUNICÍPIO DE LICÍNIO DE ALMEIDA CONSOLIDADO GERAL BAHIA 14.108.286/0001-38 ANALÍTICO DA DESPESA ORÇAMENTO DO EXERCÍCIO DE 2020					
Código	Descrição	Fonte de Recurso	F/S	Ficha	Valor
Órgão	0306 - SECRETARIA MUNICIPAL DE EDUCAÇÃO				
Unidade	01 - SECRETARIA MUNICIPAL DE EDUCACAO				
3171700000	- Rateio pela Participação em Consórcio Público	092100 - TRANSFERÊNCIAS DE CONSÓRCIOS - CONTRATO DE RATEIO	Fiscal	0092100	5.000,00
3190040000	- Contratação por Tempo Determinado	710100 - Receitas de Impostos e Transferências de Impostos -Educação – 25	Fiscal	00710100	554.000,00
3190040000	- Contratação por Tempo Determinado	721900 - Transferências FUNDEB (aplicação em outras despesas de Educação Básica – 40%)	Fiscal	00721900	87.000,00
3190040000	- Contratação por Tempo Determinado	729500 - AÇÃO JUDICIAL FUNDEF - PRECATÓRIOS	Fiscal	00729500	2.000,00
3190110000	- Vencimentos e Vantagens Fixas - Pessoal Civil	710100 - Receitas de Impostos e Transferências de Impostos -Educação – 25	Fiscal	00710100	368.000,00
3190110000	- Vencimentos e Vantagens Fixas - Pessoal Civil	721900 - Transferências FUNDEB (aplicação em outras despesas de Educação Básica – 40%)	Fiscal	00721900	600.000,00
3190110000	- Vencimentos e Vantagens Fixas - Pessoal Civil	729500 - AÇÃO JUDICIAL FUNDEF - PRECATÓRIOS	Fiscal	00729500	22.000,00
3190130000	- Obrigações Patronais	094400 - CESSÃO ONEROSA - VOLUMES EXCEDENTES DO PRÉ-SAL	Fiscal	0094400	10.000,00
3190130000	- Obrigações Patronais	710100 - Receitas de Impostos e Transferências de Impostos -Educação – 25	Fiscal	00710100	54.000,00
3190130000	- Obrigações Patronais	721900 - Transferências FUNDEB (aplicação em outras despesas de Educação Básica – 40%)	Fiscal	00721900	100.000,00
3190130000	- Obrigações Patronais	729500 - AÇÃO JUDICIAL FUNDEF - PRECATÓRIOS	Fiscal	00729500	75.000,00
3190160000	- Outras Despesas Variáveis - Pessoal Civil	710100 - Receitas de Impostos e Transferências de Impostos -Educação – 25	Fiscal	00710100	1.000,00
3190160000	- Outras Despesas Variáveis - Pessoal Civil	729500 - AÇÃO JUDICIAL FUNDEF - PRECATÓRIOS	Fiscal	00729500	27.000,00
3190910000	- Sentenças Judiciais	710100 - Receitas de Impostos e Transferências de Impostos -Educação – 25	Fiscal	00710100	1.000,00
3190910000	- Sentenças Judiciais	721900 - Transferências FUNDEB (aplicação em outras despesas de Educação Básica – 40%)	Fiscal	00721900	1.000,00
3190910000	- Sentenças Judiciais	729500 - AÇÃO JUDICIAL FUNDEF - PRECATÓRIOS	Fiscal	00729500	27.000,00
3190920000	- Despesas de Exercícios Anteriores	710100 - Receitas de Impostos e Transferências de Impostos -Educação – 25	Fiscal	00710100	1.000,00
3190920000	- Despesas de Exercícios Anteriores	721900 - Transferências FUNDEB (aplicação em outras despesas de Educação Básica – 40%)	Fiscal	00721900	1.000,00
3190940000	- Indenizações e Restituições Trabalhistas	710100 - Receitas de Impostos e Transferências de Impostos -Educação – 25	Fiscal	00710100	1.000,00
3190940000	- Indenizações e Restituições Trabalhistas	721900 - Transferências FUNDEB (aplicação em outras despesas de Educação Básica – 40%)	Fiscal	00721900	1.000,00
3190940000	- Indenizações e Restituições Trabalhistas	729500 - AÇÃO JUDICIAL FUNDEF - PRECATÓRIOS	Fiscal	00729500	1.000,00
3350430000	- Subvenções Sociais	710100 - Receitas de Impostos e Transferências de Impostos -Educação – 25	Fiscal	00710100	2.000,00
3371700000	- Rateio pela Participação em Consórcio Público	092100 - TRANSFERÊNCIAS DE CONSÓRCIOS - CONTRATO DE RATEIO	Fiscal	0092100	2.000,00
3390140000	- Diárias – Civil	710100 - Receitas de Impostos e Transferências de Impostos -Educação – 25	Fiscal	00710100	15.000,00
3390140000	- Diárias – Civil	721900 - Transferências FUNDEB (aplicação em outras despesas de Educação Básica – 40%)	Fiscal	00721900	1.000,00
3390140000	- Diárias – Civil	729500 - AÇÃO JUDICIAL FUNDEF - PRECATÓRIOS	Fiscal	00729500	1.000,00
3390180000	- Auxílio Financeiro a Estudantes	710100 - Receitas de Impostos e Transferências de Impostos -Educação – 25	Fiscal	00710100	1.000,00
3390180000	- Auxílio Financeiro a Estudantes	721900 - Transferências FUNDEB (aplicação em outras despesas de Educação Básica – 40%)	Fiscal	00721900	1.000,00
3390180000	- Auxílio Financeiro a Estudantes	729500 - AÇÃO JUDICIAL FUNDEF - PRECATÓRIOS	Fiscal	00729500	6.000,00
3390300000	- Material de Consumo	710100 - Receitas de Impostos e Transferências de Impostos -Educação – 25	Fiscal	00710100	209.000,00
3390300000	- Material de Consumo	720400 - CONT. AO PROG. ENSINO FUNDAMENTAL - SALÁRIO EDUCAÇÃO	Fiscal	00720400	19.000,00
3390300000	- Material de Consumo	721900 - Transferências FUNDEB (aplicação em outras despesas de Educação Básica – 40%)	Fiscal	00721900	300.000,00
3390300000	- Material de Consumo	729500 - AÇÃO JUDICIAL FUNDEF - PRECATÓRIOS	Fiscal	00729500	235.000,00
3390320000	- Material, Bem ou Serviço para Distribuição Gratuita	710100 - Receitas de Impostos e Transferências de Impostos -Educação – 25	Fiscal	00710100	1.000,00
3390320000	- Material, Bem ou Serviço para Distribuição Gratuita	720400 - CONT. AO PROG. ENSINO FUNDAMENTAL - SALÁRIO EDUCAÇÃO	Fiscal	00720400	1.000,00
3390320000	- Material, Bem ou Serviço para Distribuição Gratuita	721900 - Transferências FUNDEB (aplicação em outras despesas de Educação Básica – 40%)	Fiscal	00721900	1.000,00
3390320000	- Material, Bem ou Serviço para Distribuição Gratuita	729500 - AÇÃO JUDICIAL FUNDEF - PRECATÓRIOS	Fiscal	00729500	24.000,00
3390330000	- Passagens e Despesas com Locomoção	710100 - Receitas de Impostos e Transferências de Impostos -Educação – 25	Fiscal	00710100	197.000,00
3390330000	- Passagens e Despesas com Locomoção	720400 - CONT. AO PROG. ENSINO FUNDAMENTAL - SALÁRIO EDUCAÇÃO	Fiscal	00720400	140.000,00
3390330000	- Passagens e Despesas com Locomoção	721900 - Transferências FUNDEB (aplicação em outras despesas de Educação Básica – 40%)	Fiscal	00721900	100.000,00


 MUNICÍPIO DE LICÍNIO DE ALMEIDA CONSOLIDADO GERAL BAHIA 14.108.286/0001-38 ANALÍTICO DA DESPESA ORÇAMENTO DO EXERCÍCIO DE 2020					
Código	Descrição	Fonte de Recurso	F/S	Ficha	Valor
Órgão	0306 - SECRETARIA MUNICIPAL DE EDUCAÇÃO				
Unidade	01 - SECRETARIA MUNICIPAL DE EDUCACAO				
33903300000	- Passagens e Despesas com Locomoção	729500 - AÇÃO JUDICIAL FUNDEF - PRECATÓRIOS	Fiscal	0729500	82.000,00
33903400000	- Outras Despesas de Pessoal Decorrentes de Contratos de Terceirização – LC 101 – Artigo 18, §	710100 - Receitas de Impostos e Transferências de Impostos -Educação – 25	Fiscal	0710100	2.000,00
33903500000	- Serviços de Consultoria.	710100 - Receitas de Impostos e Transferências de Impostos -Educação – 25	Fiscal	0710100	5.000,00
33903500000	- Serviços de Consultoria.	721900 - Transferências FUNDEB (aplicação em outras despesas de Educação Básica – 40%)	Fiscal	0721900	5.000,00
33903600000	- Outros Serviços de Terceiros - Pessoa Física	710100 - Receitas de Impostos e Transferências de Impostos -Educação – 25	Fiscal	0710100	250.000,00
33903600000	- Outros Serviços de Terceiros - Pessoa Física	720400 - CONT. AO PROG. ENSINO FUNDAMENTAL - SALÁRIO EDUCAÇÃO	Fiscal	0720400	1.000,00
33903600000	- Outros Serviços de Terceiros - Pessoa Física	721900 - Transferências FUNDEB (aplicação em outras despesas de Educação Básica – 40%)	Fiscal	0721900	350.000,00
33903600000	- Outros Serviços de Terceiros - Pessoa Física	729500 - AÇÃO JUDICIAL FUNDEF - PRECATÓRIOS	Fiscal	0729500	32.000,00
33903700000	- Locação de Mão-de-Obra	710100 - Receitas de Impostos e Transferências de Impostos -Educação – 25	Fiscal	0710100	5.000,00
33903700000	- Locação de Mão-de-Obra	721900 - Transferências FUNDEB (aplicação em outras despesas de Educação Básica – 40%)	Fiscal	0721900	5.000,00
33903900000	- Outros Serviços de Terceiros - Pessoa Jurídica	710100 - Receitas de Impostos e Transferências de Impostos -Educação – 25	Fiscal	0710100	184.000,00
33903900000	- Outros Serviços de Terceiros - Pessoa Jurídica	720400 - CONT. AO PROG. ENSINO FUNDAMENTAL - SALÁRIO EDUCAÇÃO	Fiscal	0720400	4.000,00
33903900000	- Outros Serviços de Terceiros - Pessoa Jurídica	721900 - Transferências FUNDEB (aplicação em outras despesas de Educação Básica – 40%)	Fiscal	0721900	100.000,00
33903900000	- Outros Serviços de Terceiros - Pessoa Jurídica	729500 - AÇÃO JUDICIAL FUNDEF - PRECATÓRIOS	Fiscal	0729500	317.000,00
33904000000	- Serviços de Tecnologia da Informação e Comunicação - PJ	091500 - Transferências de Recursos do Fundo Nacional de Desenvolvimento da Educação – FNDE	Fiscal	0091500	4.000,00
33904000000	- Serviços de Tecnologia da Informação e Comunicação - PJ	710100 - Receitas de Impostos e Transferências de Impostos -Educação – 25	Fiscal	0710100	21.000,00
33904000000	- Serviços de Tecnologia da Informação e Comunicação - PJ	721900 - Transferências FUNDEB (aplicação em outras despesas de Educação Básica – 40%)	Fiscal	0721900	14.000,00
33909100000	- Sentenças Judiciais	710100 - Receitas de Impostos e Transferências de Impostos -Educação – 25	Fiscal	0710100	1.000,00
33909100000	- Sentenças Judiciais	721900 - Transferências FUNDEB (aplicação em outras despesas de Educação Básica – 40%)	Fiscal	0721900	1.000,00
33909100000	- Sentenças Judiciais	729500 - AÇÃO JUDICIAL FUNDEF - PRECATÓRIOS	Fiscal	0729500	27.000,00
33909200000	- Despesas de Exercícios Anteriores	710100 - Receitas de Impostos e Transferências de Impostos -Educação – 25	Fiscal	0710100	6.000,00
33909300000	- Indenizações e Restituições	091500 - Transferências de Recursos do Fundo Nacional de Desenvolvimento da Educação – FNDE	Fiscal	0091500	4.000,00
33909300000	- Indenizações e Restituições	710100 - Receitas de Impostos e Transferências de Impostos -Educação – 25	Fiscal	0710100	7.000,00
33909300000	- Indenizações e Restituições	721900 - Transferências FUNDEB (aplicação em outras despesas de Educação Básica – 40%)	Fiscal	0721900	4.000,00
44717000000	- Rateio pela Participação em Consórcio Público	092100 - TRANSFERÊNCIAS DE CONSÓRCIOS - CONTRATO DE RATEIO	Fiscal	0092100	5.000,00
44905100000	- Obras e Instalações	094400 - CESSÃO ONEROSA - VOLUMES EXCEDENTES DO PRÉ-SAL	Fiscal	0094400	10.000,00
44905100000	- Obras e Instalações	710100 - Receitas de Impostos e Transferências de Impostos -Educação – 25	Fiscal	0710100	8.000,00
44905100000	- Obras e Instalações	720400 - CONT. AO PROG. ENSINO FUNDAMENTAL - SALÁRIO EDUCAÇÃO	Fiscal	0720400	11.000,00
44905100000	- Obras e Instalações	721900 - Transferências FUNDEB (aplicação em outras despesas de Educação Básica – 40%)	Fiscal	0721900	7.000,00
44905100000	- Obras e Instalações	729500 - AÇÃO JUDICIAL FUNDEF - PRECATÓRIOS	Fiscal	0729500	163.000,00
44905200000	- Equipamentos e Material Permanente	094400 - CESSÃO ONEROSA - VOLUMES EXCEDENTES DO PRÉ-SAL	Fiscal	0094400	10.000,00
44905200000	- Equipamentos e Material Permanente	710100 - Receitas de Impostos e Transferências de Impostos -Educação – 25	Fiscal	0710100	11.000,00
44905200000	- Equipamentos e Material Permanente	720400 - CONT. AO PROG. ENSINO FUNDAMENTAL - SALÁRIO EDUCAÇÃO	Fiscal	0720400	11.000,00
44905200000	- Equipamentos e Material Permanente	721900 - Transferências FUNDEB (aplicação em outras despesas de Educação Básica – 40%)	Fiscal	0721900	17.000,00
44905200000	- Equipamentos e Material Permanente	729500 - AÇÃO JUDICIAL FUNDEF - PRECATÓRIOS	Fiscal	0729500	57.000,00
44905200000	- Equipamentos e Material Permanente	992200 - Transferências de Convênios – Educação	Fiscal	0992200	4.000,00
44906100000	- Aquisição de Imóveis	094400 - CESSÃO ONEROSA - VOLUMES EXCEDENTES DO PRÉ-SAL	Fiscal	0094400	1.000,00
44906100000	- Aquisição de Imóveis	710100 - Receitas de Impostos e Transferências de Impostos -Educação – 25	Fiscal	0710100	1.000,00
44906100000	- Aquisição de Imóveis	721900 - Transferências FUNDEB (aplicação em outras despesas de Educação Básica – 40%)	Fiscal	0721900	1.000,00
44906100000	- Aquisição de Imóveis	729500 - AÇÃO JUDICIAL FUNDEF - PRECATÓRIOS	Fiscal	0729500	1.000,00

Código	Descrição	Fonte de Recurso	F/S	Ficha	Valor
 MUNICÍPIO DE LICÍNIO DE ALMEIDA CONSOLIDADO GERAL BAHIA 14.108.286/0001-38 ANALÍTICO DA DESPESA ORÇAMENTO DO EXERCÍCIO DE 2020					
Órgão	0306 - SECRETARIA MUNICIPAL DE EDUCAÇÃO				
Unidade	01 - SECRETARIA MUNICIPAL DE EDUCACAO				
44909200000 - Despesas de Exercícios Anteriores		710100 - Receitas de Impostos e Transferências de Impostos -Educação – 25	Fiscal	00710100	1.000,00
44909200000 - Despesas de Exercícios Anteriores		721900 - Transferências FUNDEB (aplicação em outras despesas de Educação Básica – 40%)	Fiscal	00721900	1.000,00
46907100000 - Principal da Dívida Contratual Resgatado		710100 - Receitas de Impostos e Transferências de Impostos -Educação – 25	Fiscal	00710100	1.000,00
46907100000 - Principal da Dívida Contratual Resgatado		721900 - Transferências FUNDEB (aplicação em outras despesas de Educação Básica – 40%)	Fiscal	00721900	1.000,00
Total Projeto/Atividade:					4.948.000,00
030601.1236100272.015 - MANUTENÇÃO DA ALIMENTAÇÃO ESCOLAR					
33903000000 - Material de Consumo		091500 - Transferências de Recursos do Fundo Nacional de Desenvolvimento da Educação – FNDE	Fiscal	00091500	300.000,00
33903000000 - Material de Consumo		710100 - Receitas de Impostos e Transferências de Impostos -Educação – 25	Fiscal	00710100	1.000,00
33903000000 - Material de Consumo		720400 - CONT. AO PROG. ENSINO FUNDAMENTAL - SALÁRIO EDUCAÇÃO	Fiscal	00720400	1.000,00
33903000000 - Material de Consumo		721900 - Transferências FUNDEB (aplicação em outras despesas de Educação Básica – 40%)	Fiscal	00721900	1.000,00
33903600000 - Outros Serviços de Terceiros - Pessoa Física		091500 - Transferências de Recursos do Fundo Nacional de Desenvolvimento da Educação – FNDE	Fiscal	00091500	1.000,00
33903600000 - Outros Serviços de Terceiros - Pessoa Física		710100 - Receitas de Impostos e Transferências de Impostos -Educação – 25	Fiscal	00710100	1.000,00
33909200000 - Despesas de Exercícios Anteriores		091500 - Transferências de Recursos do Fundo Nacional de Desenvolvimento da Educação – FNDE	Fiscal	00091500	1.000,00
33909200000 - Despesas de Exercícios Anteriores		710100 - Receitas de Impostos e Transferências de Impostos -Educação – 25	Fiscal	00710100	1.000,00
44905200000 - Equipamentos e Material Permanente		091500 - Transferências de Recursos do Fundo Nacional de Desenvolvimento da Educação – FNDE	Fiscal	00091500	1.000,00
Total Projeto/Atividade:					308.000,00
030601.1236100272.016 - MANUTENÇÃO DO TRANSPORTE ESCOLAR					
33504300000 - Subvenções Sociais		091500 - Transferências de Recursos do Fundo Nacional de Desenvolvimento da Educação – FNDE	Fiscal	00091500	1.000,00
33903300000 - Passagens e Despesas com Locomoção		091500 - Transferências de Recursos do Fundo Nacional de Desenvolvimento da Educação – FNDE	Fiscal	00091500	171.000,00
33903300000 - Passagens e Despesas com Locomoção		710100 - Receitas de Impostos e Transferências de Impostos -Educação – 25	Fiscal	00710100	1.000,00
33903300000 - Passagens e Despesas com Locomoção		720400 - CONT. AO PROG. ENSINO FUNDAMENTAL - SALÁRIO EDUCAÇÃO	Fiscal	00720400	153.000,00
33903300000 - Passagens e Despesas com Locomoção		721900 - Transferências FUNDEB (aplicação em outras despesas de Educação Básica – 40%)	Fiscal	00721900	75.000,00
33903300000 - Passagens e Despesas com Locomoção		992200 - Transferências de Convênios – Educação	Fiscal	00992200	1.000,00
33903600000 - Outros Serviços de Terceiros - Pessoa Física		091500 - Transferências de Recursos do Fundo Nacional de Desenvolvimento da Educação – FNDE	Fiscal	00091500	1.000,00
33903900000 - Outros Serviços de Terceiros - Pessoa Jurídica		091500 - Transferências de Recursos do Fundo Nacional de Desenvolvimento da Educação – FNDE	Fiscal	00091500	1.000,00
33909200000 - Despesas de Exercícios Anteriores		091500 - Transferências de Recursos do Fundo Nacional de Desenvolvimento da Educação – FNDE	Fiscal	00091500	1.000,00
44905200000 - Equipamentos e Material Permanente		091500 - Transferências de Recursos do Fundo Nacional de Desenvolvimento da Educação – FNDE	Fiscal	00091500	1.000,00
44905200000 - Equipamentos e Material Permanente		710100 - Receitas de Impostos e Transferências de Impostos -Educação – 25	Fiscal	00710100	5.000,00
44905200000 - Equipamentos e Material Permanente		720400 - CONT. AO PROG. ENSINO FUNDAMENTAL - SALÁRIO EDUCAÇÃO	Fiscal	00720400	5.000,00
44905200000 - Equipamentos e Material Permanente		992200 - Transferências de Convênios – Educação	Fiscal	00992200	1.000,00
Total Projeto/Atividade:					417.000,00
030601.1236100272.039 - PDDE - PROGRAMA DINHEIRO DIRETO NA ESCOLA					
33903000000 - Material de Consumo		091500 - Transferências de Recursos do Fundo Nacional de Desenvolvimento da Educação – FNDE	Fiscal	00091500	1.000,00
33903600000 - Outros Serviços de Terceiros - Pessoa Física		091500 - Transferências de Recursos do Fundo Nacional de Desenvolvimento da Educação – FNDE	Fiscal	00091500	1.000,00
33903900000 - Outros Serviços de Terceiros - Pessoa Jurídica		091500 - Transferências de Recursos do Fundo Nacional de Desenvolvimento da Educação – FNDE	Fiscal	00091500	1.000,00
33909200000 - Despesas de Exercícios Anteriores		091500 - Transferências de Recursos do Fundo Nacional de Desenvolvimento da Educação – FNDE	Fiscal	00091500	1.000,00
44905200000 - Equipamentos e Material Permanente		091500 - Transferências de Recursos do Fundo Nacional de Desenvolvimento da Educação – FNDE	Fiscal	00091500	4.000,00
Total Projeto/Atividade:					8.000,00
030601.1236100272.067 - GESTÃO DE PROGRAMAS ESPECIAIS DE ALFABETIZAÇÃO					

Código	Descrição	Fonte de Recurso	F/S	Ficha	Valor
MUNICÍPIO DE LICÍNIO DE ALMEIDA CONSOLIDADO GERAL BAHIA 14.108.286/0001-38 ANALÍTICO DA DESPESA ORÇAMENTO DO EXERCÍCIO DE 2020					
Órgão	0306 - SECRETARIA MUNICIPAL DE EDUCAÇÃO				
Unidade	01 - SECRETARIA MUNICIPAL DE EDUCACAO				
33903000000	- Material de Consumo	091500 - Transferências de Recursos do Fundo Nacional de Desenvolvimento da Educação – FNDE	Fiscal	00091500	6.000,00
33903000000	- Material de Consumo	892200 - Transferências de Convênios – Educação	Fiscal	000892200	1.000,00
33903000000	- Material de Consumo	992200 - Transferências de Convênios – Educação	Fiscal	000992200	1.000,00
33903200000	- Material, Bem ou Serviço para Distribuição Gratuita	091500 - Transferências de Recursos do Fundo Nacional de Desenvolvimento da Educação – FNDE	Fiscal	00091500	1.000,00
33903200000	- Material, Bem ou Serviço para Distribuição Gratuita	892200 - Transferências de Convênios – Educação	Fiscal	000892200	1.000,00
33903200000	- Material, Bem ou Serviço para Distribuição Gratuita	992200 - Transferências de Convênios – Educação	Fiscal	000992200	1.000,00
33903300000	- Passagens e Despesas com Locomoção	091500 - Transferências de Recursos do Fundo Nacional de Desenvolvimento da Educação – FNDE	Fiscal	00091500	1.000,00
33903300000	- Passagens e Despesas com Locomoção	892200 - Transferências de Convênios – Educação	Fiscal	000892200	1.000,00
33903300000	- Passagens e Despesas com Locomoção	992200 - Transferências de Convênios – Educação	Fiscal	000992200	1.000,00
33903600000	- Outros Serviços de Terceiros - Pessoa Física	091500 - Transferências de Recursos do Fundo Nacional de Desenvolvimento da Educação – FNDE	Fiscal	00091500	1.000,00
33903600000	- Outros Serviços de Terceiros - Pessoa Física	892200 - Transferências de Convênios – Educação	Fiscal	000892200	1.000,00
33903600000	- Outros Serviços de Terceiros - Pessoa Física	992200 - Transferências de Convênios – Educação	Fiscal	000992200	1.000,00
33903900000	- Outros Serviços de Terceiros - Pessoa Jurídica	091500 - Transferências de Recursos do Fundo Nacional de Desenvolvimento da Educação – FNDE	Fiscal	00091500	1.000,00
33903900000	- Outros Serviços de Terceiros - Pessoa Jurídica	892200 - Transferências de Convênios – Educação	Fiscal	000892200	1.000,00
33903900000	- Outros Serviços de Terceiros - Pessoa Jurídica	992200 - Transferências de Convênios – Educação	Fiscal	000992200	1.000,00
Total Projeto/Atividade:					20.000,00
030601.1236100272.081 - ADMINISTRAÇÃO DE PESSOAL E ENCARGOS DO MAGISTÉRIO- FUNDEB - 60%					
31900400000	- Contratação por Tempo Determinado	721800 - Transferências FUNDEB (Aplicação na remuneração dos profissionais na Educação Básica – 60%	Fiscal	000721800	1.000.000,00
31901100000	- Vencimentos e Vantagens Fixas - Pessoal Civil	721800 - Transferências FUNDEB (Aplicação na remuneração dos profissionais na Educação Básica – 60%	Fiscal	000721800	6.000.000,00
31901300000	- Obrigações Patronais	721800 - Transferências FUNDEB (Aplicação na remuneração dos profissionais na Educação Básica – 60%	Fiscal	000721800	944.000,00
31901600000	- Outras Despesas Variáveis - Pessoal Civil	721800 - Transferências FUNDEB (Aplicação na remuneração dos profissionais na Educação Básica – 60%	Fiscal	000721800	10.000,00
31909100000	- Sentenças Judiciais	721800 - Transferências FUNDEB (Aplicação na remuneração dos profissionais na Educação Básica – 60%	Fiscal	000721800	10.000,00
31909200000	- Despesas de Exercícios Anteriores	721800 - Transferências FUNDEB (Aplicação na remuneração dos profissionais na Educação Básica – 60%	Fiscal	000721800	10.000,00
31909400000	- Indenizações e Restituições Trabalhistas	721800 - Transferências FUNDEB (Aplicação na remuneração dos profissionais na Educação Básica – 60%	Fiscal	000721800	10.000,00
46907100000	- Principal da Dívida Contratual Resgatado	721800 - Transferências FUNDEB (Aplicação na remuneração dos profissionais na Educação Básica – 60%	Fiscal	000721800	10.000,00
46909100000	- Sentenças Judiciais	721800 - Transferências FUNDEB (Aplicação na remuneração dos profissionais na Educação Básica – 60%	Fiscal	000721800	10.000,00
Total Projeto/Atividade:					8.004.000,00
030601.1236100272.100 - MANUTENÇÃO DO PROGRAMA TOPA					
33903000000	- Material de Consumo	091500 - Transferências de Recursos do Fundo Nacional de Desenvolvimento da Educação – FNDE	Fiscal	00091500	2.000,00
33903300000	- Passagens e Despesas com Locomoção	091500 - Transferências de Recursos do Fundo Nacional de Desenvolvimento da Educação – FNDE	Fiscal	00091500	2.000,00
33903900000	- Outros Serviços de Terceiros - Pessoa Jurídica	091500 - Transferências de Recursos do Fundo Nacional de Desenvolvimento da Educação – FNDE	Fiscal	00091500	1.000,00
Total Projeto/Atividade:					5.000,00
030601.1236500272.038 - DESENVOLVIMENTO DAS AÇÕES DA EDUCAÇÃO INFANTIL					
33903000000	- Material de Consumo	710100 - Receitas de Impostos e Transferências de Impostos -Educação – 25	Fiscal	000710100	5.000,00
33903300000	- Passagens e Despesas com Locomoção	710100 - Receitas de Impostos e Transferências de Impostos -Educação – 25	Fiscal	000710100	1.000,00
33903600000	- Outros Serviços de Terceiros - Pessoa Física	710100 - Receitas de Impostos e Transferências de Impostos -Educação – 25	Fiscal	000710100	1.000,00
33903900000	- Outros Serviços de Terceiros - Pessoa Jurídica	710100 - Receitas de Impostos e Transferências de Impostos -Educação – 25	Fiscal	000710100	1.000,00
44905200000	- Equipamentos e Material Permanente	710100 - Receitas de Impostos e Transferências de Impostos -Educação – 25	Fiscal	000710100	1.000,00
Total Projeto/Atividade:					9.000,00


Código	Descrição	Fonte de Recurso	F/S	Ficha	Valor
 MUNICÍPIO DE LICÍNIO DE ALMEIDA CONSOLIDADO GERAL BAHIA 14.108.286/0001-38 ANALÍTICO DA DESPESA ORÇAMENTO DO EXERCÍCIO DE 2020					
Órgão	0306 - SECRETARIA MUNICIPAL DE EDUCAÇÃO				
Unidade	01 - SECRETARIA MUNICIPAL DE EDUCACAO				
030601.1236600272.041 - PROGRAMA EDUCAÇÃO JOVENS E ADULTOS					
31900400000	Contratação por Tempo Determinado	091500 - Transferências de Recursos do Fundo Nacional de Desenvolvimento da Educação – FNDE	Fiscal	0091500	1.000,00
31901100000	Vencimentos e Vantagens Fixas - Pessoal Civil	091500 - Transferências de Recursos do Fundo Nacional de Desenvolvimento da Educação – FNDE	Fiscal	0091500	1.000,00
33903000000	Material de Consumo	091500 - Transferências de Recursos do Fundo Nacional de Desenvolvimento da Educação – FNDE	Fiscal	0091500	1.000,00
33903200000	Material, Bem ou Serviço para Distribuição Gratuita	091500 - Transferências de Recursos do Fundo Nacional de Desenvolvimento da Educação – FNDE	Fiscal	0091500	1.000,00
33903600000	Outros Serviços de Terceiros - Pessoa Física	091500 - Transferências de Recursos do Fundo Nacional de Desenvolvimento da Educação – FNDE	Fiscal	0091500	1.000,00
33903900000	Outros Serviços de Terceiros - Pessoa Jurídica	091500 - Transferências de Recursos do Fundo Nacional de Desenvolvimento da Educação – FNDE	Fiscal	0091500	1.000,00
Total Projeto/Atividade:					6.000,00
Total Unidade:					14.884.000,00
Total Órgão:					14.884.000,00
RESUMO POR FONTE DE RECURSO - SECRETARIA MUNICIPAL DE EDUCAÇÃO					
091500 - Transferências de Recursos do Fundo Nacional de Desenvolvimento da Educação – FNDE					525.000,00
092100 - TRANSFERÊNCIAS DE CONSÓRCIOS - CONTRATO DE RATEIO					12.000,00
094400 - CESSÃO ONEROSA - VOLUMES EXCEDENTES DO PRÉ-SAL					31.000,00
099200 - Alienações de Bens					2.000,00
710100 - Receitas de Impostos e Transferências de Impostos -Educação – 25					2.488.000,00
720400 - CONT. AO PROG. ENSINO FUNDAMENTAL - SALÁRIO EDUCAÇÃO					359.000,00
721800 - Transferências FUNDEB (Aplicação na remuneração dos profissionais na Educação Básica – 60%)					8.004.000,00
721900 - Transferências FUNDEB (aplicação em outras despesas de Educação Básica – 40%)					1.996.000,00
729500 - AÇÃO JUDICIAL FUNDEF - PRECATÓRIOS					1.400.000,00
892200 - Transferências de Convênios – Educação					29.000,00
992200 - Transferências de Convênios – Educação					38.000,00
TOTAL					14.884.000,00

Código	Descrição	Fonte de Recurso	F/S	Ficha	Valor
Órgão	0307 - SECRETARIA DE TRANSPORTE				
Unidade	01 - SECRETARIA DE TRANSPORTE				
030701.2678200331.068 - CONSTRUÇÃO, PAVIMENT. E MANUT. DE ESTRADAS VICINAIS, PONTES E ACESSOS RURAIS					
3390300000 - Material de Consumo		010000 - Recursos Ordinários	Fiscal	0010000	1.000,00
3390300000 - Material de Consumo		093000 - Transferências do Fundo de Investimento Econômico Social – FIES	Fiscal	0093000	1.000,00
3390300000 - Material de Consumo		892400 - Transferências de Convênios - Outros (não relacionados à educação/saúde)	Fiscal	00892400	11.000,00
3390300000 - Material de Consumo		911600 - Contribuição de Intervenção do Domínio Econômico -CIDE	Fiscal	00911600	4.000,00
3390300000 - Material de Consumo		914200 - Royalties/Fundo Especial do Petróleo/Compensação Financeira Exploração de Recursos Minerais	Fiscal	00914200	19.000,00
3390300000 - Material de Consumo		992400 - Transferências de Convênios - Outros (não relacionados à educação/saúde)	Fiscal	00992400	2.000,00
3390350000 - Serviços de Consultoria.		010000 - Recursos Ordinários	Fiscal	0010000	1.000,00
3390360000 - Outros Serviços de Terceiros - Pessoa Física		010000 - Recursos Ordinários	Fiscal	0010000	3.000,00
3390390000 - Outros Serviços de Terceiros - Pessoa Jurídica		010000 - Recursos Ordinários	Fiscal	0010000	2.000,00
3390390000 - Outros Serviços de Terceiros - Pessoa Jurídica		093000 - Transferências do Fundo de Investimento Econômico Social – FIES	Fiscal	0093000	2.000,00
3390390000 - Outros Serviços de Terceiros - Pessoa Jurídica		892400 - Transferências de Convênios - Outros (não relacionados à educação/saúde)	Fiscal	00892400	2.000,00
3390390000 - Outros Serviços de Terceiros - Pessoa Jurídica		911600 - Contribuição de Intervenção do Domínio Econômico -CIDE	Fiscal	00911600	2.000,00
3390390000 - Outros Serviços de Terceiros - Pessoa Jurídica		914200 - Royalties/Fundo Especial do Petróleo/Compensação Financeira Exploração de Recursos Minerais	Fiscal	00914200	11.000,00
3390390000 - Outros Serviços de Terceiros - Pessoa Jurídica		992400 - Transferências de Convênios - Outros (não relacionados à educação/saúde)	Fiscal	00992400	2.000,00
4490510000 - Obras e Instalações		010000 - Recursos Ordinários	Fiscal	0010000	23.000,00
4490510000 - Obras e Instalações		093000 - Transferências do Fundo de Investimento Econômico Social – FIES	Fiscal	0093000	2.000,00
4490510000 - Obras e Instalações		892400 - Transferências de Convênios - Outros (não relacionados à educação/saúde)	Fiscal	00892400	2.000,00
4490510000 - Obras e Instalações		911600 - Contribuição de Intervenção do Domínio Econômico -CIDE	Fiscal	00911600	2.000,00
4490510000 - Obras e Instalações		914200 - Royalties/Fundo Especial do Petróleo/Compensação Financeira Exploração de Recursos Minerais	Fiscal	00914200	2.000,00
4490510000 - Obras e Instalações		992400 - Transferências de Convênios - Outros (não relacionados à educação/saúde)	Fiscal	00992400	2.000,00
4490520000 - Equipamentos e Material Permanente		010000 - Recursos Ordinários	Fiscal	0010000	1.000,00
4490920000 - Despesas de Exercícios Anteriores		010000 - Recursos Ordinários	Fiscal	0010000	1.000,00
Total Projeto/Atividade:					98.000,00
030701.2678200331.079 - CONSTRUÇÃO DE TERMINAL RODOVIÁRIO					
4490510000 - Obras e Instalações		010000 - Recursos Ordinários	Fiscal	0010000	2.000,00
Total Projeto/Atividade:					2.000,00
030701.2678200332.083 - MANUTENÇÃO SECRETARIA DE TRANSPORTES					
3190010000 - Aposentadorias, Reserva Remunerada e Reformas		010000 - Recursos Ordinários	Fiscal	0010000	14.000,00
3190110000 - Vencimentos e Vantagens Fixas - Pessoal Civil		010000 - Recursos Ordinários	Fiscal	0010000	10.000,00
3190130000 - Obrigações Patronais		010000 - Recursos Ordinários	Fiscal	0010000	10.000,00
3190920000 - Despesas de Exercícios Anteriores		010000 - Recursos Ordinários	Fiscal	0010000	1.000,00
3390140000 - Diárias – Civil		010000 - Recursos Ordinários	Fiscal	0010000	1.000,00
3390300000 - Material de Consumo		010000 - Recursos Ordinários	Fiscal	0010000	251.000,00
3390330000 - Passagens e Despesas com Locomoção		010000 - Recursos Ordinários	Fiscal	0010000	6.000,00
3390340000 - Outras Despesas de Pessoal Decorrentes de Contratos de Terceirização – LC 101 – Artigo 18, §		010000 - Recursos Ordinários	Fiscal	0010000	1.000,00
3390360000 - Outros Serviços de Terceiros - Pessoa Física		010000 - Recursos Ordinários	Fiscal	0010000	15.000,00
3390390000 - Outros Serviços de Terceiros - Pessoa Jurídica		010000 - Recursos Ordinários	Fiscal	0010000	8.000,00
3390920000 - Despesas de Exercícios Anteriores		010000 - Recursos Ordinários	Fiscal	0010000	2.000,00


Código	Descrição	Fonte de Recurso	F/S	Ficha	Valor
 MUNICÍPIO DE LICÍNIO DE ALMEIDA CONSOLIDADO GERAL BAHIA 14.108.286/0001-38 ANALÍTICO DA DESPESA ORÇAMENTO DO EXERCÍCIO DE 2020					
Órgão	0307 - SECRETARIA DE TRANSPORTE				
Unidade	01 - SECRETARIA DE TRANSPORTE				
44905100000	Obras e Instalações	010000 - Recursos Ordinários	Fiscal	00010000	1.000,00
44905200000	Equipamentos e Material Permanente	010000 - Recursos Ordinários	Fiscal	00010000	4.000,00
44905200000	Equipamentos e Material Permanente	099000 - Operações de Crédito Internas	Fiscal	00099000	12.000,00
44905200000	Equipamentos e Material Permanente	099200 - Alienações de Bens	Fiscal	00099200	43.000,00
Total Projeto/Atividade:					379.000,00
Total Unidade:					479.000,00
Total Órgão:					479.000,00
RESUMO POR FONTE DE RECURSO - SECRETARIA DE TRANSPORTE					
010000 - Recursos Ordinários					358.000,00
093000 - Transferências do Fundo de Investimento Econômico Social – FIES					5.000,00
099000 - Operações de Crédito Internas					12.000,00
099200 - Alienações de Bens					43.000,00
892400 - Transferências de Convênios - Outros (não relacionados à educação/saúde)					15.000,00
911600 - Contribuição de Intervenção do Domínio Econômico -CIDE					8.000,00
914200 - Royalties/Fundo Especial do Petróleo/Compensação Financeira Exploração de Recursos Minerais					32.000,00
992400 - Transferências de Convênios - Outros (não relacionados à educação/saúde)					6.000,00
TOTAL					479.000,00

Código	Descrição	Fonte de Recurso	F/S	Ficha	Valor
Órgão	0308 - SECRETARIA MUNICIPAL DE GOVERNO				
Unidade	01 - SECRETARIA MUNICIPAL DE GOVERNO				
030801.0645100331.009 - MANUTENÇÃO E AMPLIAÇÃO DA INFRA-ESTRUTURA DE SEGURANÇA PÚBLICA					
33903000000	- Material de Consumo	010000 - Recursos Ordinários	Fiscal	0010000	19.000,00
33903600000	- Outros Serviços de Terceiros - Pessoa Física	010000 - Recursos Ordinários	Fiscal	0010000	16.000,00
33903900000	- Outros Serviços de Terceiros - Pessoa Jurídica	010000 - Recursos Ordinários	Fiscal	0010000	1.000,00
44905100000	- Obras e Instalações	010000 - Recursos Ordinários	Fiscal	0010000	32.000,00
44905200000	- Equipamentos e Material Permanente	010000 - Recursos Ordinários	Fiscal	0010000	13.000,00
Total Projeto/Atividade:					81.000,00
030801.1512200332.014 - MANUTENÇÃO DA SECRETARIA DE INFRA-ESTRUTURA E SERV. PÚBLICOS					
31900400000	- Contratação por Tempo Determinado	010000 - Recursos Ordinários	Fiscal	0010000	205.000,00
31901100000	- Vencimentos e Vantagens Fixas - Pessoal Civil	010000 - Recursos Ordinários	Fiscal	0010000	1.000.000,00
31901300000	- Obrigações Patronais	010000 - Recursos Ordinários	Fiscal	0010000	1.000,00
31909200000	- Despesas de Exercícios Anteriores	010000 - Recursos Ordinários	Fiscal	0010000	1.000,00
31909400000	- Indenizações e Restituições Trabalhistas	010000 - Recursos Ordinários	Fiscal	0010000	1.000,00
33504300000	- Subvenções Sociais	010000 - Recursos Ordinários	Fiscal	0010000	3.000,00
33901400000	- Diárias - Civil	010000 - Recursos Ordinários	Fiscal	0010000	1.000,00
33903000000	- Material de Consumo	010000 - Recursos Ordinários	Fiscal	0010000	186.000,00
33903000000	- Material de Consumo	093000 - Transferências do Fundo de Investimento Econômico Social - FIES	Fiscal	0093000	1.000,00
33903000000	- Material de Consumo	892400 - Transferências de Convênios - Outros (não relacionados à educação/saúde)	Fiscal	00892400	6.000,00
33903000000	- Material de Consumo	911600 - Contribuição de Intervenção do Domínio Econômico -CIDE	Fiscal	00911600	2.000,00
33903000000	- Material de Consumo	914200 - Royalties/Fundo Especial do Petróleo/Compensação Financeira Exploração de Recursos Minerais	Fiscal	00914200	150.000,00
33903000000	- Material de Consumo	992400 - Transferências de Convênios - Outros (não relacionados à educação/saúde)	Fiscal	00992400	1.000,00
33903300000	- Passagens e Despesas com Locomoção	010000 - Recursos Ordinários	Fiscal	0010000	9.000,00
33903400000	- Outras Despesas de Pessoal Decorrentes de Contratos de Terceirização - LC 101 - Artigo 18, §	010000 - Recursos Ordinários	Fiscal	0010000	1.000,00
33903600000	- Outros Serviços de Terceiros - Pessoa Física	010000 - Recursos Ordinários	Fiscal	0010000	121.000,00
33903600000	- Outros Serviços de Terceiros - Pessoa Física	093000 - Transferências do Fundo de Investimento Econômico Social - FIES	Fiscal	0093000	1.000,00
33903600000	- Outros Serviços de Terceiros - Pessoa Física	892400 - Transferências de Convênios - Outros (não relacionados à educação/saúde)	Fiscal	00892400	1.000,00
33903600000	- Outros Serviços de Terceiros - Pessoa Física	911600 - Contribuição de Intervenção do Domínio Econômico -CIDE	Fiscal	00911600	1.000,00
33903600000	- Outros Serviços de Terceiros - Pessoa Física	914200 - Royalties/Fundo Especial do Petróleo/Compensação Financeira Exploração de Recursos Minerais	Fiscal	00914200	31.000,00
33903600000	- Outros Serviços de Terceiros - Pessoa Física	992400 - Transferências de Convênios - Outros (não relacionados à educação/saúde)	Fiscal	00992400	1.000,00
33903700000	- Locação de Mão-de-Obra	010000 - Recursos Ordinários	Fiscal	0010000	1.000,00
33903900000	- Outros Serviços de Terceiros - Pessoa Jurídica	010000 - Recursos Ordinários	Fiscal	0010000	50.000,00
33903900000	- Outros Serviços de Terceiros - Pessoa Jurídica	093000 - Transferências do Fundo de Investimento Econômico Social - FIES	Fiscal	0093000	2.000,00
33903900000	- Outros Serviços de Terceiros - Pessoa Jurídica	892400 - Transferências de Convênios - Outros (não relacionados à educação/saúde)	Fiscal	00892400	2.000,00
33903900000	- Outros Serviços de Terceiros - Pessoa Jurídica	911600 - Contribuição de Intervenção do Domínio Econômico -CIDE	Fiscal	00911600	1.000,00
33903900000	- Outros Serviços de Terceiros - Pessoa Jurídica	914200 - Royalties/Fundo Especial do Petróleo/Compensação Financeira Exploração de Recursos Minerais	Fiscal	00914200	1.000,00
33903900000	- Outros Serviços de Terceiros - Pessoa Jurídica	992400 - Transferências de Convênios - Outros (não relacionados à educação/saúde)	Fiscal	00992400	1.000,00
33909200000	- Despesas de Exercícios Anteriores	010000 - Recursos Ordinários	Fiscal	0010000	22.000,00
44905100000	- Obras e Instalações	010000 - Recursos Ordinários	Fiscal	0010000	104.000,00
44905100000	- Obras e Instalações	093000 - Transferências do Fundo de Investimento Econômico Social - FIES	Fiscal	0093000	1.000,00


Código	Descrição	Fonte de Recurso	F/S	Ficha	Valor
Órgão	0308 - SECRETARIA MUNICIPAL DE GOVERNO				
Unidade	01 - SECRETARIA MUNICIPAL DE GOVERNO				
44905100000 - Obras e Instalações		094400 - CESSÃO ONEROSA - VOLUMES EXCEDENTES DO PRÉ-SAL	Fiscal	0094400	10.000,00
44905100000 - Obras e Instalações		892400 - Transferências de Convênios - Outros (não relacionados à educação/saúde)	Fiscal	00892400	1.000,00
44905100000 - Obras e Instalações		911600 - Contribuição de Intervenção do Domínio Econômico -CIDE	Fiscal	00911600	1.000,00
44905100000 - Obras e Instalações		914200 - Royalties/Fundo Especial do Petróleo/Compensação Financeira Exploração de Recursos Minerais	Fiscal	00914200	1.000,00
44905100000 - Obras e Instalações		992400 - Transferências de Convênios - Outros (não relacionados à educação/saúde)	Fiscal	00992400	1.000,00
44905200000 - Equipamentos e Material Permanente		010000 - Recursos Ordinários	Fiscal	00100000	79.000,00
44905200000 - Equipamentos e Material Permanente		093000 - Transferências do Fundo de Investimento Econômico Social – FIES	Fiscal	0093000	1.000,00
44905200000 - Equipamentos e Material Permanente		094400 - CESSÃO ONEROSA - VOLUMES EXCEDENTES DO PRÉ-SAL	Fiscal	0094400	10.000,00
44905200000 - Equipamentos e Material Permanente		892400 - Transferências de Convênios - Outros (não relacionados à educação/saúde)	Fiscal	00892400	1.000,00
44905200000 - Equipamentos e Material Permanente		911600 - Contribuição de Intervenção do Domínio Econômico -CIDE	Fiscal	00911600	1.000,00
44905200000 - Equipamentos e Material Permanente		914200 - Royalties/Fundo Especial do Petróleo/Compensação Financeira Exploração de Recursos Minerais	Fiscal	00914200	1.000,00
44905200000 - Equipamentos e Material Permanente		992400 - Transferências de Convênios - Outros (não relacionados à educação/saúde)	Fiscal	00992400	157.000,00
44906100000 - Aquisição de Imóveis		094400 - CESSÃO ONEROSA - VOLUMES EXCEDENTES DO PRÉ-SAL	Fiscal	0094400	1.000,00
Total Projeto/Atividade:					2.174.000,00
030801.1545100331.004 - CONSTRUÇÃO E MANUTENÇÃO DE PRAÇAS E VIAS PÚBLICAS					
33903000000 - Material de Consumo		010000 - Recursos Ordinários	Fiscal	00100000	39.000,00
33903600000 - Outros Serviços de Terceiros - Pessoa Física		010000 - Recursos Ordinários	Fiscal	00100000	78.000,00
33903900000 - Outros Serviços de Terceiros - Pessoa Jurídica		010000 - Recursos Ordinários	Fiscal	00100000	229.000,00
33903900000 - Outros Serviços de Terceiros - Pessoa Jurídica		093000 - Transferências do Fundo de Investimento Econômico Social – FIES	Fiscal	0093000	2.000,00
33903900000 - Outros Serviços de Terceiros - Pessoa Jurídica		892400 - Transferências de Convênios - Outros (não relacionados à educação/saúde)	Fiscal	00892400	1.000,00
33903900000 - Outros Serviços de Terceiros - Pessoa Jurídica		911600 - Contribuição de Intervenção do Domínio Econômico -CIDE	Fiscal	00911600	1.000,00
33903900000 - Outros Serviços de Terceiros - Pessoa Jurídica		914200 - Royalties/Fundo Especial do Petróleo/Compensação Financeira Exploração de Recursos Minerais	Fiscal	00914200	1.000,00
33903900000 - Outros Serviços de Terceiros - Pessoa Jurídica		992400 - Transferências de Convênios - Outros (não relacionados à educação/saúde)	Fiscal	00992400	1.000,00
44905100000 - Obras e Instalações		010000 - Recursos Ordinários	Fiscal	00100000	1.000,00
44905100000 - Obras e Instalações		093000 - Transferências do Fundo de Investimento Econômico Social – FIES	Fiscal	0093000	1.000,00
44905100000 - Obras e Instalações		892400 - Transferências de Convênios - Outros (não relacionados à educação/saúde)	Fiscal	00892400	1.000,00
44905100000 - Obras e Instalações		911600 - Contribuição de Intervenção do Domínio Econômico -CIDE	Fiscal	00911600	1.000,00
44905100000 - Obras e Instalações		914200 - Royalties/Fundo Especial do Petróleo/Compensação Financeira Exploração de Recursos Minerais	Fiscal	00914200	1.000,00
44905100000 - Obras e Instalações		992400 - Transferências de Convênios - Outros (não relacionados à educação/saúde)	Fiscal	00992400	436.000,00
44905200000 - Equipamentos e Material Permanente		010000 - Recursos Ordinários	Fiscal	00100000	1.000,00
Total Projeto/Atividade:					794.000,00
030801.1545100331.008 - DRENAGEM DE VIAS E ENCOSTAS					
33903900000 - Outros Serviços de Terceiros - Pessoa Jurídica		010000 - Recursos Ordinários	Fiscal	00100000	2.000,00
33903900000 - Outros Serviços de Terceiros - Pessoa Jurídica		892400 - Transferências de Convênios - Outros (não relacionados à educação/saúde)	Fiscal	00892400	2.000,00
33903900000 - Outros Serviços de Terceiros - Pessoa Jurídica		992400 - Transferências de Convênios - Outros (não relacionados à educação/saúde)	Fiscal	00992400	2.000,00
44905100000 - Obras e Instalações		010000 - Recursos Ordinários	Fiscal	00100000	1.000,00
44905100000 - Obras e Instalações		892400 - Transferências de Convênios - Outros (não relacionados à educação/saúde)	Fiscal	00892400	2.000,00
44905100000 - Obras e Instalações		992400 - Transferências de Convênios - Outros (não relacionados à educação/saúde)	Fiscal	00992400	2.000,00
44905200000 - Equipamentos e Material Permanente		010000 - Recursos Ordinários	Fiscal	00100000	1.000,00

Código	Descrição	Fonte de Recurso	F/S	Ficha	Valor
 MUNICÍPIO DE LICÍNIO DE ALMEIDA CONSOLIDADO GERAL BAHIA 14.108.286/0001-38 ANALÍTICO DA DESPESA ORÇAMENTO DO EXERCÍCIO DE 2020					
Órgão	0308 - SECRETARIA MUNICIPAL DE GOVERNO				
Unidade	01 - SECRETARIA MUNICIPAL DE GOVERNO				
44905200000	Equipamentos e Material Permanente	892400 - Transferências de Convênios - Outros (não relacionados à educação/saúde)	Fiscal	00892400	1.000,00
44905200000	Equipamentos e Material Permanente	992400 - Transferências de Convênios - Outros (não relacionados à educação/saúde)	Fiscal	00992400	1.000,00
Total Projeto/Atividade:					14.000,00
030801.1545100331.010 - CONSTRUÇÃO E REFORMA DE EDIFICAÇÕES PÚBLICAS					
33903000000	Material de Consumo	010000 - Recursos Ordinários	Fiscal	00010000	1.000,00
33903600000	Outros Serviços de Terceiros - Pessoa Física	010000 - Recursos Ordinários	Fiscal	00010000	6.000,00
33903900000	Outros Serviços de Terceiros - Pessoa Jurídica	010000 - Recursos Ordinários	Fiscal	00010000	1.000,00
44905100000	Obras e Instalações	010000 - Recursos Ordinários	Fiscal	00010000	6.000,00
44905100000	Obras e Instalações	892400 - Transferências de Convênios - Outros (não relacionados à educação/saúde)	Fiscal	00892400	1.000,00
44905100000	Obras e Instalações	992400 - Transferências de Convênios - Outros (não relacionados à educação/saúde)	Fiscal	00992400	54.000,00
44905200000	Equipamentos e Material Permanente	010000 - Recursos Ordinários	Fiscal	00010000	1.000,00
44906100000	Aquisição de Imóveis	010000 - Recursos Ordinários	Fiscal	00010000	1.000,00
Total Projeto/Atividade:					71.000,00
030801.1545200331.056 - MANUTENÇÃO AMPLIAÇÃO E REFORMA DE CEMITÉRIO					
33903000000	Material de Consumo	010000 - Recursos Ordinários	Fiscal	00010000	1.000,00
33903600000	Outros Serviços de Terceiros - Pessoa Física	010000 - Recursos Ordinários	Fiscal	00010000	1.000,00
33903900000	Outros Serviços de Terceiros - Pessoa Jurídica	010000 - Recursos Ordinários	Fiscal	00010000	1.000,00
44905100000	Obras e Instalações	010000 - Recursos Ordinários	Fiscal	00010000	1.000,00
44905200000	Equipamentos e Material Permanente	010000 - Recursos Ordinários	Fiscal	00010000	1.000,00
44906100000	Aquisição de Imóveis	010000 - Recursos Ordinários	Fiscal	00010000	12.000,00
Total Projeto/Atividade:					17.000,00
030801.1575100331.003 - AMPLIAÇÃO E MANUTENÇÃO DO SETOR DE ILUMINAÇÃO PÚBLICA					
33903000000	Material de Consumo	010000 - Recursos Ordinários	Fiscal	00010000	192.000,00
33903600000	Outros Serviços de Terceiros - Pessoa Física	010000 - Recursos Ordinários	Fiscal	00010000	16.000,00
33903900000	Outros Serviços de Terceiros - Pessoa Jurídica	010000 - Recursos Ordinários	Fiscal	00010000	1.000,00
44905100000	Obras e Instalações	010000 - Recursos Ordinários	Fiscal	00010000	1.000,00
44905200000	Equipamentos e Material Permanente	010000 - Recursos Ordinários	Fiscal	00010000	1.000,00
Total Projeto/Atividade:					211.000,00
030801.1751100231.035 - MELHORIA DAS INSTALAÇÕES SANITÁRIAS					
33903000000	Material de Consumo	010000 - Recursos Ordinários	Fiscal	00010000	1.000,00
33903600000	Outros Serviços de Terceiros - Pessoa Física	010000 - Recursos Ordinários	Fiscal	00010000	1.000,00
44905100000	Obras e Instalações	010000 - Recursos Ordinários	Fiscal	00010000	1.000,00
Total Projeto/Atividade:					3.000,00
030801.1751200231.012 - IMPLANTAÇÃO DE ATERRO SANITÁRIO E USINA DE RECICLAGEM					
33903900000	Outros Serviços de Terceiros - Pessoa Jurídica	010000 - Recursos Ordinários	Fiscal	00010000	1.000,00
44905100000	Obras e Instalações	010000 - Recursos Ordinários	Fiscal	00010000	2.000,00
44905200000	Equipamentos e Material Permanente	010000 - Recursos Ordinários	Fiscal	00010000	1.000,00
Total Projeto/Atividade:					4.000,00


Código	Descrição	Fonte de Recurso	F/S	Ficha	Valor
Órgão	0308 - SECRETARIA MUNICIPAL DE GOVERNO				
Unidade	01 - SECRETARIA MUNICIPAL DE GOVERNO				
030801.1751200331.005 - IMPLANTAÇÃO, AMPLIAÇÃO E MANUTENÇÃO DO SISTEMA DE ESGOTAMENTO					
33903000000	- Material de Consumo	010000 - Recursos Ordinários	Fiscal	00010000	1.000,00
33903600000	- Outros Serviços de Terceiros - Pessoa Física	010000 - Recursos Ordinários	Fiscal	00010000	1.000,00
33903900000	- Outros Serviços de Terceiros - Pessoa Jurídica	010000 - Recursos Ordinários	Fiscal	00010000	1.000,00
33903900000	- Outros Serviços de Terceiros - Pessoa Jurídica	892400 - Transferências de Convênios - Outros (não relacionados à educação/saúde)	Fiscal	00892400	1.000,00
33903900000	- Outros Serviços de Terceiros - Pessoa Jurídica	992400 - Transferências de Convênios - Outros (não relacionados à educação/saúde)	Fiscal	00992400	1.000,00
44905100000	- Obras e Instalações	010000 - Recursos Ordinários	Fiscal	00010000	1.000,00
44905100000	- Obras e Instalações	892400 - Transferências de Convênios - Outros (não relacionados à educação/saúde)	Fiscal	00892400	1.000,00
44905100000	- Obras e Instalações	992400 - Transferências de Convênios - Outros (não relacionados à educação/saúde)	Fiscal	00992400	1.000,00
44905200000	- Equipamentos e Material Permanente	010000 - Recursos Ordinários	Fiscal	00010000	1.000,00
Total Projeto/Atividade:					9.000,00
030801.1751200332.013 - AMPLIAÇÃO, MODERNIZAÇÃO E MANUT. DO SETOR DE LIMPEZA PÚBLICA					
31900400000	- Contratação por Tempo Determinado	010000 - Recursos Ordinários	Fiscal	00010000	1.000,00
31901100000	- Vencimentos e Vantagens Fixas - Pessoal Civil	010000 - Recursos Ordinários	Fiscal	00010000	2.000,00
31901300000	- Obrigações Patronais	010000 - Recursos Ordinários	Fiscal	00010000	1.000,00
33504300000	- Subvenções Sociais	010000 - Recursos Ordinários	Fiscal	00010000	1.000,00
33903000000	- Material de Consumo	010000 - Recursos Ordinários	Fiscal	00010000	1.000,00
33903600000	- Outros Serviços de Terceiros - Pessoa Física	010000 - Recursos Ordinários	Fiscal	00010000	9.000,00
33903900000	- Outros Serviços de Terceiros - Pessoa Jurídica	010000 - Recursos Ordinários	Fiscal	00010000	235.000,00
44905100000	- Obras e Instalações	010000 - Recursos Ordinários	Fiscal	00010000	2.000,00
44905200000	- Equipamentos e Material Permanente	010000 - Recursos Ordinários	Fiscal	00010000	1.000,00
44905200000	- Equipamentos e Material Permanente	892400 - Transferências de Convênios - Outros (não relacionados à educação/saúde)	Fiscal	00892400	1.000,00
44905200000	- Equipamentos e Material Permanente	992400 - Transferências de Convênios - Outros (não relacionados à educação/saúde)	Fiscal	00992400	1.000,00
Total Projeto/Atividade:					255.000,00
030801.1754400221.007 - IMPLANTAÇÃO, AMPLIAÇÃO E MANUTENÇÃO DO SISTEMA DE ABASTECIMENTO					
33903000000	- Material de Consumo	010000 - Recursos Ordinários	Fiscal	00010000	41.000,00
33903300000	- Passagens e Despesas com Locomoção	010000 - Recursos Ordinários	Fiscal	00010000	1.000,00
33903600000	- Outros Serviços de Terceiros - Pessoa Física	010000 - Recursos Ordinários	Fiscal	00010000	158.000,00
33903900000	- Outros Serviços de Terceiros - Pessoa Jurídica	010000 - Recursos Ordinários	Fiscal	00010000	37.000,00
33903900000	- Outros Serviços de Terceiros - Pessoa Jurídica	093000 - Transferências do Fundo de Investimento Econômico Social - FIES	Fiscal	00093000	1.000,00
33903900000	- Outros Serviços de Terceiros - Pessoa Jurídica	892400 - Transferências de Convênios - Outros (não relacionados à educação/saúde)	Fiscal	00892400	1.000,00
33903900000	- Outros Serviços de Terceiros - Pessoa Jurídica	911600 - Contribuição de Intervenção do Domínio Econômico -CIDE	Fiscal	00911600	1.000,00
33903900000	- Outros Serviços de Terceiros - Pessoa Jurídica	914200 - Royalties/Fundo Especial do Petróleo/Compensação Financeira Exploração de Recursos Minerais	Fiscal	00914200	1.000,00
33903900000	- Outros Serviços de Terceiros - Pessoa Jurídica	992400 - Transferências de Convênios - Outros (não relacionados à educação/saúde)	Fiscal	00992400	1.000,00
44905100000	- Obras e Instalações	010000 - Recursos Ordinários	Fiscal	00010000	116.000,00
44905100000	- Obras e Instalações	093000 - Transferências do Fundo de Investimento Econômico Social - FIES	Fiscal	00093000	6.000,00
44905100000	- Obras e Instalações	892400 - Transferências de Convênios - Outros (não relacionados à educação/saúde)	Fiscal	00892400	2.000,00
44905100000	- Obras e Instalações	911600 - Contribuição de Intervenção do Domínio Econômico -CIDE	Fiscal	00911600	2.000,00
44905100000	- Obras e Instalações	914200 - Royalties/Fundo Especial do Petróleo/Compensação Financeira Exploração de Recursos Minerais	Fiscal	00914200	6.000,00


Código	Descrição	Fonte de Recurso	F/S	Ficha	Valor
 MUNICÍPIO DE LICÍNIO DE ALMEIDA CONSOLIDADO GERAL BAHIA 14.108.286/0001-38 ANALÍTICO DA DESPESA ORÇAMENTO DO EXERCÍCIO DE 2020					
Órgão	0308 - SECRETARIA MUNICIPAL DE GOVERNO				
Unidade	01 - SECRETARIA MUNICIPAL DE GOVERNO				
44905100000 - Obras e Instalações		992400 - Transferências de Convênios - Outros (não relacionados à educação/saúde)	Fiscal	00992400	12.000,00
44905200000 - Equipamentos e Material Permanente		010000 - Recursos Ordinários	Fiscal	00010000	1.000,00
Total Projeto/Atividade:					387.000,00
Total Unidade:					4.020.000,00
Total Órgão:					4.020.000,00
RESUMO POR FONTE DE RECURSO - SECRETARIA MUNICIPAL DE GOVERNO					
010000 - Recursos Ordinários					3.081.000,00
093000 - Transferências do Fundo de Investimento Econômico Social – FIES					16.000,00
094400 - CESSÃO ONEROSA - VOLUMES EXCEDENTES DO PRÉ-SAL					21.000,00
892400 - Transferências de Convênios - Outros (não relacionados à educação/saúde)					25.000,00
911600 - Contribuição de Intervenção do Domínio Econômico -CIDE					11.000,00
914200 - Royalties/Fundo Especial do Petróleo/Compensação Financeira Exploração de Recursos Minerais					193.000,00
992400 - Transferências de Convênios - Outros (não relacionados à educação/saúde)					673.000,00
TOTAL					4.020.000,00


Código	Descrição	Fonte de Recurso	F/S	Ficha	Valor
Órgão	0309 - SECRETARIA MUNICIPAL DE SAÚDE				
Unidade	01 - SECRETARIA DE SAÚDE				
030901.1012200262.046 - MANUTENÇÃO DA SECRETARIA DE SAÚDE					
3171700000	- Rateio pela Participação em Consórcio Público	092100 - TRANSFERÊNCIAS DE CONSÓRCIOS - CONTRATO DE RATEIO	Social	0092100	10.000,00
3190040000	- Contratação por Tempo Determinado	610200 - Receitas de Impostos e Transferências de Impostos - Saúde - 15%	Social	00610200	1.000.000,00
3190110000	- Vencimentos e Vantagens Fixas - Pessoal Civil	610200 - Receitas de Impostos e Transferências de Impostos - Saúde - 15%	Social	00610200	1.300.000,00
3190130000	- Obrigações Patronais	610200 - Receitas de Impostos e Transferências de Impostos - Saúde - 15%	Social	00610200	1.000,00
3190160000	- Outras Despesas Variáveis - Pessoal Civil	610200 - Receitas de Impostos e Transferências de Impostos - Saúde - 15%	Social	00610200	1.000,00
3190910000	- Sentenças Judiciais	610200 - Receitas de Impostos e Transferências de Impostos - Saúde - 15%	Social	00610200	1.000,00
3190920000	- Despesas de Exercícios Anteriores	610200 - Receitas de Impostos e Transferências de Impostos - Saúde - 15%	Social	00610200	1.000,00
3190940000	- Indenizações e Restituições Trabalhistas	610200 - Receitas de Impostos e Transferências de Impostos - Saúde - 15%	Social	00610200	1.000,00
3350430000	- Subvenções Sociais	610200 - Receitas de Impostos e Transferências de Impostos - Saúde - 15%	Social	00610200	1.000,00
3371700000	- Rateio pela Participação em Consórcio Público	092100 - TRANSFERÊNCIAS DE CONSÓRCIOS - CONTRATO DE RATEIO	Social	0092100	150.000,00
3390140000	- Diárias - Civil	610200 - Receitas de Impostos e Transferências de Impostos - Saúde - 15%	Social	00610200	97.000,00
3390300000	- Material de Consumo	610200 - Receitas de Impostos e Transferências de Impostos - Saúde - 15%	Social	00610200	1.000.000,00
3390320000	- Material, Bem ou Serviço para Distribuição Gratuita	610200 - Receitas de Impostos e Transferências de Impostos - Saúde - 15%	Social	00610200	2.000,00
3390330000	- Passagens e Despesas com Locomoção	610200 - Receitas de Impostos e Transferências de Impostos - Saúde - 15%	Social	00610200	300.000,00
3390350000	- Serviços de Consultoria.	610200 - Receitas de Impostos e Transferências de Impostos - Saúde - 15%	Social	00610200	47.000,00
3390360000	- Outros Serviços de Terceiros - Pessoa Física	610200 - Receitas de Impostos e Transferências de Impostos - Saúde - 15%	Social	00610200	89.000,00
3390370000	- Locação de Mão-de-Obra	610200 - Receitas de Impostos e Transferências de Impostos - Saúde - 15%	Social	00610200	10.000,00
3390390000	- Outros Serviços de Terceiros - Pessoa Jurídica	610200 - Receitas de Impostos e Transferências de Impostos - Saúde - 15%	Social	00610200	600.000,00
3390400000	- Serviços de Tecnologia da Informação e Comunicação - PJ	610200 - Receitas de Impostos e Transferências de Impostos - Saúde - 15%	Social	00610200	29.000,00
3390410000	- Contribuições	610200 - Receitas de Impostos e Transferências de Impostos - Saúde - 15%	Social	00610200	1.000,00
3390470000	- Obrigações Tributárias e Contributivas	610200 - Receitas de Impostos e Transferências de Impostos - Saúde - 15%	Social	00610200	1.000,00
3390480000	- Outros Auxílios Financeiros a Pessoas Físicas	610200 - Receitas de Impostos e Transferências de Impostos - Saúde - 15%	Social	00610200	150.000,00
3390910000	- Sentenças Judiciais	610200 - Receitas de Impostos e Transferências de Impostos - Saúde - 15%	Social	00610200	1.000,00
3390920000	- Despesas de Exercícios Anteriores	610200 - Receitas de Impostos e Transferências de Impostos - Saúde - 15%	Social	00610200	3.000,00
3390930000	- Indenizações e Restituições	610200 - Receitas de Impostos e Transferências de Impostos - Saúde - 15%	Social	00610200	8.000,00
4471700000	- Rateio pela Participação em Consórcio Público	092100 - TRANSFERÊNCIAS DE CONSÓRCIOS - CONTRATO DE RATEIO	Social	0092100	10.000,00
4490510000	- Obras e Instalações	094400 - CESSÃO ONEROSA - VOLUMES EXCEDENTES DO PRÉ-SAL	Social	0094400	10.000,00
4490510000	- Obras e Instalações	610200 - Receitas de Impostos e Transferências de Impostos - Saúde - 15%	Social	00610200	1.000,00
4490520000	- Equipamentos e Material Permanente	094400 - CESSÃO ONEROSA - VOLUMES EXCEDENTES DO PRÉ-SAL	Social	0094400	10.000,00
4490520000	- Equipamentos e Material Permanente	099200 - Alienações de Bens	Social	0099200	1.000,00
4490520000	- Equipamentos e Material Permanente	610200 - Receitas de Impostos e Transferências de Impostos - Saúde - 15%	Social	00610200	137.000,00
4490610000	- Aquisição de Imóveis	094400 - CESSÃO ONEROSA - VOLUMES EXCEDENTES DO PRÉ-SAL	Social	0094400	1.000,00
4490920000	- Despesas de Exercícios Anteriores	610200 - Receitas de Impostos e Transferências de Impostos - Saúde - 15%	Social	00610200	1.000,00
4690710000	- Principal da Dívida Contratual Resgatado	610200 - Receitas de Impostos e Transferências de Impostos - Saúde - 15%	Social	00610200	1.000,00
4690910000	- Sentenças Judiciais	610200 - Receitas de Impostos e Transferências de Impostos - Saúde - 15%	Social	00610200	10.000,00
Total Projeto/Atividade:					4.986.000,00
030901.1012500262.085 - MANUTENÇÃO DO CONSELHO MUNICIPAL DE SAÚDE					
3190110000	- Vencimentos e Vantagens Fixas - Pessoal Civil	610200 - Receitas de Impostos e Transferências de Impostos - Saúde - 15%	Social	00610200	1.000,00


Código	Descrição	Fonte de Recurso	F/S	Ficha	Valor
 MUNICÍPIO DE LICÍNIO DE ALMEIDA CONSOLIDADO GERAL BAHIA 14.108.286/0001-38 ANALÍTICO DA DESPESA ORÇAMENTO DO EXERCÍCIO DE 2020					
Órgão	0309 - SECRETARIA MUNICIPAL DE SAÚDE				
Unidade	01 - SECRETARIA DE SAÚDE				
33901400000 - Diárias – Civil		610200 - Receitas de Impostos e Transferências de Impostos - Saúde – 15%	Social	00610200	1.000,00
33903000000 - Material de Consumo		610200 - Receitas de Impostos e Transferências de Impostos - Saúde – 15%	Social	00610200	1.000,00
33903200000 - Material, Bem ou Serviço para Distribuição Gratuita		610200 - Receitas de Impostos e Transferências de Impostos - Saúde – 15%	Social	00610200	1.000,00
33903300000 - Passagens e Despesas com Locomoção		610200 - Receitas de Impostos e Transferências de Impostos - Saúde – 15%	Social	00610200	1.000,00
33903600000 - Outros Serviços de Terceiros - Pessoa Física		610200 - Receitas de Impostos e Transferências de Impostos - Saúde – 15%	Social	00610200	1.000,00
33903900000 - Outros Serviços de Terceiros - Pessoa Jurídica		610200 - Receitas de Impostos e Transferências de Impostos - Saúde – 15%	Social	00610200	1.000,00
44905200000 - Equipamentos e Material Permanente		610200 - Receitas de Impostos e Transferências de Impostos - Saúde – 15%	Social	00610200	1.000,00
Total Projeto/Atividade:					8.000,00
030901.1030100261.071 - CONSTRUÇÃO, AMPLIAÇÃO, REEQUIP. E MANUT. UNIDADES E POSTOS DE SAÚDE					
33903000000 - Material de Consumo		091400 - TRANSFERÊNCIAS DE RECURSOS DO SISTEMA ÚNICO DE SAÚDE – SUS	Social	00091400	1.000,00
33903000000 - Material de Consumo		610200 - Receitas de Impostos e Transferências de Impostos - Saúde – 15%	Social	00610200	1.000,00
33903900000 - Outros Serviços de Terceiros - Pessoa Jurídica		091400 - TRANSFERÊNCIAS DE RECURSOS DO SISTEMA ÚNICO DE SAÚDE – SUS	Social	00091400	1.000,00
33903900000 - Outros Serviços de Terceiros - Pessoa Jurídica		610200 - Receitas de Impostos e Transferências de Impostos - Saúde – 15%	Social	00610200	1.000,00
44905100000 - Obras e Instalações		091400 - TRANSFERÊNCIAS DE RECURSOS DO SISTEMA ÚNICO DE SAÚDE – SUS	Social	00091400	100.000,00
44905100000 - Obras e Instalações		610200 - Receitas de Impostos e Transferências de Impostos - Saúde – 15%	Social	00610200	100.000,00
44905100000 - Obras e Instalações		892300 - Transferências de Convênios – Saúde	Social	00892300	17.000,00
44905100000 - Obras e Instalações		992300 - Transferências de Convênios – Saúde	Social	00992300	1.000,00
44905200000 - Equipamentos e Material Permanente		091400 - TRANSFERÊNCIAS DE RECURSOS DO SISTEMA ÚNICO DE SAÚDE – SUS	Social	00091400	100.000,00
44905200000 - Equipamentos e Material Permanente		610200 - Receitas de Impostos e Transferências de Impostos - Saúde – 15%	Social	00610200	100.000,00
44905200000 - Equipamentos e Material Permanente		892300 - Transferências de Convênios – Saúde	Social	00892300	1.000,00
44905200000 - Equipamentos e Material Permanente		992300 - Transferências de Convênios – Saúde	Social	00992300	1.000,00
44906100000 - Aquisição de Imóveis		610200 - Receitas de Impostos e Transferências de Impostos - Saúde – 15%	Social	00610200	1.000,00
Total Projeto/Atividade:					425.000,00
030901.1030100262.093 - GESTÃO DAS AÇÕES ESTRATÉGICAS DE SAÚDE					
33903000000 - Material de Consumo		610200 - Receitas de Impostos e Transferências de Impostos - Saúde – 15%	Social	00610200	1.000,00
33903600000 - Outros Serviços de Terceiros - Pessoa Física		610200 - Receitas de Impostos e Transferências de Impostos - Saúde – 15%	Social	00610200	1.000,00
33903900000 - Outros Serviços de Terceiros - Pessoa Jurídica		610200 - Receitas de Impostos e Transferências de Impostos - Saúde – 15%	Social	00610200	1.000,00
44905100000 - Obras e Instalações		610200 - Receitas de Impostos e Transferências de Impostos - Saúde – 15%	Social	00610200	1.000,00
44905200000 - Equipamentos e Material Permanente		610200 - Receitas de Impostos e Transferências de Impostos - Saúde – 15%	Social	00610200	1.000,00
Total Projeto/Atividade:					5.000,00
Total Unidade:					5.424.000,00


Código	Descrição	Fonte de Recurso	F/S	Ficha	Valor
Órgão	0309 - SECRETARIA MUNICIPAL DE SAÚDE				
Unidade	02 - FUNDO MUNICIPAL DE SAÚDE				
030902.1030100262.007 - PMAQ - PROG. DE MELHORIA DO ACESSO E DA QUALID. DE ATENÇÃO					
31900400000	- Contratação por Tempo Determinado	091400 - TRANSFERÊNCIAS DE RECURSOS DO SISTEMA ÚNICO DE SAÚDE – SUS	Social	00091400	7.000,00
31901100000	- Vencimentos e Vantagens Fixas - Pessoal Civil	091400 - TRANSFERÊNCIAS DE RECURSOS DO SISTEMA ÚNICO DE SAÚDE – SUS	Social	00091400	7.000,00
31901600000	- Outras Despesas Variáveis - Pessoal Civil	091400 - TRANSFERÊNCIAS DE RECURSOS DO SISTEMA ÚNICO DE SAÚDE – SUS	Social	00091400	1.000,00
33901400000	- Diárias – Civil	091400 - TRANSFERÊNCIAS DE RECURSOS DO SISTEMA ÚNICO DE SAÚDE – SUS	Social	00091400	1.000,00
33903000000	- Material de Consumo	091400 - TRANSFERÊNCIAS DE RECURSOS DO SISTEMA ÚNICO DE SAÚDE – SUS	Social	00091400	7.000,00
33903200000	- Material, Bem ou Serviço para Distribuição Gratuita	091400 - TRANSFERÊNCIAS DE RECURSOS DO SISTEMA ÚNICO DE SAÚDE – SUS	Social	00091400	7.000,00
33903600000	- Outros Serviços de Terceiros - Pessoa Física	091400 - TRANSFERÊNCIAS DE RECURSOS DO SISTEMA ÚNICO DE SAÚDE – SUS	Social	00091400	7.000,00
33903900000	- Outros Serviços de Terceiros - Pessoa Jurídica	091400 - TRANSFERÊNCIAS DE RECURSOS DO SISTEMA ÚNICO DE SAÚDE – SUS	Social	00091400	5.000,00
44905100000	- Obras e Instalações	091400 - TRANSFERÊNCIAS DE RECURSOS DO SISTEMA ÚNICO DE SAÚDE – SUS	Social	00091400	7.000,00
44905200000	- Equipamentos e Material Permanente	091400 - TRANSFERÊNCIAS DE RECURSOS DO SISTEMA ÚNICO DE SAÚDE – SUS	Social	00091400	7.000,00
Total Projeto/Atividade:					56.000,00
030902.1030100262.024 - GESTÃO DAS AÇÕES DO PROGRAMA SAÚDE DA FAMÍLIA - PSF					
31900400000	- Contratação por Tempo Determinado	091400 - TRANSFERÊNCIAS DE RECURSOS DO SISTEMA ÚNICO DE SAÚDE – SUS	Social	00091400	900.000,00
31901100000	- Vencimentos e Vantagens Fixas - Pessoal Civil	091400 - TRANSFERÊNCIAS DE RECURSOS DO SISTEMA ÚNICO DE SAÚDE – SUS	Social	00091400	12.000,00
31901300000	- Obrigações Patronais	091400 - TRANSFERÊNCIAS DE RECURSOS DO SISTEMA ÚNICO DE SAÚDE – SUS	Social	00091400	1.000,00
31901600000	- Outras Despesas Variáveis - Pessoal Civil	091400 - TRANSFERÊNCIAS DE RECURSOS DO SISTEMA ÚNICO DE SAÚDE – SUS	Social	00091400	1.000,00
31903400000	- Outras Despesas de Pessoal Decorrentes de Contratos de Terceirização – LC 101 – Artigo 18, §	091400 - TRANSFERÊNCIAS DE RECURSOS DO SISTEMA ÚNICO DE SAÚDE – SUS	Social	00091400	1.000,00
31909200000	- Despesas de Exercícios Anteriores	091400 - TRANSFERÊNCIAS DE RECURSOS DO SISTEMA ÚNICO DE SAÚDE – SUS	Social	00091400	1.000,00
33903000000	- Material de Consumo	091400 - TRANSFERÊNCIAS DE RECURSOS DO SISTEMA ÚNICO DE SAÚDE – SUS	Social	00091400	400.000,00
33903200000	- Material, Bem ou Serviço para Distribuição Gratuita	091400 - TRANSFERÊNCIAS DE RECURSOS DO SISTEMA ÚNICO DE SAÚDE – SUS	Social	00091400	1.000,00
33903600000	- Outros Serviços de Terceiros - Pessoa Física	091400 - TRANSFERÊNCIAS DE RECURSOS DO SISTEMA ÚNICO DE SAÚDE – SUS	Social	00091400	1.000,00
33903900000	- Outros Serviços de Terceiros - Pessoa Jurídica	091400 - TRANSFERÊNCIAS DE RECURSOS DO SISTEMA ÚNICO DE SAÚDE – SUS	Social	00091400	100.000,00
33903900000	- Outros Serviços de Terceiros - Pessoa Jurídica	610200 - Receitas de Impostos e Transferências de Impostos - Saúde – 15%	Social	00610200	56.000,00
33909200000	- Despesas de Exercícios Anteriores	091400 - TRANSFERÊNCIAS DE RECURSOS DO SISTEMA ÚNICO DE SAÚDE – SUS	Social	00091400	4.000,00
44905100000	- Obras e Instalações	091400 - TRANSFERÊNCIAS DE RECURSOS DO SISTEMA ÚNICO DE SAÚDE – SUS	Social	00091400	1.000,00
44905200000	- Equipamentos e Material Permanente	091400 - TRANSFERÊNCIAS DE RECURSOS DO SISTEMA ÚNICO DE SAÚDE – SUS	Social	00091400	13.000,00
Total Projeto/Atividade:					1.492.000,00
030902.1030100262.025 - GESTÃO DAS AÇÕES DOS AGENTES COMUNITÁRIOS DE SAÚDE - ACS					
31900400000	- Contratação por Tempo Determinado	091400 - TRANSFERÊNCIAS DE RECURSOS DO SISTEMA ÚNICO DE SAÚDE – SUS	Social	00091400	5.000,00
31901100000	- Vencimentos e Vantagens Fixas - Pessoal Civil	091400 - TRANSFERÊNCIAS DE RECURSOS DO SISTEMA ÚNICO DE SAÚDE – SUS	Social	00091400	400.000,00
31901300000	- Obrigações Patronais	091400 - TRANSFERÊNCIAS DE RECURSOS DO SISTEMA ÚNICO DE SAÚDE – SUS	Social	00091400	1.000,00
31901600000	- Outras Despesas Variáveis - Pessoal Civil	091400 - TRANSFERÊNCIAS DE RECURSOS DO SISTEMA ÚNICO DE SAÚDE – SUS	Social	00091400	1.000,00
31909200000	- Despesas de Exercícios Anteriores	091400 - TRANSFERÊNCIAS DE RECURSOS DO SISTEMA ÚNICO DE SAÚDE – SUS	Social	00091400	1.000,00
33903000000	- Material de Consumo	091400 - TRANSFERÊNCIAS DE RECURSOS DO SISTEMA ÚNICO DE SAÚDE – SUS	Social	00091400	2.000,00
33903600000	- Outros Serviços de Terceiros - Pessoa Física	091400 - TRANSFERÊNCIAS DE RECURSOS DO SISTEMA ÚNICO DE SAÚDE – SUS	Social	00091400	1.000,00
33903900000	- Outros Serviços de Terceiros - Pessoa Jurídica	091400 - TRANSFERÊNCIAS DE RECURSOS DO SISTEMA ÚNICO DE SAÚDE – SUS	Social	00091400	2.000,00
33909200000	- Despesas de Exercícios Anteriores	091400 - TRANSFERÊNCIAS DE RECURSOS DO SISTEMA ÚNICO DE SAÚDE – SUS	Social	00091400	1.000,00
44905200000	- Equipamentos e Material Permanente	091400 - TRANSFERÊNCIAS DE RECURSOS DO SISTEMA ÚNICO DE SAÚDE – SUS	Social	00091400	2.000,00


Código	Descrição	Fonte de Recurso	F/S	Ficha	Valor
 MUNICÍPIO DE LICÍNIO DE ALMEIDA CONSOLIDADO GERAL BAHIA 14.108.286/0001-38 ANALÍTICO DA DESPESA ORÇAMENTO DO EXERCÍCIO DE 2020					
Órgão	0309 - SECRETARIA MUNICIPAL DE SAÚDE				
Unidade	02 - FUNDO MUNICIPAL DE SAÚDE				
Total Projeto/Atividade:					416.000,00
030902.1030100262.050 - GESTÃO DAS AÇÕES DE ATENÇÃO BÁSICA DA SAÚDE					
31900400000	Contratação por Tempo Determinado	091400 - TRANSFERÊNCIAS DE RECURSOS DO SISTEMA ÚNICO DE SAÚDE – SUS	Social	0091400	300.000,00
31901100000	Vencimentos e Vantagens Fixas - Pessoal Civil	091400 - TRANSFERÊNCIAS DE RECURSOS DO SISTEMA ÚNICO DE SAÚDE – SUS	Social	0091400	23.000,00
31901300000	Obrigações Patronais	091400 - TRANSFERÊNCIAS DE RECURSOS DO SISTEMA ÚNICO DE SAÚDE – SUS	Social	0091400	16.000,00
31901600000	Outras Despesas Variáveis - Pessoal Civil	091400 - TRANSFERÊNCIAS DE RECURSOS DO SISTEMA ÚNICO DE SAÚDE – SUS	Social	0091400	8.000,00
31909200000	Despesas de Exercícios Anteriores	091400 - TRANSFERÊNCIAS DE RECURSOS DO SISTEMA ÚNICO DE SAÚDE – SUS	Social	0091400	1.000,00
31909400000	Indenizações e Restituições Trabalhistas	091400 - TRANSFERÊNCIAS DE RECURSOS DO SISTEMA ÚNICO DE SAÚDE – SUS	Social	0091400	10.000,00
33504300000	Subvenções Sociais	091400 - TRANSFERÊNCIAS DE RECURSOS DO SISTEMA ÚNICO DE SAÚDE – SUS	Social	0091400	1.000,00
33901400000	Diárias – Civil	091400 - TRANSFERÊNCIAS DE RECURSOS DO SISTEMA ÚNICO DE SAÚDE – SUS	Social	0091400	1.000,00
33903000000	Material de Consumo	091400 - TRANSFERÊNCIAS DE RECURSOS DO SISTEMA ÚNICO DE SAÚDE – SUS	Social	0091400	100.000,00
33903200000	Material, Bem ou Serviço para Distribuição Gratuita	091400 - TRANSFERÊNCIAS DE RECURSOS DO SISTEMA ÚNICO DE SAÚDE – SUS	Social	0091400	1.000,00
33903300000	Passagens e Despesas com Locomoção	091400 - TRANSFERÊNCIAS DE RECURSOS DO SISTEMA ÚNICO DE SAÚDE – SUS	Social	0091400	23.000,00
33903400000	Outras Despesas de Pessoal Decorrentes de Contratos de Terceirização – LC 101 – Artigo 18, §	091400 - TRANSFERÊNCIAS DE RECURSOS DO SISTEMA ÚNICO DE SAÚDE – SUS	Social	0091400	1.000,00
33903500000	Serviços de Consultoria	091400 - TRANSFERÊNCIAS DE RECURSOS DO SISTEMA ÚNICO DE SAÚDE – SUS	Social	0091400	1.000,00
33903600000	Outros Serviços de Terceiros - Pessoa Física	091400 - TRANSFERÊNCIAS DE RECURSOS DO SISTEMA ÚNICO DE SAÚDE – SUS	Social	0091400	38.000,00
33903700000	Locação de Mão-de-Obra	091400 - TRANSFERÊNCIAS DE RECURSOS DO SISTEMA ÚNICO DE SAÚDE – SUS	Social	0091400	10.000,00
33903900000	Outros Serviços de Terceiros - Pessoa Jurídica	091400 - TRANSFERÊNCIAS DE RECURSOS DO SISTEMA ÚNICO DE SAÚDE – SUS	Social	0091400	42.000,00
33904000000	Serviços de Tecnologia da Informação e Comunicação - PJ	091400 - TRANSFERÊNCIAS DE RECURSOS DO SISTEMA ÚNICO DE SAÚDE – SUS	Social	0091400	15.000,00
33904800000	Outros Auxílios Financeiros a Pessoas Físicas	091400 - TRANSFERÊNCIAS DE RECURSOS DO SISTEMA ÚNICO DE SAÚDE – SUS	Social	0091400	1.000,00
33909200000	Despesas de Exercícios Anteriores	091400 - TRANSFERÊNCIAS DE RECURSOS DO SISTEMA ÚNICO DE SAÚDE – SUS	Social	0091400	1.000,00
33909300000	Indenizações e Restituições	091400 - TRANSFERÊNCIAS DE RECURSOS DO SISTEMA ÚNICO DE SAÚDE – SUS	Social	0091400	15.000,00
44905100000	Obras e Instalações	091400 - TRANSFERÊNCIAS DE RECURSOS DO SISTEMA ÚNICO DE SAÚDE – SUS	Social	0091400	1.000,00
44905100000	Obras e Instalações	610200 - Receitas de Impostos e Transferências de Impostos - Saúde – 15%	Social	00610200	1.000,00
44905200000	Equipamentos e Material Permanente	091400 - TRANSFERÊNCIAS DE RECURSOS DO SISTEMA ÚNICO DE SAÚDE – SUS	Social	0091400	77.000,00
Total Projeto/Atividade:					687.000,00
030902.1030100262.096 - PROGRAMA SAÚDE BUCAL					
31900400000	Contratação por Tempo Determinado	091400 - TRANSFERÊNCIAS DE RECURSOS DO SISTEMA ÚNICO DE SAÚDE – SUS	Social	0091400	150.000,00
31901100000	Vencimentos e Vantagens Fixas - Pessoal Civil	091400 - TRANSFERÊNCIAS DE RECURSOS DO SISTEMA ÚNICO DE SAÚDE – SUS	Social	0091400	1.000,00
31901300000	Obrigações Patronais	091400 - TRANSFERÊNCIAS DE RECURSOS DO SISTEMA ÚNICO DE SAÚDE – SUS	Social	0091400	2.000,00
33903000000	Material de Consumo	091400 - TRANSFERÊNCIAS DE RECURSOS DO SISTEMA ÚNICO DE SAÚDE – SUS	Social	0091400	16.000,00
33903600000	Outros Serviços de Terceiros - Pessoa Física	091400 - TRANSFERÊNCIAS DE RECURSOS DO SISTEMA ÚNICO DE SAÚDE – SUS	Social	0091400	1.000,00
33903900000	Outros Serviços de Terceiros - Pessoa Jurídica	091400 - TRANSFERÊNCIAS DE RECURSOS DO SISTEMA ÚNICO DE SAÚDE – SUS	Social	0091400	1.000,00
44905200000	Equipamentos e Material Permanente	091400 - TRANSFERÊNCIAS DE RECURSOS DO SISTEMA ÚNICO DE SAÚDE – SUS	Social	0091400	1.000,00
Total Projeto/Atividade:					172.000,00
030902.1030100262.097 - PROGRAMA NASF					
31900400000	Contratação por Tempo Determinado	091400 - TRANSFERÊNCIAS DE RECURSOS DO SISTEMA ÚNICO DE SAÚDE – SUS	Social	0091400	1.000,00
31901100000	Vencimentos e Vantagens Fixas - Pessoal Civil	091400 - TRANSFERÊNCIAS DE RECURSOS DO SISTEMA ÚNICO DE SAÚDE – SUS	Social	0091400	1.000,00
31901300000	Obrigações Patronais	091400 - TRANSFERÊNCIAS DE RECURSOS DO SISTEMA ÚNICO DE SAÚDE – SUS	Social	0091400	1.000,00


Código	Descrição	Fonte de Recurso	F/S	Ficha	Valor
 MUNICÍPIO DE LICÍNIO DE ALMEIDA CONSOLIDADO GERAL BAHIA 14.108.286/0001-38 ANALÍTICO DA DESPESA ORÇAMENTO DO EXERCÍCIO DE 2020					
Órgão	0309 - SECRETARIA MUNICIPAL DE SAÚDE				
Unidade	02 - FUNDO MUNICIPAL DE SAÚDE				
33903000000	- Material de Consumo	091400 - TRANSFERÊNCIAS DE RECURSOS DO SISTEMA ÚNICO DE SAÚDE – SUS	Social	00091400	12.000,00
33903600000	- Outros Serviços de Terceiros - Pessoa Física	091400 - TRANSFERÊNCIAS DE RECURSOS DO SISTEMA ÚNICO DE SAÚDE – SUS	Social	00091400	1.000,00
33903900000	- Outros Serviços de Terceiros - Pessoa Jurídica	091400 - TRANSFERÊNCIAS DE RECURSOS DO SISTEMA ÚNICO DE SAÚDE – SUS	Social	00091400	1.000,00
Total Projeto/Atividade:					17.000,00
030902.1030100262.098 - PROGRAMA T.F.D.					
33903300000	- Passagens e Despesas com Locomoção	892300 - Transferências de Convênios – Saúde	Social	00892300	1.000,00
33904800000	- Outros Auxílios Financeiros a Pessoas Físicas	892300 - Transferências de Convênios – Saúde	Social	00892300	5.000,00
Total Projeto/Atividade:					6.000,00
030902.1030200262.023 - GESTÃO DAS AÇÕES DE ASSIT. HOSP. E AMBUL. MED. COMPLEXIDADE					
31900400000	- Contratação por Tempo Determinado	091400 - TRANSFERÊNCIAS DE RECURSOS DO SISTEMA ÚNICO DE SAÚDE – SUS	Social	00091400	303.000,00
31901100000	- Vencimentos e Vantagens Fixas - Pessoal Civil	091400 - TRANSFERÊNCIAS DE RECURSOS DO SISTEMA ÚNICO DE SAÚDE – SUS	Social	00091400	5.000,00
31901300000	- Obrigações Patronais	091400 - TRANSFERÊNCIAS DE RECURSOS DO SISTEMA ÚNICO DE SAÚDE – SUS	Social	00091400	1.000,00
31909200000	- Despesas de Exercícios Anteriores	091400 - TRANSFERÊNCIAS DE RECURSOS DO SISTEMA ÚNICO DE SAÚDE – SUS	Social	00091400	3.000,00
33714100000	- Contribuições	091400 - TRANSFERÊNCIAS DE RECURSOS DO SISTEMA ÚNICO DE SAÚDE – SUS	Social	00091400	1.000,00
33901400000	- Diárias – Civil	091400 - TRANSFERÊNCIAS DE RECURSOS DO SISTEMA ÚNICO DE SAÚDE – SUS	Social	00091400	1.000,00
33903000000	- Material de Consumo	091400 - TRANSFERÊNCIAS DE RECURSOS DO SISTEMA ÚNICO DE SAÚDE – SUS	Social	00091400	300.000,00
33903000000	- Material de Consumo	610200 - Receitas de Impostos e Transferências de Impostos - Saúde – 15%	Social	00610200	200.000,00
33903200000	- Material, Bem ou Serviço para Distribuição Gratuita	091400 - TRANSFERÊNCIAS DE RECURSOS DO SISTEMA ÚNICO DE SAÚDE – SUS	Social	00091400	1.000,00
33903300000	- Passagens e Despesas com Locomoção	091400 - TRANSFERÊNCIAS DE RECURSOS DO SISTEMA ÚNICO DE SAÚDE – SUS	Social	00091400	2.000,00
33903500000	- Serviços de Consultoria.	091400 - TRANSFERÊNCIAS DE RECURSOS DO SISTEMA ÚNICO DE SAÚDE – SUS	Social	00091400	1.000,00
33903600000	- Outros Serviços de Terceiros - Pessoa Física	091400 - TRANSFERÊNCIAS DE RECURSOS DO SISTEMA ÚNICO DE SAÚDE – SUS	Social	00091400	5.000,00
33903900000	- Outros Serviços de Terceiros - Pessoa Jurídica	091400 - TRANSFERÊNCIAS DE RECURSOS DO SISTEMA ÚNICO DE SAÚDE – SUS	Social	00091400	27.000,00
33903900000	- Outros Serviços de Terceiros - Pessoa Jurídica	610200 - Receitas de Impostos e Transferências de Impostos - Saúde – 15%	Social	00610200	61.000,00
33904800000	- Outros Auxílios Financeiros a Pessoas Físicas	091400 - TRANSFERÊNCIAS DE RECURSOS DO SISTEMA ÚNICO DE SAÚDE – SUS	Social	00091400	1.000,00
33909100000	- Sentenças Judiciais	091400 - TRANSFERÊNCIAS DE RECURSOS DO SISTEMA ÚNICO DE SAÚDE – SUS	Social	00091400	1.000,00
33909200000	- Despesas de Exercícios Anteriores	091400 - TRANSFERÊNCIAS DE RECURSOS DO SISTEMA ÚNICO DE SAÚDE – SUS	Social	00091400	1.000,00
44905100000	- Obras e Instalações	091400 - TRANSFERÊNCIAS DE RECURSOS DO SISTEMA ÚNICO DE SAÚDE – SUS	Social	00091400	8.000,00
44905200000	- Equipamentos e Material Permanente	091400 - TRANSFERÊNCIAS DE RECURSOS DO SISTEMA ÚNICO DE SAÚDE – SUS	Social	00091400	100.000,00
Total Projeto/Atividade:					1.022.000,00
030902.1030300262.049 - GESTÃO DAS AÇÕES DE VACINAÇÃO					
33903000000	- Material de Consumo	091400 - TRANSFERÊNCIAS DE RECURSOS DO SISTEMA ÚNICO DE SAÚDE – SUS	Social	00091400	1.000,00
33903300000	- Passagens e Despesas com Locomoção	091400 - TRANSFERÊNCIAS DE RECURSOS DO SISTEMA ÚNICO DE SAÚDE – SUS	Social	00091400	1.000,00
33903600000	- Outros Serviços de Terceiros - Pessoa Física	091400 - TRANSFERÊNCIAS DE RECURSOS DO SISTEMA ÚNICO DE SAÚDE – SUS	Social	00091400	1.000,00
33903900000	- Outros Serviços de Terceiros - Pessoa Jurídica	091400 - TRANSFERÊNCIAS DE RECURSOS DO SISTEMA ÚNICO DE SAÚDE – SUS	Social	00091400	1.000,00
Total Projeto/Atividade:					4.000,00
030902.1030300262.051 - GESTÃO DAS AÇÕES DE ASSISTÊNCIA FARMACÊUTICA					
33903000000	- Material de Consumo	091400 - TRANSFERÊNCIAS DE RECURSOS DO SISTEMA ÚNICO DE SAÚDE – SUS	Social	00091400	77.000,00
33903000000	- Material de Consumo	610200 - Receitas de Impostos e Transferências de Impostos - Saúde – 15%	Social	00610200	2.000,00
33903200000	- Material, Bem ou Serviço para Distribuição Gratuita	091400 - TRANSFERÊNCIAS DE RECURSOS DO SISTEMA ÚNICO DE SAÚDE – SUS	Social	00091400	1.000,00


Código	Descrição	Fonte de Recurso	F/S	Ficha	Valor
 MUNICÍPIO DE LICÍNIO DE ALMEIDA CONSOLIDADO GERAL BAHIA 14.108.286/0001-38 ANALÍTICO DA DESPESA ORÇAMENTO DO EXERCÍCIO DE 2020					
Órgão	0309 - SECRETARIA MUNICIPAL DE SAÚDE				
Unidade	02 - FUNDO MUNICIPAL DE SAÚDE				
33909200000 - Despesas de Exercícios Anteriores		091400 - TRANSFERÊNCIAS DE RECURSOS DO SISTEMA ÚNICO DE SAÚDE – SUS	Social	0091400	2.000,00
Total Projeto/Atividade:					82.000,00
030902.1030500262.053 - GESTÃO DAS AÇÕES DE VIGILÂNCIA EM SAÚDE					
31900400000 - Contratação por Tempo Determinado		091400 - TRANSFERÊNCIAS DE RECURSOS DO SISTEMA ÚNICO DE SAÚDE – SUS	Social	0091400	32.000,00
31901100000 - Vencimentos e Vantagens Fixas - Pessoal Civil		091400 - TRANSFERÊNCIAS DE RECURSOS DO SISTEMA ÚNICO DE SAÚDE – SUS	Social	0091400	100.000,00
33903000000 - Material de Consumo		091400 - TRANSFERÊNCIAS DE RECURSOS DO SISTEMA ÚNICO DE SAÚDE – SUS	Social	0091400	6.000,00
33903300000 - Passagens e Despesas com Locomoção		091400 - TRANSFERÊNCIAS DE RECURSOS DO SISTEMA ÚNICO DE SAÚDE – SUS	Social	0091400	1.000,00
33903600000 - Outros Serviços de Terceiros - Pessoa Física		091400 - TRANSFERÊNCIAS DE RECURSOS DO SISTEMA ÚNICO DE SAÚDE – SUS	Social	0091400	2.000,00
33903900000 - Outros Serviços de Terceiros - Pessoa Jurídica		091400 - TRANSFERÊNCIAS DE RECURSOS DO SISTEMA ÚNICO DE SAÚDE – SUS	Social	0091400	1.000,00
33909200000 - Despesas de Exercícios Anteriores		091400 - TRANSFERÊNCIAS DE RECURSOS DO SISTEMA ÚNICO DE SAÚDE – SUS	Social	0091400	1.000,00
44905200000 - Equipamentos e Material Permanente		091400 - TRANSFERÊNCIAS DE RECURSOS DO SISTEMA ÚNICO DE SAÚDE – SUS	Social	0091400	27.000,00
Total Projeto/Atividade:					170.000,00
Total Unidade:					4.124.000,00
Total Órgão:					9.548.000,00
RESUMO POR FONTE DE RECURSO - SECRETARIA MUNICIPAL DE SAÚDE					
091400 - TRANSFERÊNCIAS DE RECURSOS DO SISTEMA ÚNICO DE SAÚDE – SUS					4.000.000,00
092100 - TRANSFERÊNCIAS DE CONSÓRCIOS - CONTRATO DE RATEIO					170.000,00
094400 - CESSÃO ONEROSA - VOLUMES EXCEDENTES DO PRÉ-SAL					21.000,00
099200 - Alienações de Bens					1.000,00
610200 - Receitas de Impostos e Transferências de Impostos - Saúde – 15%					5.330.000,00
892300 - Transferências de Convênios – Saúde					24.000,00
992300 - Transferências de Convênios – Saúde					2.000,00
TOTAL					9.548.000,00


Código	Descrição	Fonte de Recurso	F/S	Ficha	Valor
 MUNICÍPIO DE LICÍNIO DE ALMEIDA CONSOLIDADO GERAL BAHIA 14.108.286/0001-38 ANALÍTICO DA DESPESA ORÇAMENTO DO EXERCÍCIO DE 2020					
Órgão	0310 - SECRETARIA MUNICIPAL DE ASSISTÊNCIA SOCIAL				
Unidade	01 - SECRETARIA MUNICIPAL DE ASSISTÊNCIA SOCIAL				
031001.0812200202.045 - MANUTENÇÃO DA SECRETARIA MUN. DE ASSISTENCIA SOCIAL					
3171700000	- Rateio pela Participação em Consórcio Público	092100 - TRANSFERÊNCIAS DE CONSÓRCIOS - CONTRATO DE RATEIO	Social	00092100	5.000,00
3190040000	- Contratação por Tempo Determinado	010000 - Recursos Ordinários	Social	00010000	60.000,00
3190110000	- Vencimentos e Vantagens Fixas - Pessoal Civil	010000 - Recursos Ordinários	Social	00010000	356.000,00
3190130000	- Obrigações Patronais	010000 - Recursos Ordinários	Social	00010000	1.000,00
3190160000	- Outras Despesas Variáveis - Pessoal Civil	010000 - Recursos Ordinários	Social	00010000	5.000,00
3190910000	- Sentenças Judiciais	010000 - Recursos Ordinários	Social	00010000	1.000,00
3190920000	- Despesas de Exercícios Anteriores	010000 - Recursos Ordinários	Social	00010000	1.000,00
3190940000	- Indenizações e Restituições Trabalhistas	010000 - Recursos Ordinários	Social	00010000	1.000,00
3350430000	- Subvenções Sociais	010000 - Recursos Ordinários	Social	00010000	1.000,00
3371700000	- Rateio pela Participação em Consórcio Público	092100 - TRANSFERÊNCIAS DE CONSÓRCIOS - CONTRATO DE RATEIO	Social	00092100	3.000,00
3390140000	- Diárias – Civil	010000 - Recursos Ordinários	Social	00010000	9.000,00
3390300000	- Material de Consumo	010000 - Recursos Ordinários	Social	00010000	16.000,00
3390300000	- Material de Consumo	093000 - Transferências do Fundo de Investimento Econômico Social – FIES	Social	00093000	1.000,00
3390320000	- Material, Bem ou Serviço para Distribuição Gratuita	010000 - Recursos Ordinários	Social	00010000	11.000,00
3390320000	- Material, Bem ou Serviço para Distribuição Gratuita	093000 - Transferências do Fundo de Investimento Econômico Social – FIES	Social	00093000	3.000,00
3390330000	- Passagens e Despesas com Locomoção	010000 - Recursos Ordinários	Social	00010000	8.000,00
3390340000	- Outras Despesas de Pessoal Decorrentes de Contratos de Terceirização – LC 101 – Artigo 18, §	010000 - Recursos Ordinários	Social	00010000	1.000,00
3390360000	- Outros Serviços de Terceiros - Pessoa Física	010000 - Recursos Ordinários	Social	00010000	89.000,00
3390360000	- Outros Serviços de Terceiros - Pessoa Física	093000 - Transferências do Fundo de Investimento Econômico Social – FIES	Social	00093000	1.000,00
3390370000	- Locação de Mão-de-Obra	010000 - Recursos Ordinários	Social	00010000	5.000,00
3390390000	- Outros Serviços de Terceiros - Pessoa Jurídica	010000 - Recursos Ordinários	Social	00010000	30.000,00
3390390000	- Outros Serviços de Terceiros - Pessoa Jurídica	093000 - Transferências do Fundo de Investimento Econômico Social – FIES	Social	00093000	4.000,00
3390400000	- Serviços de Tecnologia da Informação e Comunicação - PJ	010000 - Recursos Ordinários	Social	00010000	13.000,00
3390470000	- Obrigações Tributárias e Contributivas	010000 - Recursos Ordinários	Social	00010000	5.000,00
3390480000	- Outros Auxílios Financeiros a Pessoas Físicas	010000 - Recursos Ordinários	Social	00010000	5.000,00
3390920000	- Despesas de Exercícios Anteriores	010000 - Recursos Ordinários	Social	00010000	8.000,00
3390930000	- Indenizações e Restituições	010000 - Recursos Ordinários	Social	00010000	1.000,00
4471700000	- Rateio pela Participação em Consórcio Público	092100 - TRANSFERÊNCIAS DE CONSÓRCIOS - CONTRATO DE RATEIO	Social	00092100	5.000,00
4490510000	- Obras e Instalações	010000 - Recursos Ordinários	Social	00010000	6.000,00
4490510000	- Obras e Instalações	093000 - Transferências do Fundo de Investimento Econômico Social – FIES	Social	00093000	6.000,00
4490520000	- Equipamentos e Material Permanente	010000 - Recursos Ordinários	Social	00010000	1.000,00
4490520000	- Equipamentos e Material Permanente	093000 - Transferências do Fundo de Investimento Econômico Social – FIES	Social	00093000	1.000,00
4490520000	- Equipamentos e Material Permanente	099200 - Alienações de Bens	Social	00099200	1.000,00
4690910000	- Sentenças Judiciais	010000 - Recursos Ordinários	Social	00010000	4.000,00
Total Projeto/Atividade:					668.000,00
031001.0812200202.087 - GESTÃO DAS AÇÕES DO CONSELHO TUTELAR					
3390140000	- Diárias – Civil	010000 - Recursos Ordinários	Social	00010000	1.000,00
3390140000	- Diárias – Civil	092900 - Transferências de Recursos do Fundo Nacional de Assistência Social – FNAS	Social	00092900	1.000,00


 MUNICÍPIO DE LICÍNIO DE ALMEIDA CONSOLIDADO GERAL BAHIA 14.108.286/0001-38 ANALÍTICO DA DESPESA ORÇAMENTO DO EXERCÍCIO DE 2020					
Código	Descrição	Fonte de Recurso	F/S	Ficha	Valor
Órgão	0310 - SECRETARIA MUNICIPAL DE ASSISTÊNCIA SOCIAL				
Unidade	01 - SECRETARIA MUNICIPAL DE ASSISTÊNCIA SOCIAL				
33903000000 - Material de Consumo		010000 - Recursos Ordinários	Social	00010000	1.000,00
33903600000 - Outros Serviços de Terceiros - Pessoa Física		010000 - Recursos Ordinários	Social	00010000	5.000,00
33903900000 - Outros Serviços de Terceiros - Pessoa Jurídica		010000 - Recursos Ordinários	Social	00010000	1.000,00
33904800000 - Outros Auxílios Financeiros a Pessoas Físicas		010000 - Recursos Ordinários	Social	00010000	1.000,00
44905200000 - Equipamentos e Material Permanente		010000 - Recursos Ordinários	Social	00010000	1.000,00
Total Projeto/Atividade:					11.000,00
Total Unidade:					679.000,00


Código	Descrição	Fonte de Recurso	F/S	Ficha	Valor
 MUNICÍPIO DE LICÍNIO DE ALMEIDA CONSOLIDADO GERAL BAHIA 14.108.286/0001-38 ANALÍTICO DA DESPESA ORÇAMENTO DO EXERCÍCIO DE 2020					
Órgão	0310 - SECRETARIA MUNICIPAL DE ASSISTÊNCIA SOCIAL				
Unidade	02 - FUNDO MUNICIPAL DE ASSISTÊNCIA SOCIAL				
031002.0824400201.069 - PROGRAMA DE APOIO FAMILIAR MUNICIPAL					
33903200000	- Material, Bem ou Serviço para Distribuição Gratuita	092900 - Transferências de Recursos do Fundo Nacional de Assistência Social – FNAS	Social	0092900	6.000,00
33903600000	- Outros Serviços de Terceiros - Pessoa Física	092900 - Transferências de Recursos do Fundo Nacional de Assistência Social – FNAS	Social	0092900	1.000,00
33903900000	- Outros Serviços de Terceiros - Pessoa Jurídica	092900 - Transferências de Recursos do Fundo Nacional de Assistência Social – FNAS	Social	0092900	1.000,00
33904800000	- Outros Auxílios Financeiros a Pessoas Físicas	092900 - Transferências de Recursos do Fundo Nacional de Assistência Social – FNAS	Social	0092900	3.000,00
Total Projeto/Atividade:					11.000,00
031002.0824400202.072 - DESENVOLVIMENTO DAS AÇÕES DO PISO BÁSICO FIXO E VARIÁVEL - PBF/PBV					
31900400000	- Contratação por Tempo Determinado	010000 - Recursos Ordinários	Social	0010000	1.000,00
31900400000	- Contratação por Tempo Determinado	092900 - Transferências de Recursos do Fundo Nacional de Assistência Social – FNAS	Social	0092900	99.000,00
31901100000	- Vencimentos e Vantagens Fixas - Pessoal Civil	092900 - Transferências de Recursos do Fundo Nacional de Assistência Social – FNAS	Social	0092900	1.000,00
33901000000	- Outros Benefícios de Natureza Social	010000 - Recursos Ordinários	Social	0010000	2.000,00
33901000000	- Outros Benefícios de Natureza Social	092900 - Transferências de Recursos do Fundo Nacional de Assistência Social – FNAS	Social	0092900	8.000,00
33901400000	- Diárias – Civil	092900 - Transferências de Recursos do Fundo Nacional de Assistência Social – FNAS	Social	0092900	1.000,00
33903000000	- Material de Consumo	092800 - Fundo Estadual de Assistência Social – FEAS	Social	0092800	4.000,00
33903000000	- Material de Consumo	092900 - Transferências de Recursos do Fundo Nacional de Assistência Social – FNAS	Social	0092900	10.000,00
33903200000	- Material, Bem ou Serviço para Distribuição Gratuita	092900 - Transferências de Recursos do Fundo Nacional de Assistência Social – FNAS	Social	0092900	1.000,00
33903500000	- Serviços de Consultoria.	092900 - Transferências de Recursos do Fundo Nacional de Assistência Social – FNAS	Social	0092900	1.000,00
33903600000	- Outros Serviços de Terceiros - Pessoa Física	092800 - Fundo Estadual de Assistência Social – FEAS	Social	0092800	4.000,00
33903600000	- Outros Serviços de Terceiros - Pessoa Física	092900 - Transferências de Recursos do Fundo Nacional de Assistência Social – FNAS	Social	0092900	1.000,00
33904800000	- Outros Auxílios Financeiros a Pessoas Físicas	092900 - Transferências de Recursos do Fundo Nacional de Assistência Social – FNAS	Social	0092900	1.000,00
44905200000	- Equipamentos e Material Permanente	092800 - Fundo Estadual de Assistência Social – FEAS	Social	0092800	4.000,00
44905200000	- Equipamentos e Material Permanente	092900 - Transferências de Recursos do Fundo Nacional de Assistência Social – FNAS	Social	0092900	1.000,00
Total Projeto/Atividade:					139.000,00
031002.0824400202.074 - MANUTENÇÃO DO CENTRO DE REFERÊNCIA					
31900400000	- Contratação por Tempo Determinado	010000 - Recursos Ordinários	Social	0010000	11.000,00
31900400000	- Contratação por Tempo Determinado	092900 - Transferências de Recursos do Fundo Nacional de Assistência Social – FNAS	Social	0092900	48.000,00
31901100000	- Vencimentos e Vantagens Fixas - Pessoal Civil	092900 - Transferências de Recursos do Fundo Nacional de Assistência Social – FNAS	Social	0092900	1.000,00
31901300000	- Obrigações Patronais	092900 - Transferências de Recursos do Fundo Nacional de Assistência Social – FNAS	Social	0092900	1.000,00
33900800000	- Outros Benefícios Assistenciais do Servidor e do Militar	010000 - Recursos Ordinários	Social	0010000	1.000,00
33903000000	- Material de Consumo	010000 - Recursos Ordinários	Social	0010000	2.000,00
33903000000	- Material de Consumo	092900 - Transferências de Recursos do Fundo Nacional de Assistência Social – FNAS	Social	0092900	62.000,00
33903000000	- Material de Consumo	892400 - Transferências de Convênios - Outros (não relacionados à educação/saúde)	Social	00892400	1.000,00
33903000000	- Material de Consumo	992400 - Transferências de Convênios - Outros (não relacionados à educação/saúde)	Social	00992400	1.000,00
33903300000	- Passagens e Despesas com Locomoção	010000 - Recursos Ordinários	Social	0010000	1.000,00
33903600000	- Outros Serviços de Terceiros - Pessoa Física	010000 - Recursos Ordinários	Social	0010000	7.000,00
33903600000	- Outros Serviços de Terceiros - Pessoa Física	092900 - Transferências de Recursos do Fundo Nacional de Assistência Social – FNAS	Social	0092900	12.000,00
33903600000	- Outros Serviços de Terceiros - Pessoa Física	892400 - Transferências de Convênios - Outros (não relacionados à educação/saúde)	Social	00892400	1.000,00
33903600000	- Outros Serviços de Terceiros - Pessoa Física	992400 - Transferências de Convênios - Outros (não relacionados à educação/saúde)	Social	00992400	1.000,00
33903900000	- Outros Serviços de Terceiros - Pessoa Jurídica	010000 - Recursos Ordinários	Social	0010000	1.000,00


Código	Descrição	Fonte de Recurso	F/S	Ficha	Valor
 MUNICÍPIO DE LICÍNIO DE ALMEIDA CONSOLIDADO GERAL BAHIA 14.108.286/0001-38 ANALÍTICO DA DESPESA ORÇAMENTO DO EXERCÍCIO DE 2020					
Órgão	0310 - SECRETARIA MUNICIPAL DE ASSISTÊNCIA SOCIAL				
Unidade	02 - FUNDO MUNICIPAL DE ASSISTÊNCIA SOCIAL				
33903900000	Outros Serviços de Terceiros - Pessoa Jurídica	092800 - Fundo Estadual de Assistência Social – FEAS	Social	0092800	2.000,00
33903900000	Outros Serviços de Terceiros - Pessoa Jurídica	092900 - Transferências de Recursos do Fundo Nacional de Assistência Social – FNAS	Social	0092900	8.000,00
33903900000	Outros Serviços de Terceiros - Pessoa Jurídica	892400 - Transferências de Convênios - Outros (não relacionados à educação/saúde)	Social	00892400	1.000,00
33903900000	Outros Serviços de Terceiros - Pessoa Jurídica	992400 - Transferências de Convênios - Outros (não relacionados à educação/saúde)	Social	00992400	1.000,00
44905200000	Equipamentos e Material Permanente	092900 - Transferências de Recursos do Fundo Nacional de Assistência Social – FNAS	Social	0092900	13.000,00
Total Projeto/Atividade:					176.000,00
031002.0824400202.088 - DESENVOLVIMENTO DAS AÇÕES DO IGD					
31900400000	Contratação por Tempo Determinado	092900 - Transferências de Recursos do Fundo Nacional de Assistência Social – FNAS	Social	0092900	22.000,00
31901100000	Vencimentos e Vantagens Fixas - Pessoal Civil	010000 - Recursos Ordinários	Social	0010000	16.000,00
31901100000	Vencimentos e Vantagens Fixas - Pessoal Civil	092900 - Transferências de Recursos do Fundo Nacional de Assistência Social – FNAS	Social	0092900	6.000,00
33901400000	Diárias – Civil	092900 - Transferências de Recursos do Fundo Nacional de Assistência Social – FNAS	Social	0092900	2.000,00
33903000000	Material de Consumo	092900 - Transferências de Recursos do Fundo Nacional de Assistência Social – FNAS	Social	0092900	68.000,00
33903200000	Material, Bem ou Serviço para Distribuição Gratuita	092900 - Transferências de Recursos do Fundo Nacional de Assistência Social – FNAS	Social	0092900	1.000,00
33903300000	Passagens e Despesas com Locomoção	092900 - Transferências de Recursos do Fundo Nacional de Assistência Social – FNAS	Social	0092900	1.000,00
33903600000	Outros Serviços de Terceiros - Pessoa Física	092900 - Transferências de Recursos do Fundo Nacional de Assistência Social – FNAS	Social	0092900	1.000,00
33903900000	Outros Serviços de Terceiros - Pessoa Jurídica	092900 - Transferências de Recursos do Fundo Nacional de Assistência Social – FNAS	Social	0092900	10.000,00
33904800000	Outros Auxílios Financeiros a Pessoas Físicas	092900 - Transferências de Recursos do Fundo Nacional de Assistência Social – FNAS	Social	0092900	1.000,00
44905100000	Obras e Instalações	092900 - Transferências de Recursos do Fundo Nacional de Assistência Social – FNAS	Social	0092900	1.000,00
44905200000	Equipamentos e Material Permanente	092900 - Transferências de Recursos do Fundo Nacional de Assistência Social – FNAS	Social	0092900	2.000,00
Total Projeto/Atividade:					131.000,00
031002.0824400202.089 - GESTÃO DAS AÇÕES DO BENEFÍCIO EVENTUAL					
33903200000	Material, Bem ou Serviço para Distribuição Gratuita	010000 - Recursos Ordinários	Social	0010000	4.000,00
33903200000	Material, Bem ou Serviço para Distribuição Gratuita	092900 - Transferências de Recursos do Fundo Nacional de Assistência Social – FNAS	Social	0092900	24.000,00
33904800000	Outros Auxílios Financeiros a Pessoas Físicas	010000 - Recursos Ordinários	Social	0010000	1.000,00
33904800000	Outros Auxílios Financeiros a Pessoas Físicas	092900 - Transferências de Recursos do Fundo Nacional de Assistência Social – FNAS	Social	0092900	2.000,00
Total Projeto/Atividade:					31.000,00
031002.0824400202.090 - DESENVOLVIMENTO DAS AÇÕES DO PISO DE MÉDIA E ALTA COMPLEXIDADE					
31900400000	Contratação por Tempo Determinado	092900 - Transferências de Recursos do Fundo Nacional de Assistência Social – FNAS	Social	0092900	4.000,00
31901100000	Vencimentos e Vantagens Fixas - Pessoal Civil	092900 - Transferências de Recursos do Fundo Nacional de Assistência Social – FNAS	Social	0092900	4.000,00
33901400000	Diárias – Civil	092900 - Transferências de Recursos do Fundo Nacional de Assistência Social – FNAS	Social	0092900	1.000,00
33903000000	Material de Consumo	092900 - Transferências de Recursos do Fundo Nacional de Assistência Social – FNAS	Social	0092900	7.000,00
33903200000	Material, Bem ou Serviço para Distribuição Gratuita	092900 - Transferências de Recursos do Fundo Nacional de Assistência Social – FNAS	Social	0092900	8.000,00
33903600000	Outros Serviços de Terceiros - Pessoa Física	092900 - Transferências de Recursos do Fundo Nacional de Assistência Social – FNAS	Social	0092900	1.000,00
33903900000	Outros Serviços de Terceiros - Pessoa Jurídica	092900 - Transferências de Recursos do Fundo Nacional de Assistência Social – FNAS	Social	0092900	1.000,00
33904800000	Outros Auxílios Financeiros a Pessoas Físicas	092900 - Transferências de Recursos do Fundo Nacional de Assistência Social – FNAS	Social	0092900	1.000,00
44905200000	Equipamentos e Material Permanente	092900 - Transferências de Recursos do Fundo Nacional de Assistência Social – FNAS	Social	0092900	1.000,00
Total Projeto/Atividade:					28.000,00
Total Unidade:					516.000,00

Código	Descrição	Fonte de Recurso	F/S	Ficha	Valor
 MUNICÍPIO DE LICÍNIO DE ALMEIDA CONSOLIDADO GERAL BAHIA 14.108.286/0001-38 ANALÍTICO DA DESPESA ORÇAMENTO DO EXERCÍCIO DE 2020					
Órgão	0310 - SECRETARIA MUNICIPAL DE ASSISTÊNCIA SOCIAL				
Unidade	03 - FUNDO MUNICIPAL DE HABITAÇÃO				
031003.0848200341.070 - MANUTENÇÃO DO FUNDO MUNICIPAL DE HABITAÇÃO					
33903000000	- Material de Consumo	010000 - Recursos Ordinários	Social	0010000	3.000,00
33903200000	- Material, Bem ou Serviço para Distribuição Gratuita	010000 - Recursos Ordinários	Social	0010000	3.000,00
33903600000	- Outros Serviços de Terceiros - Pessoa Física	010000 - Recursos Ordinários	Social	0010000	3.000,00
33903900000	- Outros Serviços de Terceiros - Pessoa Jurídica	010000 - Recursos Ordinários	Social	0010000	6.000,00
33904800000	- Outros Auxílios Financeiros a Pessoas Físicas	010000 - Recursos Ordinários	Social	0010000	3.000,00
44905100000	- Obras e Instalações	010000 - Recursos Ordinários	Social	0010000	3.000,00
44905200000	- Equipamentos e Material Permanente	010000 - Recursos Ordinários	Social	0010000	3.000,00
Total Projeto/Atividade:					24.000,00
031003.1648200331.006 - CONSTRUÇÃO E REFORMA DE CASAS POPULARES					
33903000000	- Material de Consumo	010000 - Recursos Ordinários	Fiscal	0010000	6.000,00
33903600000	- Outros Serviços de Terceiros - Pessoa Física	010000 - Recursos Ordinários	Fiscal	0010000	3.000,00
33903900000	- Outros Serviços de Terceiros - Pessoa Jurídica	010000 - Recursos Ordinários	Fiscal	0010000	3.000,00
44905100000	- Obras e Instalações	010000 - Recursos Ordinários	Fiscal	0010000	1.000,00
44905100000	- Obras e Instalações	892400 - Transferências de Convênios - Outros (não relacionados à educação/saúde)	Fiscal	00892400	1.000,00
44905100000	- Obras e Instalações	992400 - Transferências de Convênios - Outros (não relacionados à educação/saúde)	Fiscal	00992400	3.000,00
44905200000	- Equipamentos e Material Permanente	010000 - Recursos Ordinários	Fiscal	0010000	3.000,00
44906100000	- Aquisição de Imóveis	010000 - Recursos Ordinários	Fiscal	0010000	1.000,00
Total Projeto/Atividade:					21.000,00
Total Unidade:					45.000,00


Código	Descrição	Fonte de Recurso	F/S	Ficha	Valor
 MUNICÍPIO DE LICÍNIO DE ALMEIDA CONSOLIDADO GERAL BAHIA 14.108.286/0001-38 ANALÍTICO DA DESPESA ORÇAMENTO DO EXERCÍCIO DE 2020					
Órgão	0310 - SECRETARIA MUNICIPAL DE ASSISTÊNCIA SOCIAL				
Unidade	04 - FUNDO MUNICIPAL DA CRIANÇA E DO ADOLESCENTE				
031004.0824300202.003 - PROGRAMA ORÇAMENTO CRIANÇA					
31900400000	Contratação por Tempo Determinado	010000 - Recursos Ordinários	Social	00010000	3.000,00
31901100000	Vencimentos e Vantagens Fixas - Pessoal Civil	010000 - Recursos Ordinários	Social	00010000	3.000,00
33903000000	Material de Consumo	010000 - Recursos Ordinários	Social	00010000	3.000,00
33903600000	Outros Serviços de Terceiros - Pessoa Física	010000 - Recursos Ordinários	Social	00010000	3.000,00
33903900000	Outros Serviços de Terceiros - Pessoa Jurídica	010000 - Recursos Ordinários	Social	00010000	3.000,00
44905200000	Equipamentos e Material Permanente	010000 - Recursos Ordinários	Social	00010000	2.000,00
Total Projeto/Atividade:					17.000,00
031004.0824300202.091 - MANUTENÇÃO DO SERVIÇO DE CONVIVÊNCIA E FORTALECIMENTO DE VÍNCULO					
31900400000	Contratação por Tempo Determinado	092900 - Transferências de Recursos do Fundo Nacional de Assistência Social – FNAS	Social	00092900	20.000,00
31901100000	Vencimentos e Vantagens Fixas - Pessoal Civil	010000 - Recursos Ordinários	Social	00010000	3.000,00
31901100000	Vencimentos e Vantagens Fixas - Pessoal Civil	092900 - Transferências de Recursos do Fundo Nacional de Assistência Social – FNAS	Social	00092900	10.000,00
33901400000	Diárias – Civil	092900 - Transferências de Recursos do Fundo Nacional de Assistência Social – FNAS	Social	00092900	1.000,00
33903000000	Material de Consumo	092900 - Transferências de Recursos do Fundo Nacional de Assistência Social – FNAS	Social	00092900	112.000,00
33903200000	Material, Bem ou Serviço para Distribuição Gratuita	092900 - Transferências de Recursos do Fundo Nacional de Assistência Social – FNAS	Social	00092900	1.000,00
33903600000	Outros Serviços de Terceiros - Pessoa Física	092900 - Transferências de Recursos do Fundo Nacional de Assistência Social – FNAS	Social	00092900	64.000,00
33903900000	Outros Serviços de Terceiros - Pessoa Jurídica	010000 - Recursos Ordinários	Social	00010000	1.000,00
33903900000	Outros Serviços de Terceiros - Pessoa Jurídica	092900 - Transferências de Recursos do Fundo Nacional de Assistência Social – FNAS	Social	00092900	1.000,00
33904800000	Outros Auxílios Financeiros a Pessoas Físicas	092900 - Transferências de Recursos do Fundo Nacional de Assistência Social – FNAS	Social	00092900	1.000,00
44905200000	Equipamentos e Material Permanente	092900 - Transferências de Recursos do Fundo Nacional de Assistência Social – FNAS	Social	00092900	1.000,00
Total Projeto/Atividade:					215.000,00
Total Unidade:					232.000,00
Total Órgão:					1.472.000,00
RESUMO POR FONTE DE RECURSO - SECRETARIA MUNICIPAL DE ASSISTÊNCIA SOCIAL					
010000 - Recursos Ordinários					757.000,00
092100 - TRANSFERÊNCIAS DE CONSÓRCIOS - CONTRATO DE RATEIO					13.000,00
092800 - Fundo Estadual de Assistência Social – FEAS					14.000,00
092900 - Transferências de Recursos do Fundo Nacional de Assistência Social – FNAS					661.000,00
093000 - Transferências do Fundo de Investimento Econômico Social – FIES					16.000,00
099200 - Alienações de Bens					1.000,00
892400 - Transferências de Convênios - Outros (não relacionados à educação/saúde)					4.000,00
992400 - Transferências de Convênios - Outros (não relacionados à educação/saúde)					6.000,00
TOTAL					1.472.000,00

Código	Descrição	Fonte de Recurso	F/S	Ficha	Valor
 MUNICÍPIO DE LICÍNIO DE ALMEIDA CONSOLIDADO GERAL BAHIA 14.108.286/0001-38 ANALÍTICO DA DESPESA ORÇAMENTO DO EXERCÍCIO DE 2020					
Órgão	0311 - SECRETARIA DE CULTURA, DESPORTO E LAZER				
Unidade	01 - SECRETARIA DE CULTURA, DESPORTO E LAZER				
031101.1236100272.040 - EVENTOS ESPORTIVOS NA ESCOLA					
33901800000	Auxílio Financeiro a Estudantes	010000 - Recursos Ordinários	Fiscal	0010000	1.000,00
33903000000	Material de Consumo	010000 - Recursos Ordinários	Fiscal	0010000	1.000,00
33903100000	Premiações Culturais, Artísticas, Científicas, Desportivas e Outras	010000 - Recursos Ordinários	Fiscal	0010000	10.000,00
33903200000	Material, Bem ou Serviço para Distribuição Gratuita	010000 - Recursos Ordinários	Fiscal	0010000	1.000,00
33903300000	Passagens e Despesas com Locomoção	010000 - Recursos Ordinários	Fiscal	0010000	1.000,00
33903600000	Outros Serviços de Terceiros - Pessoa Física	010000 - Recursos Ordinários	Fiscal	0010000	1.000,00
33903900000	Outros Serviços de Terceiros - Pessoa Jurídica	010000 - Recursos Ordinários	Fiscal	0010000	1.000,00
Total Projeto/Atividade:					16.000,00
031101.1239200271.072 - CONSTRUÇÃO E MANUTENÇÃO DA BIBLIOTECA MUNICIPAL					
33903000000	Material de Consumo	010000 - Recursos Ordinários	Fiscal	0010000	1.000,00
33903600000	Outros Serviços de Terceiros - Pessoa Física	010000 - Recursos Ordinários	Fiscal	0010000	2.000,00
33903900000	Outros Serviços de Terceiros - Pessoa Jurídica	010000 - Recursos Ordinários	Fiscal	0010000	1.000,00
44905100000	Obras e Instalações	010000 - Recursos Ordinários	Fiscal	0010000	1.000,00
44905200000	Equipamentos e Material Permanente	010000 - Recursos Ordinários	Fiscal	0010000	1.000,00
Total Projeto/Atividade:					6.000,00
031101.1339200282.062 - PROMOÇÕES DE FESTAS POPULARES					
33903000000	Material de Consumo	010000 - Recursos Ordinários	Fiscal	0010000	1.000,00
33903200000	Material, Bem ou Serviço para Distribuição Gratuita	010000 - Recursos Ordinários	Fiscal	0010000	1.000,00
33903600000	Outros Serviços de Terceiros - Pessoa Física	010000 - Recursos Ordinários	Fiscal	0010000	31.000,00
33903900000	Outros Serviços de Terceiros - Pessoa Jurídica	010000 - Recursos Ordinários	Fiscal	0010000	300.000,00
44905200000	Equipamentos e Material Permanente	010000 - Recursos Ordinários	Fiscal	0010000	1.000,00
Total Projeto/Atividade:					334.000,00
031101.1339200282.095 - IMPLANTAÇÃO E DINAMIZAÇÃO DE CENTROS CULTURAIS, CIENTÍFICOS E TECNOLÓGICOS					
33903000000	Material de Consumo	010000 - Recursos Ordinários	Fiscal	0010000	1.000,00
33903600000	Outros Serviços de Terceiros - Pessoa Física	010000 - Recursos Ordinários	Fiscal	0010000	1.000,00
33903900000	Outros Serviços de Terceiros - Pessoa Jurídica	010000 - Recursos Ordinários	Fiscal	0010000	1.000,00
44905100000	Obras e Instalações	010000 - Recursos Ordinários	Fiscal	0010000	1.000,00
44905100000	Obras e Instalações	892400 - Transferências de Convênios - Outros (não relacionados à educação/saúde)	Fiscal	00892400	1.000,00
44905100000	Obras e Instalações	992400 - Transferências de Convênios - Outros (não relacionados à educação/saúde)	Fiscal	00992400	1.000,00
44905200000	Equipamentos e Material Permanente	010000 - Recursos Ordinários	Fiscal	0010000	1.000,00
44905200000	Equipamentos e Material Permanente	892400 - Transferências de Convênios - Outros (não relacionados à educação/saúde)	Fiscal	00892400	1.000,00
44905200000	Equipamentos e Material Permanente	992400 - Transferências de Convênios - Outros (não relacionados à educação/saúde)	Fiscal	00992400	1.000,00
Total Projeto/Atividade:					9.000,00
031101.2712200282.034 - MANUTENÇÃO DOS SERVIÇOS TÉCNICOS E ADMINISTRATIVOS - CULTURA, DESPORTO E LAZER					
31901100000	Vencimentos e Vantagens Fixas - Pessoal Civil	010000 - Recursos Ordinários	Fiscal	0010000	64.000,00
31901300000	Obrigações Patronais	010000 - Recursos Ordinários	Fiscal	0010000	1.000,00
31909200000	Despesas de Exercícios Anteriores	010000 - Recursos Ordinários	Fiscal	0010000	1.000,00

Código	Descrição	Fonte de Recurso	F/S	Ficha	Valor
 MUNICÍPIO DE LICÍNIO DE ALMEIDA CONSOLIDADO GERAL BAHIA 14.108.286/0001-38 ANALÍTICO DA DESPESA ORÇAMENTO DO EXERCÍCIO DE 2020					
Órgão	0311 - SECRETARIA DE CULTURA, DESPORTO E LAZER				
Unidade	01 - SECRETARIA DE CULTURA, DESPORTO E LAZER				
33900400000	- Contratação por Tempo Determinado	010000 - Recursos Ordinários	Fiscal	00010000	1.000,00
33901400000	- Diárias – Civil	010000 - Recursos Ordinários	Fiscal	00010000	1.000,00
33903000000	- Material de Consumo	010000 - Recursos Ordinários	Fiscal	00010000	2.000,00
33903000000	- Material de Consumo	011000 - FCBA - FUNDO DE CULTURA DO ESTADO DA BAHIA	Fiscal	00011000	2.000,00
33903300000	- Passagens e Despesas com Locomoção	010000 - Recursos Ordinários	Fiscal	00010000	1.000,00
33903600000	- Outros Serviços de Terceiros - Pessoa Física	010000 - Recursos Ordinários	Fiscal	00010000	2.000,00
33903600000	- Outros Serviços de Terceiros - Pessoa Física	011000 - FCBA - FUNDO DE CULTURA DO ESTADO DA BAHIA	Fiscal	00011000	1.000,00
33903900000	- Outros Serviços de Terceiros - Pessoa Jurídica	010000 - Recursos Ordinários	Fiscal	00010000	2.000,00
33903900000	- Outros Serviços de Terceiros - Pessoa Jurídica	011000 - FCBA - FUNDO DE CULTURA DO ESTADO DA BAHIA	Fiscal	00011000	1.000,00
33909200000	- Despesas de Exercícios Anteriores	010000 - Recursos Ordinários	Fiscal	00010000	2.000,00
44905200000	- Equipamentos e Material Permanente	010000 - Recursos Ordinários	Fiscal	00010000	1.000,00
44905200000	- Equipamentos e Material Permanente	011000 - FCBA - FUNDO DE CULTURA DO ESTADO DA BAHIA	Fiscal	00011000	1.000,00
Total Projeto/Atividade:					83.000,00
031101.2781200281.032 - CONST. E MANUT. DE PRAÇAS ESPORTIVA, QUADRAS POLIESPORTIVAS, CAMPOS, GINÁRIO E ESTÁDIO					
33903000000	- Material de Consumo	010000 - Recursos Ordinários	Fiscal	00010000	1.000,00
33903600000	- Outros Serviços de Terceiros - Pessoa Física	010000 - Recursos Ordinários	Fiscal	00010000	1.000,00
33903900000	- Outros Serviços de Terceiros - Pessoa Jurídica	010000 - Recursos Ordinários	Fiscal	00010000	1.000,00
44905100000	- Obras e Instalações	010000 - Recursos Ordinários	Fiscal	00010000	1.000,00
44905100000	- Obras e Instalações	892200 - Transferências de Convênios – Educação	Fiscal	00892200	2.000,00
44905100000	- Obras e Instalações	892400 - Transferências de Convênios - Outros (não relacionados à educação/saúde)	Fiscal	00892400	1.000,00
44905100000	- Obras e Instalações	992200 - Transferências de Convênios – Educação	Fiscal	00992200	4.000,00
44905100000	- Obras e Instalações	992400 - Transferências de Convênios - Outros (não relacionados à educação/saúde)	Fiscal	00992400	2.000,00
44905200000	- Equipamentos e Material Permanente	010000 - Recursos Ordinários	Fiscal	00010000	1.000,00
44905200000	- Equipamentos e Material Permanente	892400 - Transferências de Convênios - Outros (não relacionados à educação/saúde)	Fiscal	00892400	1.000,00
44905200000	- Equipamentos e Material Permanente	992400 - Transferências de Convênios - Outros (não relacionados à educação/saúde)	Fiscal	00992400	1.000,00
44906100000	- Aquisição de Imóveis	010000 - Recursos Ordinários	Fiscal	00010000	1.000,00
44906100000	- Aquisição de Imóveis	892400 - Transferências de Convênios - Outros (não relacionados à educação/saúde)	Fiscal	00892400	1.000,00
44906100000	- Aquisição de Imóveis	992400 - Transferências de Convênios - Outros (não relacionados à educação/saúde)	Fiscal	00992400	1.000,00
Total Projeto/Atividade:					19.000,00
031101.2781200282.036 - INCENTIVO AO ESPORTE					
33903000000	- Material de Consumo	010000 - Recursos Ordinários	Fiscal	00010000	6.000,00
33903200000	- Material, Bem ou Serviço para Distribuição Gratuita	010000 - Recursos Ordinários	Fiscal	00010000	1.000,00
33903300000	- Passagens e Despesas com Locomoção	010000 - Recursos Ordinários	Fiscal	00010000	1.000,00
33903600000	- Outros Serviços de Terceiros - Pessoa Física	010000 - Recursos Ordinários	Fiscal	00010000	3.000,00
33903900000	- Outros Serviços de Terceiros - Pessoa Jurídica	010000 - Recursos Ordinários	Fiscal	00010000	2.000,00
Total Projeto/Atividade:					13.000,00
Total Unidade:					480.000,00
Total Órgão:					480.000,00
RESUMO POR FONTE DE RECURSO - SECRETARIA DE CULTURA, DESPORTO E LAZER					

Código	Descrição	Fonte de Recurso	F/S	Ficha	Valor
 <p>MUNICÍPIO DE LICÍNIO DE ALMEIDA CONSOLIDADO GERAL BAHIA 14.108.286/0001-38 ANALÍTICO DA DESPESA ORÇAMENTO DO EXERCÍCIO DE 2020</p>					
Órgão	0311 - SECRETARIA DE CULTURA, DESPORTO E LAZER				
010000 - Recursos Ordinários					458.000,00
011000 - FCBA - FUNDO DE CULTURA DO ESTADO DA BAHIA					5.000,00
892200 - Transferências de Convênios – Educação					2.000,00
892400 - Transferências de Convênios - Outros (não relacionados à educação/saúde)					5.000,00
992200 - Transferências de Convênios – Educação					4.000,00
992400 - Transferências de Convênios - Outros (não relacionados à educação/saúde)					6.000,00
TOTAL					480.000,00

Código	Descrição	Fonte de Recurso	F/S	Ficha	Valor
Órgão	0388 - ENCARGOS DO MUNICÍPIO				
Unidade	88 - ENCARGOS DO MUNICÍPIO				
038888.2884688888.888 - ENCARGOS ESPECIAIS DO MUNICÍPIO					
31909100000	- Sentenças Judiciais	010000 - Recursos Ordinários	Fiscal	00010000	69.000,00
31909200000	- Despesas de Exercícios Anteriores	010000 - Recursos Ordinários	Fiscal	00010000	1.000,00
31909400000	- Indenizações e Restituições Trabalhistas	010000 - Recursos Ordinários	Fiscal	00010000	1.000,00
32902100000	- Juros sobre a Dívida por Contrato	010000 - Recursos Ordinários	Fiscal	00010000	1.000,00
32902200000	- Outros Encargos sobre a Dívida por Contrato	010000 - Recursos Ordinários	Fiscal	00010000	1.000,00
33904700000	- Obrigações Tributárias e Contributivas	010000 - Recursos Ordinários	Fiscal	00010000	202.000,00
33904700000	- Obrigações Tributárias e Contributivas	093000 - Transferências do Fundo de Investimento Econômico Social – FIES	Fiscal	00093000	1.000,00
33904700000	- Obrigações Tributárias e Contributivas	911600 - Contribuição de Intervenção do Domínio Econômico -CIDE	Fiscal	00911600	2.000,00
33904700000	- Obrigações Tributárias e Contributivas	914200 - Royalties/Fundo Especial do Petróleo/Compensação Financeira Exploração de Recursos Minerais	Fiscal	00914200	2.000,00
33909100000	- Sentenças Judiciais	010000 - Recursos Ordinários	Fiscal	00010000	2.000,00
33909200000	- Despesas de Exercícios Anteriores	010000 - Recursos Ordinários	Fiscal	00010000	2.000,00
33909300000	- Indenizações e Restituições	010000 - Recursos Ordinários	Fiscal	00010000	19.000,00
44906100000	- Aquisição de Imóveis	010000 - Recursos Ordinários	Fiscal	00010000	1.000,00
44909100000	- Sentenças Judiciais	010000 - Recursos Ordinários	Fiscal	00010000	120.000,00
44909200000	- Despesas de Exercícios Anteriores	010000 - Recursos Ordinários	Fiscal	00010000	1.000,00
44909300000	- Indenizações e Restituições	010000 - Recursos Ordinários	Fiscal	00010000	145.000,00
46907100000	- Principal da Dívida Contratual Resgatado	010000 - Recursos Ordinários	Fiscal	00010000	294.000,00
46907100000	- Principal da Dívida Contratual Resgatado	094400 - CESSÃO ONEROSA - VOLUMES EXCEDENTES DO PRÉ-SAL	Fiscal	00094400	4.000,00
46909100000	- Sentenças Judiciais	010000 - Recursos Ordinários	Fiscal	00010000	12.000,00
Total Projeto/Atividade:					880.000,00
Total Unidade:					880.000,00
Total Órgão:					880.000,00
RESUMO POR FONTE DE RECURSO - ENCARGOS DO MUNICÍPIO					
010000 - Recursos Ordinários					871.000,00
093000 - Transferências do Fundo de Investimento Econômico Social – FIES					1.000,00
094400 - CESSÃO ONEROSA - VOLUMES EXCEDENTES DO PRÉ-SAL					4.000,00
911600 - Contribuição de Intervenção do Domínio Econômico -CIDE					2.000,00
914200 - Royalties/Fundo Especial do Petróleo/Compensação Financeira Exploração de Recursos Minerais					2.000,00
TOTAL					880.000,00

Código	Descrição	Fonte de Recurso	F/S	Ficha	Valor
 MUNICÍPIO DE LICÍNIO DE ALMEIDA CONSOLIDADO GERAL BAHIA 14.108.286/0001-38 ANALÍTICO DA DESPESA ORÇAMENTO DO EXERCÍCIO DE 2020					
Órgão	0399 - RESERVA DE CONTIGENCIA				
Unidade	99 - RESERVA DE CONTIGENCIA				
039999.9999999999.999 - RESERVA DE CONTIGÊNCIA					
99999900000 - Reservas	010000 - Recursos Ordinários		Fiscal	99010000	1.000,00
Total Projeto/Atividade:					1.000,00
Total Unidade:					1.000,00
Total Órgão:					1.000,00
RESUMO POR FONTE DE RECURSO - RESERVA DE CONTIGENCIA					
010000 - Recursos Ordinários					1.000,00
TOTAL					1.000,00
Total Geral:					37.400.000,00
RESUMO POR FONTE DE RECURSO - GERAL					
010000 - Recursos Ordinários					10.903.000,00
011000 - FCBA - FUNDO DE CULTURA DO ESTADO DA BAHIA					5.000,00
091400 - TRANSFERÊNCIAS DE RECURSOS DO SISTEMA ÚNICO DE SAÚDE - SUS					4.000.000,00
091500 - Transferências de Recursos do Fundo Nacional de Desenvolvimento da Educação - FNDE					525.000,00
092000 - RECURSOS PRÓPRIOS DE CONSÓRCIOS					5.000,00
092100 - TRANSFERÊNCIAS DE CONSÓRCIOS - CONTRATO DE RATEIO					420.000,00
092800 - Fundo Estadual de Assistência Social - FEAS					14.000,00
092900 - Transferências de Recursos do Fundo Nacional de Assistência Social - FNAS					661.000,00
093000 - Transferências do Fundo de Investimento Econômico Social - FIES					38.000,00
094400 - CESSÃO ONEROSA - VOLUMES EXCEDENTES DO PRÉ-SAL					100.000,00
099000 - Operações de Crédito Internas					12.000,00
099200 - Alienações de Bens					47.000,00
610200 - Receitas de Impostos e Transferências de Impostos - Saúde - 15%					5.330.000,00
710100 - Receitas de Impostos e Transferências de Impostos -Educação - 25					2.488.000,00
720400 - CONT. AO PROG. ENSINO FUNDAMENTAL - SALÁRIO EDUCAÇÃO					359.000,00
721800 - Transferências FUNDEB (Aplicação na remuneração dos profissionais na Educação Básica - 60%)					8.004.000,00
721900 - Transferências FUNDEB (aplicação em outras despesas de Educação Básica - 40%)					1.996.000,00
729500 - AÇÃO JUDICIAL FUNDEF - PRECATÓRIOS					1.400.000,00
892200 - Transferências de Convênios - Educação					31.000,00
892300 - Transferências de Convênios - Saúde					24.000,00
892400 - Transferências de Convênios - Outros (não relacionados à educação/saúde)					52.000,00
911600 - Contribuição de Intervenção do Domínio Econômico -CIDE					21.000,00
914200 - Royalties/Fundo Especial do Petróleo/Compensação Financeira Exploração de Recursos Minerais					227.000,00
992200 - Transferências de Convênios - Educação					42.000,00
992300 - Transferências de Convênios - Saúde					2.000,00
992400 - Transferências de Convênios - Outros (não relacionados à educação/saúde)					694.000,00
TOTAL DAS FONTES					37.400.000,00
Total Intra-Orçamentário					0,00
Total Líquido:					37.400.000,00



MUNICÍPIO DE LICÍNIO DE ALMEIDA
CONSOLIDADO GERAL
BAHIA
14.108.286/0001-38
ANALÍTICO DA DESPESA
ORÇAMENTO DO EXERCÍCIO DE 2020

Código	Descrição	Fonte de Recurso	F/S	Ficha	Valor
	<p>FREDERICO VASCONCELLOS FERREIRA PREFEITO MUNICIPAL CPF: 108.064.347-83</p>	<p>EZI PEREIRA DE SOUZA DIRETOR FINANCEIRO CPF: 096.964.075-72</p>			
		CONTADOR			



ESTADO DA BAHIA

PREFEITURA MUNICIPAL DE LICÍNIO DE ALMEIDA

CNPJ: 14.108.286/0001-38 – GABINETE DO PREFEITO

DECRETO FINANCEIRO Nº 164/2019 , DE 30 DE DEZEMBRO DE 2019.

Aprova a Programação da Execução Financeira dos órgãos, entidades e fundos do Município, para o exercício 2020, e dá outras providências.

O PREFEITO DO MUNICÍPIO DE LICÍNIO DE ALMEIDA, ESTADO DA BAHIA, no uso de suas atribuições legais, com fundamento no disposto nos arts. 8º e 13 da Lei Complementar Federal nº. 101, de 04 de maio de 2000, na Lei Federal nº. 4320, de 17 de março de 1964, e objetivando assegurar o cumprimento das metas fiscais na execução da Lei Orçamentária de 2020, na forma prevista na Lei nº 039/2019, de 10 de Dezembro de 2019, que dispôs sobre as Diretrizes Orçamentárias,

DECRETA

Art. 1º - Fica aprovada a Programação da Execução Financeira do município, para o exercício de 2020, compreendendo o fluxo bimestral de receita e o cronograma de execução mensal de desembolso, na forma conforme **Anexos** deste Decreto.

Parágrafo único. A programação financeira consiste no disciplinamento da execução orçamentária, tendo como base o provável fluxo de ingressos para fazer face à distribuição dos recursos, segundo as prioridades de governo e os limites estabelecidos na Lei de Diretrizes Orçamentárias.

Art. 2º. O Fluxo da Execução das Receitas-Programação Financeira, indica a estimativa de arrecadação do município, em cada mês e no exercício, segundo a sua natureza, compreendendo a Administração Direta e Indireta, na forma conforme o **Anexo** deste Decreto.

Art. 3º. O Cronograma de Execução Mensal de Desembolso compreenderá as despesas consignadas à Unidade Orçamentária, contendo atividades, projetos e encargos especiais, classificadas segundo o seu grupo e natureza, na forma conforme o **Anexo**.

Parágrafo único. A liquidação de despesas somente poderá ocorrer, respeitados os limites aprovados, na forma conforme o Anexo.

Art. 4º. As alterações do Fluxo da Execução das Receitas - Programação Financeira e do Cronograma de Execução Mensal de Desembolso, (**Anexos**) serão efetivadas mediante Decreto.

Parágrafo único. Os **Anexos** poderão ser alterados:

I - Em decorrência da necessidade de limitação de liquidações e movimentação financeira, nos 30 (trinta) dias subsequentes ao final do bimestre em que for verificado que a realização da receita



ESTADO DA BAHIA

PREFEITURA MUNICIPAL DE LICÍNIO DE ALMEIDA

CNPJ: 14.108.286/0001-38 – GABINETE DO PREFEITO

poderá não comportar o cumprimento da programação da execução de desembolso para o bimestre seguinte, bem como da meta fiscal para o exercício, estabelecida na Lei de Diretrizes Orçamentárias;

II - Em decorrência da necessidade de reprogramação do fluxo de receitas e do cronograma de desembolso, nos 30 (trinta) dias subsequentes ao final do bimestre, sempre que for verificado que a realização da receita superou os montantes previstos no bimestre anterior;

III - a qualquer tempo, em decorrência da necessidade de recomposição de receitas, em razão de ingressos não previstos, e de despesas, pelos créditos adicionais abertos no exercício e que terão sua execução condicionada aos limites fixados à conta das fontes de recursos correspondentes;

IV - A qualquer tempo, em decorrência da necessidade de programação de receitas e despesas de convênios, na forma do art. 6º.

Art. 5º. O pagamento de despesas de natureza extra-orçamentária, inclusive os Restos a Pagar, fica autorizado até os montantes dos saldos financeiros remanescentes do exercício anterior e das diferenças positivas apuradas em cada mês e neste exercício, entre o fluxo provável de receitas, e o cronograma de despesas, observado a meta de resultado fiscal para exercício de 2020, prevista no Anexo deste Decreto.

Parágrafo único. Observada as disposições contidas no caput deste artigo, o superávit financeiro líquido apurado será utilizado como fonte de recursos para abertura de créditos adicionais.

Art. 6º. O Fluxo de execução de receitas e o cronograma de desembolso de despesas de convênios atenderão a programação constante do respectivo Plano de Aplicação.

Art. 7º. Os recursos financeiros correspondentes aos créditos orçamentários consignados na Lei Orçamentária de 2020, e em seus créditos adicionais, ao Poder Legislativo, ser-lhes-ão entregues até o dia 20 (vinte) de cada mês, em cumprimento ao disposto no art. 168 da Constituição Federal, na Emenda Constitucional 25/00 e na Lei de Responsabilidade Fiscal, observada a discriminação de sua origem por fonte de receitas.

Art. 8º. Os recursos legalmente vinculados às finalidades específicas serão utilizados exclusivamente para atender ao objeto de sua vinculação, ainda que em exercício diverso daquele em que ocorrer o ingresso.

Art. 9º. Os recursos financeiros correspondentes aos créditos orçamentários consignados na Lei Orçamentária de 2020, e em seus créditos adicionais, aos Fundos, Autarquias e Fundações serão financeiramente transferidos à conta bancária do respectivo ente.

Art. 10º. Este Decreto vigorará de 1º de Janeiro a 31 de Dezembro de 2020.



ESTADO DA BAHIA

PREFEITURA MUNICIPAL DE LICÍNIO DE ALMEIDA

CNPJ: 14.108.286/0001-38 – GABINETE DO PREFEITO

GABINETE DO PREFEITO MUNICIPAL DE LICÍNIO DE ALMEIDA, EM 30 DE DEZEMBRO DE 2019 .

Frederico Vasconcelos Ferreira
Prefeito Municipal



ESTADO DA BAHIA

PREFEITURA MUNICIPAL DE LICÍNIO DE ALMEIDA

CNPJ: 14.108.286/0001-38 – GABINETE DO PREFEITO

DECRETO QDD N.º165/2019, DE 30 DE DEZEMBRO DE 2019.

Aprova o Quadro de Detalhamento da Despesa – QDD, para o exercício 2020, e dá outras providências.

O PREFEITO DO MUNICÍPIO DE LICÍNIO DE ALMEIDA, ESTADO DA BAHIA, no uso de suas atribuições legais e tendo em vista o dispositivo da Lei de Diretrizes Orçamentárias.

D E C R E T A

Art. 1º - Fica aprovado, para o exercício financeiro de 2020, o Quadro de Detalhamento da Despesa - QDD do Poder Executivo, correspondente à Programação das Despesas das Secretarias Municipais e dos Órgãos diretamente subordinados ao Prefeito, na forma conforme Anexos deste decreto.

Art. 2º - A execução orçamentária obedecerá ao Quadro de Detalhamento da Despesa QDD, a Estrutura de Custos de Projetos e Atividades, Segundo a Natureza da Despesa, estabelecidas para cada Unidade Orçamentária, em consonância com os Programas de Trabalho, fixados na Lei Orçamentária Anual.

Art. 3º - O Quadro de Detalhamento da Despesa poderá ser alterado por decreto durante o decorrer do exercício, respeitadas as normas contábeis e diretrizes estabelecidas em suas normas reguladoras.

Art. 4º - Fica a contabilidade municipal encarregada de exercer o efetivo acompanhamento da execução orçamentária, bem como efetuar os registros contábeis decorrentes da mesma.

Art. 5º - Este Decreto vigorará de 1º de janeiro a 31 de dezembro de 2020.

GABINETE DO PREFEITO MUNICIPAL DE LICÍNIO DE ALMEIDA, EM 30 DE DEZEMBRO DE 2019.

Frederico Vasconcelos Ferreira
Prefeito Municipal



ESTADO DA BAHIA

PREFEITURA MUNICIPAL DE LICÍNIO DE ALMEIDA

CNPJ: 14.108.286/0001-38

GABINETE DO PREFEITO

**ADJUDICAÇÃO DO OBJETO
PREGÃO PRESENCIAL N.º 021/2019**

O Pregoeiro Municipal, no uso de suas atribuições legais, e tendo em vista que foram cumpridas todas as formalidades das Leis n.º 8.666/93 e n.º 10.520/02 e a com as alterações da Lei 8.883/1994 ante o Edital de **PREGÃO PRESENCIAL N.º 021/2019**, tendo objeto da licitação Prestação de serviços de transporte escolar das linhas não cotadas no Pregão Presencial 009-2019 e fracassadas no Pregão Presencial 016-2019. O Pregoeiro **ADJUDICA** o processo licitatório. Sendo vencedora a Licitante:

TIAGO ALVES DOS SANTOS, vencedor da linha 18, com valor de R\$ 924,00 (novecentos e vinte e quatro reais);

LAER PEREIRA DE SOUZA, vencedor da linha 16, com valor de R\$ 1.575,00 (mil quinhentos e setenta e cinco reais);

SAMUEL TEIXEIRA DE CARVALHO, vencedor da linha 13, com valor de R\$ 945,00 (novecentos e quarenta e cinco reais);

PAULO PEREIRA ROCHA, vencedor da linha 19, com valor de R\$ 1.601,25 (mil seiscentos e um reais e vinte e cinco centavos);

JACKELINE ROSA DA SILVA 03479799558, vencedora da linha 05, com valor de R\$ 3.150,00 (três mil cento e cinquenta reais);

GLEBER DE JESUS SILVA 04190812595, vencedor da linha 20, com valor de R\$ 2.951,76 (dois mil novecentos e cinquenta e um reais e setenta e seis centavos);

Licínio de Almeida - BA, 01 de Novembro de 2019.

EDEN RODRIGUES BALEEIRO
Pregoeiro



ESTADO DA BAHIA
PREFEITURA MUNICIPAL DE LICÍNIO DE ALMEIDA
CNPJ: 14.108.286/0001-38
GABINETE DO PREFEITO

HOMOLOGAÇÃO DA LICITAÇÃO **PREGÃO PRESENCIAL N° 021/2019**

O PREFEITO MUNICIPAL DO MUNICÍPIO DE LICÍNIO DE ALMEIDA, no uso de suas atribuições legais, e tendo em vista que foram cumpridas todas as formalidades da Lei no 8.666/93, com as modificações introduzidas pelas Leis n.º 10.520/02 e n.º 8.883/1994, que regulamenta no âmbito do Município a Modalidade de Licitação – Pregão, ante o Edital de **PREGÃO PRESENCIAL N° 021/2019** O objeto da licitação Prestação de serviços de transporte escolar das linhas não cotadas no Pregão Presencial 009-2019 e fracassadas no Pregão Presencial 016-2019. Prefeito Municipal **HOMOLOGA** o processo licitatório. Sendo vencedoras as licitantes:

TIAGO ALVES DOS SANTOS, vencedor da linha 18, com valor de R\$ 924,00 (novecentos e vinte e quatro reais);

LAER PEREIRA DE SOUZA, vencedor da linha 16, com valor de R\$ 1.575,00 (mil quinhentos e setenta e cinco reais);

SAMUEL TEIXEIRA DE CARVALHO, vencedor da linha 13, com valor de R\$ 945,00 (novecentos e quarenta e cinco reais);

PAULO PEREIRA ROCHA, vencedor da linha 19, com valor de R\$ 1.601,25 (mil seiscentos e um reais e vinte e cinco centavos);

JACKELINE ROSA DA SILVA 03479799558, vencedora da linha 05, com valor de R\$ 3.150,00 (três mil cento e cinquenta reais);

GLEBER DE JESUS SILVA 04190812595, vencedor da linha 20, com valor de R\$ 2.951,76 (dois mil novecentos e cinquenta e um reais e setenta e seis centavos);

Licínio de Almeida - BA, 01 de Novembro de 2019.

FREDERICO VASCONCELLOS FERREIRA
Prefeito



ESTADO DA BAHIA
PREFEITURA MUNICIPAL DE LICÍNIO DE ALMEIDA
CNPJ: 14.108.286/0001-38
GABINETE DO PREFEITO

EXTRATO DE CONTRATO

CONTRATO Nº DLC355/2019

PROCESSO ADMINISTRATIVO Nº 067/2019

PROCESSO LICITATÓRIO: PREGÃO PRESENCIAL 026/2019

MODALIDADE LICITATÓRIA: SISTEMA DE REGISTRO DE PREÇOS

CONTRATANTE: PREFEITURA MUNICIPAL DE LICÍNIO DE ALMEIDA

CONTRATADO: LEONE CAETANO DE SOUZA DE LICINIO.

CNPJ sob o nº 01.437.708.0001-77

OBJETO: Aquisição de fardamentos, confecções e tecidos para atender as demandas de todas as secretarias e órgãos do Município de Licínio de Almeida.

VALOR GLOBAL: 12.158,06 (Doze mil Cento e Cinquenta e Oito reais e Seis centavos).

VIGÊNCIA: Da data de assinatura a 31 Dezembro de 2019.

ASSINATURA: 22 de Novembro 2019.

DOTAÇÃO ORÇAMENTÁRIA

0306 – SECRETARIA MUNICIPAL DE EDUCAÇÃO

01 – SECRETARIA MUNICIPAL DE EDUCAÇÃO

2012 – MANUTENÇÃO DOS SERVIÇOS TÉCNICOS E ADMINISTRATIVOS DA EDUCAÇÃO.

33903000000 – MATERIAL DE CONSUMO

DECLARAÇÃO

Declaramos a quem possa interessar que o extrato do contrato acima foi devidamente publicado na forma da legislação em vigor e na forma do disposto na Lei Orgânica do Município de Licínio de Almeida - Bahia.

Deusdedit Carvalho Rocha
Secretário de Administração e Planejamento

EXTRATO DE CONTRATOS



ESTADO DA BAHIA
PREFEITURA MUNICIPAL DE LICÍNIO DE ALMEIDA
CNPJ: 14.108.286/0001-38
GABINETE DO PREFEITO

EXTRATO DE CONTRATO

CONTRATO Nº DLC400/2019

PROCESSO ADMINISTRATIVO Nº 007/2019

PROCESSO LICITATÓRIO: PREGÃO PRESENCIAL 004/2019

MODALIDADE LICITATÓRIA: SISTEMA DE REGISTRO DE PREÇOS

CONTRATANTE: FUNDO MUNICIPAL DE SAÚDE DE LICÍNIO DE ALMEIDA.

CONTRATADO: NB FARMA DISTRIBUIDORA DE PRODUTOS FARMACÊUTICOS E HOSPITALARES LTDA.

CNPJ sob o nº 09.312.074/0001-38.

OBJETO: Constitui o objeto deste Contrato, a aquisição de medicamentos e material pensos para atender a solicitação do Fundo Municipal de Saúde do Município de Licínio de Almeida – Bahia.

VALOR GLOBAL: R\$ 40.960,00 (Quarenta mil Novecentos e Sessenta reais).

VIGÊNCIA: Da data de assinatura a 31 de Dezembro de 2019.

ASSINATURA: 30 de Dezembro de 2019.

DOTAÇÃO ORÇAMENTÁRIA

0309 - SECRETARIA MUNICIPAL DE SAÚDE

01 – SECRETARIA MUNICIPAL DE SAÚDE

1012200122.046 – Manutenção da Secretaria de Saúde

1030100122.093 – Gestão das Estratégias de Saúde

02 – FUNDO MUNICIPAL DE SAÚDE

1030100122.024 – Gestão das Ações do Programa Saúde da Família.

1030100122.050 – Gestão das Ações Estratégicas de Saúde.

1030100122.096 – Programa saúde Bucal

1030100122.097 – Programa NASF.

1030100122.023 – Gestão das Ações de Ass. Hospitalar e Amb. Med Complexidade.

1030100122.049 – Gestão das Ações de Vacinação.

1030100122.053 – Gestão das Ações de Vigilância em saúde.

1030100122.051 – Gestão das Ações de Assistência Farmacêutica

33903000000 – Material de Consumo

33903000000 – material, bem ou Serviço para Distribuição Gratuita.

DECLARAÇÃO

Declaramos a quem possa interessar que o extrato do contrato acima foi devidamente publicado na forma da legislação em vigor e na forma do disposto na Lei Orgânica do Município de Licínio de Almeida - Bahia.

Deusededit Carvalho Rocha

Secretário de Administração e Planejamento

Praça Dois de Julho, nº33 – Centro CEP: 46.330-000 Fone/Fax: (0xx77) 3463-2264 / 3463-2196.

E-mail: pmlalmeida@ig.com.br

LICÍNIO DE ALMEIDA – BAHIA

PROTOCOLO DE ASSINATURA(S)

O documento acima foi proposto para assinatura digital na plataforma Portal de Assinaturas Certisign. Para verificar as assinaturas clique no link: <https://www.portaldeassinaturas.com.br/Verificar/93F7-B2B8-D6F4-A1A9> ou vá até o site <https://www.portaldeassinaturas.com.br:443> e utilize o código abaixo para verificar se este documento é válido.

Código para verificação: 93F7-B2B8-D6F4-A1A9



Hash do Documento

6527D71EE8CA0D7D99811E5C982275AA92E314827437DFD689E4966A88F0235C

O(s) nome(s) indicado(s) para assinatura, bem como seu(s) status em 30/12/2019 é(são) :

- Ronni Donato Araujo - 777.275.095-15 em 30/12/2019 17:19 UTC-03:00

Tipo: Certificado Digital - PROCEDE BAHIA PROCESSAMENTO
E CERTIFICACAO DE DOC - 18.195.422/0001-25